

Impressum

Herausgeberin: Stadt Freiburg im Breisgau
Amt für Bürgerservice und Informationsmanagement
Abteilung Informationsmanagement
Berliner Allee 1
79114 Freiburg i.Br.

Schriftleitung: Michael Haußmann

Bearbeitung: Andreas Kern, Maya Weise

Ihr Kontakt zu uns: statistik@stadt.freiburg.de

Weitere
Veröffentlichungen: <https://fritz.freiburg.de/>



Copyright: Dieses Werk ist unter einer Creative Commons Lizenz vom Typ Namensnennung 4.0 international zugänglich:
<https://creativecommons.org/licenses/by/4.0>



Inhalt

1	Rahmenbedingungen der Freiburg-Umfrage 2024	2
1.1	Stichprobe und Rücklauf	2
1.2	Vergleichbarkeit mit den vorhergehenden Befragungen	2
2	Ergebnisse im Überblick.....	4
2.1	Zufriedenheit mit den Aufgabenbereichen der Stadt Freiburg.....	4
2.2	Vertrauen in den Umgang mit den Haushaltsmitteln	7
2.3	Meinung zu Mehrausgabe- und Einsparmöglichkeiten.....	7
2.4	Kategorisierung der Ergebnisse.....	10
3	Ergebnisse nach soziodemographischen Merkmalen	12
4	Tabellenteil.....	17
5	Fragebogen	91

1

Rahmenbedingungen der Freiburg-Umfrage 2024

Die Stadt Freiburg führt alle zwei Jahre die Freiburg-Umfrage durch. Dies ist eine repräsentative Befragung von knapp 6.000 Freiburger Bürger_innen – stellvertretend für die gesamte Stadtgesellschaft. Die Fragebögen werden dabei an zufällig ausgewählte Haushalte verschickt.

Die Stadtverwaltung möchte mit der Freiburg-Umfrage ein möglichst umfassendes Meinungsbild zu ausgewählten Themen erhalten und wertvolle Hinweise für weitere Planungen geben, die sich an den Interessen der Freiburger_innen orientieren.

Der Fragenblock, wofür die Stadt mehr oder weniger Geld ausgeben soll, wurde erstmals 2007 in die Freiburg-Umfrage aufgenommen und ist seitdem ein fester Bestandteil des Beteiligungshaushaltes, der auch dieses Mal die städtischen Haushaltsberatungen für den Doppelhaushalt 2025/26 begleitet.

1.1

Stichprobe und Rücklauf

Die Auswahl der zu befragenden Personen erfolgte durch eine repräsentative Stichprobe aus dem Freiburger Einwohnermelderegister. Berücksichtigt wurde die deutsche und die ausländische Wohnbevölkerung im Alter zwischen 16 und 95 Jahren. Das Design der Stichprobe wurde so gewählt, dass kleinräumige Aussagen auf der Ebene der Stadtbezirke möglich sind, was eine Mindestanzahl von jeweils 35 zu erwartenden Antworten voraussetzt. Aufgrund ihrer geringen Einwohnerzahl wurden die Stadtbezirke Brühl-Industriegebiet mit Brühl-Güterbahnhof und Haslach-Schildacker mit Haslach-Gartenstadt zusammengefasst, der kleinste Stadtbezirk Mundenhof wurde angesichts seiner sehr geringen Einwohnerzahl von etwa 50 Personen von der Erhebung ausgeschlossen.

Ende August 2024 wurden die Fragebögen an insgesamt 5.923 Freiburger_innen verschickt. Diese konnten von den Teilnehmenden kostenlos an die Stadt zurückgeschickt werden. Alternativ bestand die Möglichkeit, den Fragebogen online auszufüllen.

Nicht zuletzt durch zwei Erinnerungsbriefe Mitte September und Anfang Oktober 2024 konnte ein guter Rücklauf von 2.552 verwertbaren Fragebögen (dies entspricht 43,1 % der angeschriebenen Personen) erreicht werden, was in etwa dem Niveau der Freiburg-Umfrage 2020 entspricht (43,5 %). Bei der letzten Umfrage im Jahr 2022 wurde sogar eine Rücklaufquote von 46,7% erreicht. Erfreulich ist die hohe Online-Beteiligung an der aktuellen Umfrage: 52,2 % aller zurückgekommenen Fragebogen gingen via Internet ein. Bei der letzten Umfrage 2022 haben 33,7% der Teilnehmer_innen den Fragebogen online ausgefüllt, 2020 zuvor waren es noch 21,4%.

1.2

Vergleichbarkeit mit den vorhergehenden Befragungen

Bereits bei den Umfragen der Jahre 2007, 2010, 2012, 2014, 2016, 2018, und 2022 wurden die Einstellungen der Freiburger_innen zu Mehrausgaben und Einsparungen im städtischen Haushalt abgefragt. Da es sich auch bei den Erhebungen der Vergangenheit um Repräsentativbefragungen handelte, lassen sich die Ergebnisse der inzwischen insgesamt acht Befragungen gut miteinander vergleichen. Einschränkend muss allerdings angemerkt werden, dass einige Haushaltskategorien ab der Umfrage 2014 verändert wurden, um die städtischen Leistungen präziser zu beschreiben und damit für die Befragten verständlicher zu machen. Die beiden Themen „Ausweisung von weiteren Wohnbauflächen“ und „Fußwege“ wurden 2014 neu in den Fragenkatalog aufgenommen. 2020 wurden die Erläuterungen der Antwortkategorien „Friedhöfe“ und „Straßen für den motorisierten Verkehr“ geringfügig verändert und die drei Kategorien

Tabelle 1

Antwortkategorien zur Zufriedenheit mit den Aufgabenbereichen der Stadt Freiburg und damit verbundenen Mehrausgaben und Einsparungen seit 2007

2024	2020-2022	2014-2018	2007-2012	2024	2020-2022	2014-2018	2007-2012
Quantität Wohnungsbau	Wohnungsbau			Wirtschaftsförderung, Tourismusförderung, Messen		Wirtschaftsförderung	
Quantität Ausweisung von weiteren Wohnbauflächen	Ausweisung von weiteren Wohnbauflächen		-	Kulturförderung (Bürgerhäuser, Kunst, Chöre)			
Modernisierung und Sanierung in Wohngebieten				Theaterangebote (Städtische Bühnen und freie Theater)		Theaterangebot	
Bürgerservice / Bürgerkontakte der Stadt Freiburg	-			Musikangebote (Musikschulen, Konzerte, Vereinszuschüsse, ...)			
Digitalisierung (Online-Dienste, Infrastruktur, Digitalisierung an Schulen, ...)	-			Städtische Museen und Stadtarchiv			
Instandhaltung und Bau von Schulen				Bildungseinrichtungen (Stadtbibliothek, Volkshochschule, Planetarium, ...)			
Betreuungsangebote an Grundschulen	Betreuungsangebote an den Schulen			Klimaschutz (Energiesparen, Wärmedämmung, CO2-Reduktion)			
Betreuungsangebote an weiterführenden Schulen	Betreuungsangebote an den Schulen			Naturschutz (Schutzgebiete, Artenschutz, ...)	Naturschutz (Vielfalt Tier- u. Pflanzenarten, Schutzgebiete, Artenschutz, ...)		Naturschutz
Kindergärten und Kindertagesstätten				Parks und Grünanlagen			
Spielplätze				Stadtwald (Waldpflege, Wegenetz, Erholungs- und Freizeitangebote)		Stadtwald	
Treffpunkte / Einrichtungen für die Jugend			Treffpunkte für die Jugend	Friedhöfe (Verwaltung, Pflege von Friedhofsanlagen ...)		Friedhöfe (Verwaltung, Pflege von Friedhofsanlagen/histor. Grabdenkmälern)	Friedhöfe
Treffpunkte / Beratungsstellen für Senior_innen			Treffpunkte/ Beratungsstellen für Senioren	Abfallbeseitigung und Sauberkeit in der Stadt			
Angebote für Zugewanderte (Sprachkurse, Treffs)	Angebote für ausländische Mitbürger_innen (Sprachkurse, Treffs)		Integration ausländischer Mitbürger	Öffentliche Sicherheit und Ordnung			
Beratungsstellen (Erziehung, Drogen, Alkohol)				Feuerwehr / Katastrophenschutz			
Schwimmbäder				Straßennez für den motorisierten Verkehr (PKWs, LKWs, Busse...)	Straßen für den motorisierten Verkehr (PKWs, LKWs, Busse...)	Straßen / Regelung des Autoverkehrs	Straßen
Sportförderung (Vereine und Sportanlagen)				Öffentlicher Nahverkehr (Bahnen und Busse)			
Förderung von freiwilligem Engagement		-		Radwege-Netz	Radwege		
Barrierefreiheit fördern (Bauen und Kommunikation)		-		Fußwege-Netz	Fußwege	-	

„Digitalisierung“, „Barrierefreiheit fördern“ sowie „Förderung von freiwilligem Engagement“ zusätzlich in den Fragebogen mit aufgenommen.

Auch im Vorfeld der aktuellen Freiburg-Umfrage 2024 wurden kleinere Anpassungen an den Fragestellungen vorgenommen. Neu aufgenommen wurde die Kategorie „Bürgerservice / Bürgerkontakte der Stadt Freiburg“. Bei den „Betreuungsangeboten an Schulen“ wird seit der jüngsten Umfrage nach Grund- und weiterführenden Schulen unterschieden. Aus den „Angeboten für ausländische Mitbürger_innen“ wurden „Angebote für Zugewanderte (Sprachkurse, Treffs)“. Die beiden Kategorien zum Wohnungsbau lauten ab der aktuellen Umfrage „Quantität Wohnungsbau“ und „Quantität Ausweisung von weiteren Wohnbauflächen“. Auch bei drei Kategorien aus dem Verkehrsbereich wurden klarstellend ergänzt: Hier nun nach dem Straßen-, dem Radwege- und dem Fußwege-Netz gefragt.
 >Tabelle 1.

2

Ergebnisse im Überblick

Zur Quantifizierung der Zufriedenheit aus den Befragungswerten wurde ein Zufriedenheitsindex gebildet. Dazu wurden die Antwortkategorien folgendermaßen bepunktet und daraus der Durchschnitt gebildet:

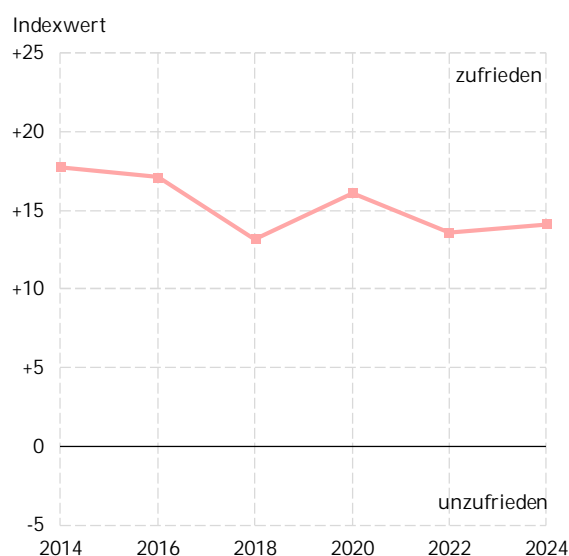
Antwortkategorie	Punkte
sehr zufrieden	+100
zufrieden	+50
teils/teils	0
unzufrieden	-50
sehr unzufrieden	-100
keine Angabe/weiß ich nicht	0

2.1

Zufriedenheit mit den Aufgabenbereichen der Stadt Freiburg

Insgesamt gesehen waren die Freiburger_innen mit der Art und Weise, wie die Stadt ihre Aufgaben für das Gemeinwohl erledigt, auch im Jahr 2024 eher zufrieden als unzufrieden.

Grafik 1
 Entwicklung des Zufriedenheitsindex insgesamt seit 2014



Auf einer Skala von -100 (in allen Bereichen sehr unzufrieden) bis +100 (in allen Bereichen sehr zufrieden) wurde ein Wert von +14 erreicht, der leicht unterhalb des langjährigen Niveaus liegt. Im Vergleich mit der letzten Freiburg-Umfrage bedeutet dieser Wert minimale Zunahme. In den Jahren zuvor ist der Wert um die 15-Punkte-Marke geschwankt. Insgesamt lässt sich damit eine über die Jahre hinweg eine recht stabile Zufriedenheit der Befragten mit den Aufgabenbereichen der Stadt Freiburg feststellen >Grafik 1.

Bemerkenswert ist, dass an der Spitze der Rangfolge zwei Themen liegen, bei denen die Abfrage präzisiert wurde: Bislang wurde nach „Fußwegen“ und „Radwegen“ gefragt, nun wurde jeweils der Zusatz „Netze“ gemacht. Daher kann von zwei sich überlagernden Effekten ausgegangen

werden. Die deutlichen Zunahmen bei den Zufriedenheitswerten (Radwege-Netz + 15 / Fußwege-Netz +10) im Vergleich zur vorigen Befragung deuten darauf hin, dass die Qualität des Netzes höher bewertet wird als der Zustand der Rad- und Fußwege allgemein. Daneben ist der positive Sprung bei den Zufriedenheitswerten dieser beiden Kategorien vermutlich aber auch durch die stetigen Investitionen der Stadt Freiburg in den Fuß- und Radverkehr und damit in den kontinuierlichen Ausbau der Netze für den klimafreundlichen Individualverkehr zurückzuführen. Wenn bei der nächsten Runde die Benennung dieser beiden Themen identisch bleibt, wird sich besser abschätzen lassen, ob dies ein einmaliger Sondereffekt war oder ob sich eine Festigung der Spitzenposition festzustellen lässt.

An der Spitze der Zufriedenheitsskala liegen neben den klimafreundlichen Mobilitätsaspekten (Fußwege-Netz, Radwege-Netz und Öffentlicher Nahverkehr) zwei Themen mit denen die Freiburger Bürger_innen, wie bereits bei den zurückliegenden Umfragen, weit überdurchschnittlich zufrieden waren: Der Stadtwald und die Bildungseinrichtungen.

Spürbar unzufrieden sind die Freiburger_innen hingegen aktuell nur mit drei Themen: Quantität Wohnungsbau, Instandhaltung/ Bau von Schulen, und Quantität der Ausweisung von weiteren Wohnbauflächen. Diese befinden sich traditionell am Ende der Rangfolge und lagen auch in den früheren Erhebungen (meist deutlich) im negativen Bereich. Was die langjährigen Durchschnittswerte angeht, weisen ansonsten nur noch die Bereiche Treffpunkte/Einrichtungen für die Jugend sowie Digitalisierung negative Indexwerte auf. >Grafik 2.

Vergleicht man die aktuellen Indexwerte mit dem langjährigen Durchschnitt so wird deutlich welche Entwicklung die einzelnen Zufriedenheitswerte im Laufe der Jahre genommen haben. Einen deutlichen Sprung nach oben hat hier die Digitalisierung

gemacht. Seit 2020 erhoben, war hier zunächst eine Mehrheit der Befragten unzufrieden. Mit einem Plus von 6 Punkten im Vergleich zu 2022 ist die Digitalisierung erstmalig (knapp) im positiven Wertebereich. Damit wird deutlich: es besteht immer noch viel Luft nach oben, aber die Tendenz stimmt und bei diesem wichtigen Zukunftsthema ist nun eine deutliche Zunahme der Zufriedenheit festzustellen.

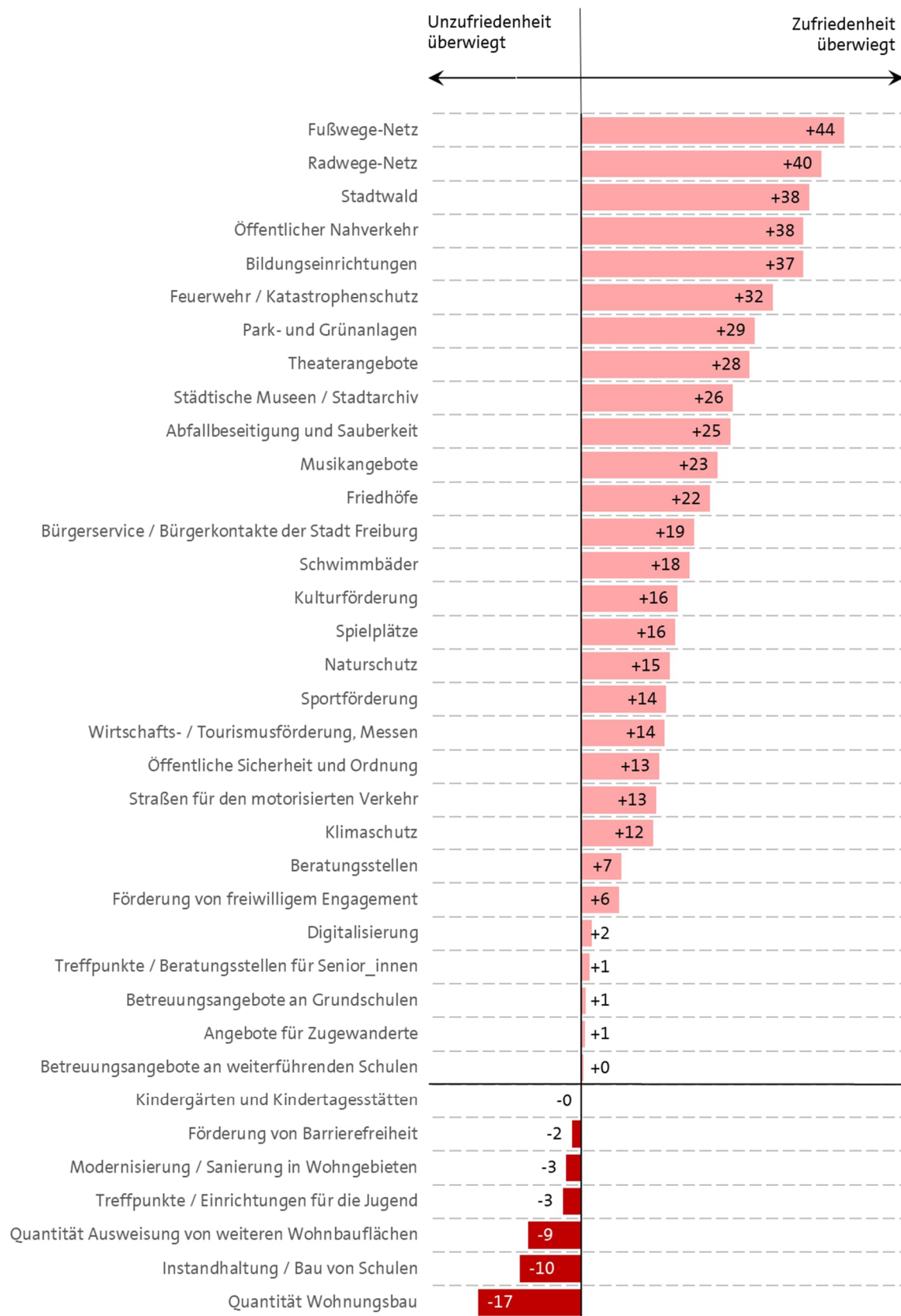
Eine umgekehrte Entwicklung nimmt die „Wirtschafts-/Tourismusförderung, Messen“: Gestartet bei +22 Punkten im Jahr 2014 ist seitdem ein kontinuierlicher Rückgang bei den Zufriedenheitswerten zu beobachten. Aktuell werden nur noch 14 Punkte erreicht. Die Kulturförderung hatte 2020 einen Einbruch zu verzeichnen, von dem sie sich noch nicht wieder erholt hat >Tabelle 2.

Tabelle 2
Zufriedenheit mit den Aufgabenbereichen der Stadt Freiburg seit 2014

Thema	2014	2016	2018	2020	2022	2024	2014-2024
	Rang (Zufriedenheit)						Durchschnittlicher Indexwert
Fußwege-Netz	2	2	1	3	2	1	+37
Öffentlicher Nahverkehr	1	1	5	3	4	4	+35
Stadtwald	3	4	6	1	1	3	+35
Bildungseinrichtungen	11	11	11	2	2	5	+31
Feuerwehr/Katastrophenschutz	6	9	6	5	6	6	+31
Theaterangebote	5	3	3	6	7	8	+30
Park- und Grünanlagen	4	4	9	6	5	7	+29
Radwege-Netz	10	4	10	10	8	2	+29
Städtische Museen/Stadtarchiv	6	8	3	6	8	9	+29
Musikangebote	6	7	1	12	11	11	+27

Thema	2014	2016	2018	2020	2022	2024	2014-2022
	Rang (Unzufriedenheit)						Durchschnittlicher Indexwert
Quantität Wohnungsbau	1	1	1	3	1	1	-15
Quantität Ausweisung von weiteren Wohnbauflächen	2	1	2	4	3	3	-10
Instandhaltung/Bau von Schulen	3	3	3	1	2	2	-8
Digitalisierung	-	-	-	2	3	12	-4
Treffpunkte/Einrichtungen für die Jugend	4	4	7	5	7	4	-1
Modernisierungen/Sanierung in Wohngebieten	6	4	3	11	9	4	-1

Grafik 2
Zufriedenheit mit den Aufgabenbereichen der Stadt Freiburg aus Sicht der



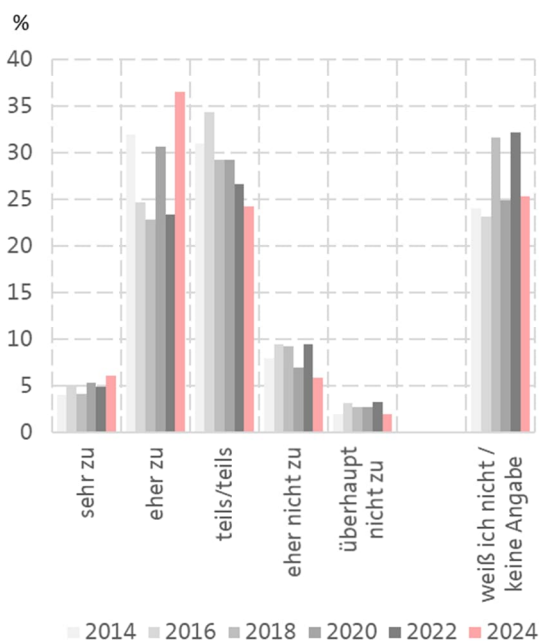
2.2
Vertrauen in den Umgang mit den Haushaltsmitteln

Dass die Bevölkerung der Stadt in Sachen Haushalt eher ver- als misstraut, ist im langjährigen Vergleich klar ablesbar. 37% stimmen der Aussage, dass die Stadt ihre Mittel verantwortungsvoll ausgibt, eher zu. Dies ist mit Abstand der höchste Wert der letzten Jahre. Weitere 6% stimmen sogar „sehr zu“. Weniger als ein Zehntel der Befragten sieht das (eher) nicht so, 24% sind geteilter Meinung.

Dass es sich beim städtischen Haushalt um keine einfache Materie handelt, ist gleichzeitig daran zu erkennen, dass sich ein Viertel Freiburger_innen keine Einschätzung zu diesem Thema zutrauen >Grafik 3.

Grafik 3

„Der Aussage, dass die Stadt Freiburg verantwortungsvoll mit ihren Mitteln umgeht, stimme ich...“



2.3
Meinung zu Mehrausgabe- und Einsparmöglichkeiten

Um bei den Bürger_innen abzufragen, ob sie für verschiedene Aufgabenbereiche Mehrausgaben oder Einsparungen favorisieren, wird in der Freiburg-Umfrage regelmäßig die folgende Fragestellung gewählt:

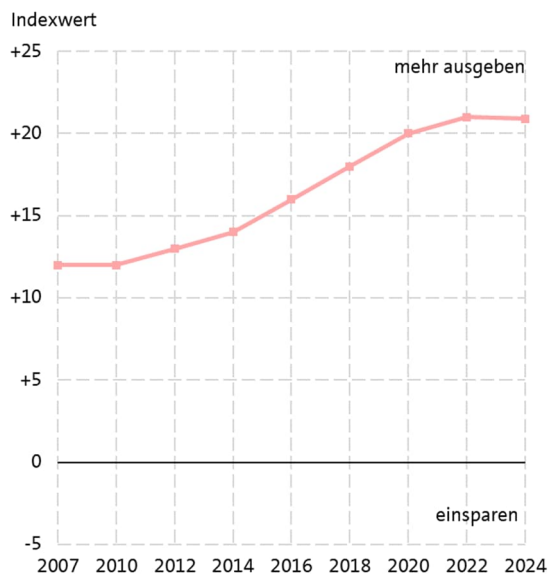
„Die Stadt Freiburg kann sich - genau wie ein Privathaushalt - nicht alles gleichzeitig leisten. Meistens muss man, wenn man für eine Sache mehr ausgeben will, bei einer anderen einsparen. Bitte geben Sie für jeden Aufgabenbereich an, ob die Stadt Ihrer Meinung nach einsparen kann, also Leistungen einschränken soll, die Aufgaben unverändert belassen soll, die Leistungen verbessern, also mehr ausgegeben werden soll.“

Trotz des Hinweises auf die Notwendigkeit eines Ausgleichs zwischen Mehrausgaben und Einsparungen schlagen die Freiburger_innen regelmäßig in mehr Bereichen Ausgabenzuwächse vor als Einsparungen.

Der Indexwert gibt an, um wie viele Prozentpunkte der Anteil derjenigen, die in einem bestimmten Bereich die Ausgaben ausweiten möchten, den Anteil derjenigen, die im selben Bereich für Kürzungen votiert, übersteigt. Liegt der Indexwert im negativen Bereich, sind mehr Befragte für Einsparungen, als sich für Mehrausgaben aussprechen. Auf einer Skala von -100 (in allen Bereichen Einsparungen) bis +100 (in allen Bereichen Mehrausgaben) wurde in der aktuellen Umfrage ein Durchschnittswert von +21 erreicht. Damit kam es nach Jahren, in denen die Bürger_innen von Erhebung zu Erhebung eine höhere Ausweitung der städtischen Ausgaben gefordert hatten erstmalig wieder zu einer Stagnation der Werte. Zuletzt waren die Indexwerte während der schwierigen Haushaltsjahre zwischen 2007 und 2010 auf demselben – allerdings wesentlich niedrigeren Niveau – geblieben >Grafik 5.

Grafik 4

Entwicklung des Ausgabenindex insgesamt seit 2014



Die Bereiche in denen derzeit in besonders hohem Maße Mehrausgaben gefordert werden sind Quantität Wohnungsbau, Instandhaltung / Bau von Schulen, Modernisierung und Sanierung in den Wohngebieten, Digitalisierung sowie beim Klimaschutz.

Im Zeitvergleich haben sich die Prioritäten in den vergangenen Jahren seit 2007 allerdings erkennbar verschoben: Waren bis 2018 die Kinder- und Jugendthemen in der Rangfolge dominant, so haben diese Themen seit 2020 sukzessive an Bedeutung verloren. Umgekehrt sind der öffentliche Nahverkehr, der Klima- und Naturschutz in der Rangfolge nach oben geklettert und sind schließlich bei der letzten Umfrage 2022 in die Spitzengruppe des Ausgabenindex aufgestiegen. Allerdings sind der Klima- und Naturschutz in der aktuellen Runde bereits wieder in der Ausgabenpräferenz der Bürger_innen gesunken. Auch bei anderen Aufgabenbereichen wird im Vergleich mit der Erhebung von vor zwei Jahren sichtbar, wie die globalen Trends der letzten Jahre auch auf die Ergebnisse des Freiburger Beteiligungshaushalts durchschlagen: Öffentliche Sicherheit und Ordnung ist das Thema, das im Vergleich zu

2020 mit weitem Abstand am meisten zulegen konnte (+13 Punkte). Umgekehrt verlieren neben dem Klima- und Naturschutz auch das Radwegenetz, der Stadtwald und die Betreuungsangebote an weiterführenden Schulen. Besonders bemerkenswert ist die Entwicklung bei der Digitalisierung. Hier ist die Zufriedenheit sprunghaft angestiegen, einhergehend mit einem Rückgang beim Ausgabenindex. Dies bedeutet, dass die Bürger_innen die verstärkten Anstrengungen der Stadt in diesem Bereich positiv wahrnehmen – dies führt aber auch dazu, dass der Wunsch nach Mehrausgaben in Abwägung mit den anderen Themen rückläufig ist. Dennoch gehört die Digitalisierung nach wie vor zu den Themen bei denen eine deutliche Mehrheit der Befragten für eine Ausweitung der städtischen Mittel votiert.

Bei nur vier Themen herrscht die Meinung vor, dass Geld eingespart werden kann: traditionell wird bei der Wirtschafts-/Tourismusförderung und den Messen mit deutlichem Abstand das höchste Einsparpotenzial gesehen. Daneben sind es die Straßen für den motorisierten Verkehr, Friedhöfe sowie städtische Museen/ Stadtarchiv, die negative Indexwerte aufweisen. In den ersten Jahren des Beteiligungshaushalts wurde noch bei den Friedhöfen das größte Einsparpotential verortet. Im langjährigen Vergleich wird deutlich, dass die Friedhöfe seitdem eine deutliche Aufwärtsbewegung genommen haben: bis 2018 lagen die Indexwerte stets im zweistellig negativen Bereich, aktuell wurde ein Indexwert von -7 erreicht.

Grafik 5

Ausgabenpräferenz der Freiburger Bürger_innen im Hinblick auf die Aufgaben der Stadt 2024 (Skala von -100 bis +100)



2.4

Kategorisierung der Ergebnisse

Betrachtet man die beiden Dimensionen Zufriedenheit und Ausgabepriorisierung synoptisch, können die 36 von den Freiburger_innen eingeschätzten Bereiche kategorisiert werden. Am drängendsten erscheinen dabei die Themen der Kategorie I. Hier fällt die Zufriedenheit unterdurchschnittlich aus, gleichzeitig werden deutliche Mehrausgaben angeregt.

In **>Grafik 7** wird dabei die herausgehobene Bedeutung der vier Bereiche Quantität Wohnungsbau, Instandhaltung/Bau von Schulen, Modernisierung/Sanierung in Wohngebieten und Digitalisierung sichtbar. Diese grenzen sich von den übrigen dieser Kategorie zugeordneten Themen nochmals ab und können aus Sicht der Bürger_innen als besonders prioritär betrachtet werden. Mit etwas höheren Zufriedenheitswerten ausgestattet sind die Themen Klimaschutz und Öffentliche Sicherheit/Ordnung. Weniger hohe Ausgabenwerte weisen u.a. Kindergärten und Kindertagesstätten sowie Betreuungsangebote an Grundschulen auf.

In die Kategorie II fallen Bereiche, mit denen die Freiburger Bevölkerung überdurchschnittlich zufrieden sind, trotzdem aber deutliche Mehrausgaben als notwendig erachtet werden. Dazu gehört beispielsweise das Radwege-Netz oder der ÖPNV. Auch die Abfallbeseitigung und Sauberkeit sowie die öffentliche Sicherheit und Ordnung findet sich in diesem Bereich des Diagramms.

Im Mittelfeld sind die Kategorien III (geringe Zufriedenheit, etwas mehr Geld ausgeben) und IV (hohe Zufriedenheit, etwas mehr Geld ausgeben) zu finden. Diese im Diagramm gelb bzw. hellblau markierten Bereiche umfassen Themen bei denen der Ausgabenindex leicht unterdurchschnittlich ist.

Die Kategorie VI umfasst drei Themen, mit denen die Freiburger_innen bereits überdurchschnittlich zufrieden sind und bei

denen daher am ehesten Einsparpotenziale gesehen werden: Wirtschafts-/ Tourismusförderung, Messen, städtische Museen/ Stadtarchiv sowie die Friedhöfe. In räumlicher Nähe dazu liegen die Straßen für den motorisierten Verkehr. Da hier die Zufriedenheit leicht unter dem Durchschnittswert liegen, fallen diese als einziger Aufgabenbereich in die Kategorie V. Generell lässt sich ein Zusammenhang zwischen den beiden Indexwerten erkennen: je unzufriedener die Bürger_innen mit einem der 36 abgefragten Haushaltsthemen sind, desto stärker fordern sie für diesen Bereich Mehrausgaben **>Grafik 6**.

3

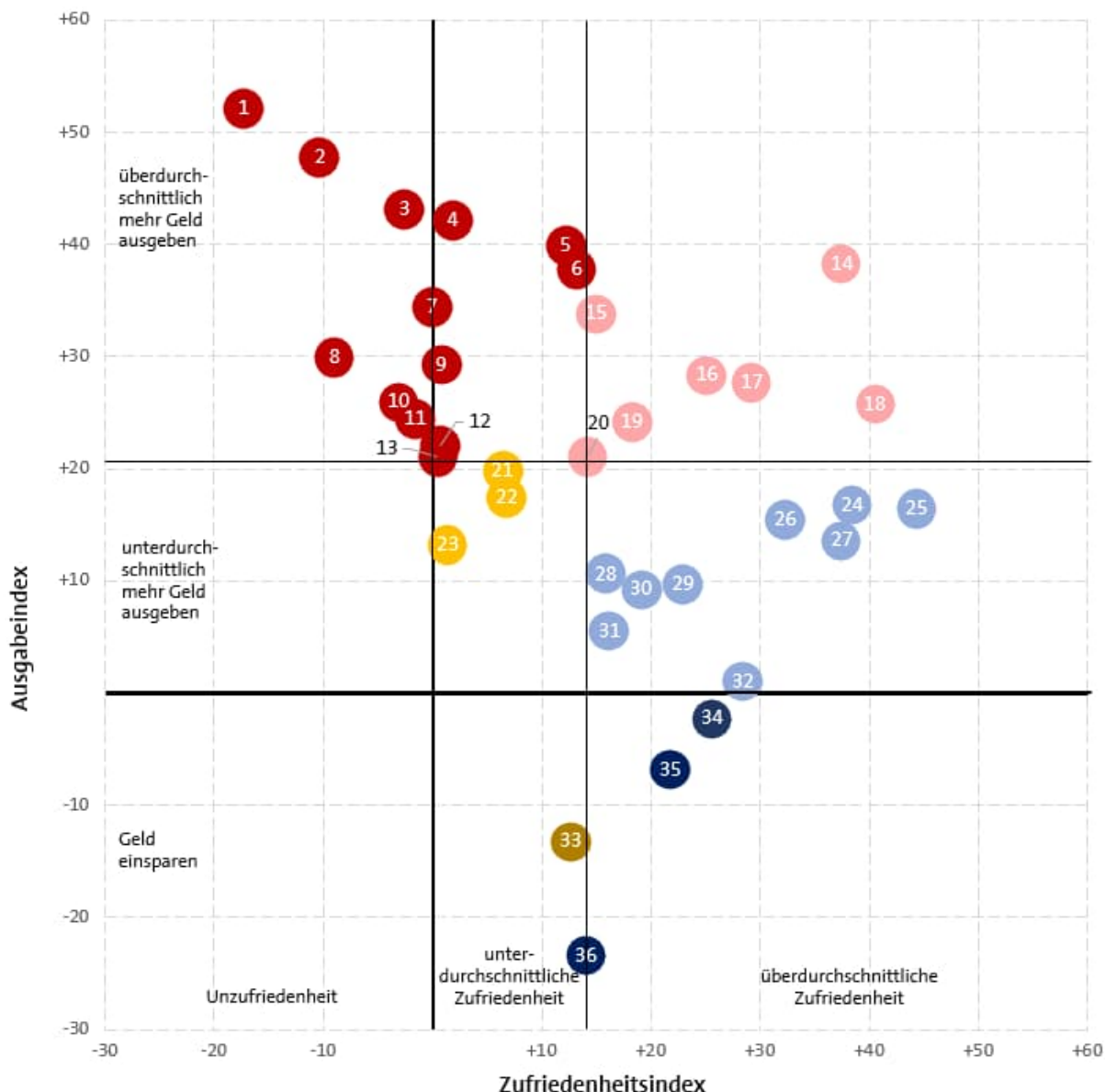
Ergebnisse nach soziodemografischen Merkmalen

Alle in den vorigen Kapiteln vorgestellten Ergebnisse wurden zudem nach Geschlecht, Altersgruppen, Haushaltstypen, Berufstätigkeit, höchstem Schul- und beruflichem Abschluss, Migrationshintergrund, Wohndauer in Freiburg und Äquivalenzeinkommen differenziert **>Tabellenanhang**.

Die Meinungen der Freiburger_innen gehen dabei teilweise deutlich auseinander. Zu erkennen sind die zwischen den sozialen Gruppen polarisierenden Themen daran, dass es mehr (stark) eingefärbte Felder in der jeweiligen Tabelle gibt. Weichen die entsprechenden Felder um mehr als 5 Punkte vom jeweiligen Mittelwert ab, werden diese hellrot bzw. hellblau eingefärbt. Abweichungen von 10-Punkten und mehr werden dunkelrot bzw. dunkelblau markiert. Dies ist insbesondere in den Bereichen öffentliche Sicherheit/Ordnung sowie Abfallbeseitigung/Sauberkeit der Fall. Auch bei den Verkehrsthemen unterscheiden sich die Auffassungen zur Ausgabenpriorisierung stark. Hier finden sich ähnliche Muster wie beim Klima- und Naturschutz. Strittig sind darüber hinaus die Themen zur Infrastruktur wie Schwimmbäder, Instandhaltung/Bau von Schulen oder Friedhöfe.

Grafik 7

Kategorisierung der Haushaltsthemen 2024 (beide Skalen von -100 bis +100)



- Kategorie I** geringe Zufriedenheit, deutlich mehr Geld ausgeben
- 1 Quantität Wohnungsbau
 - 2 Instandhaltung / Bau von Schulen
 - 3 Modernisierung / Sanierung in Wohngebieten
 - 4 Digitalisierung
 - 5 Klimaschutz
 - 6 Öffentliche Sicherheit und Ordnung
 - 7 Kindergärten und Kindertagesstätten
 - 8 Quantität Ausweisung von weiteren Wohnbau
 - 9 Betreuungsangebote an Grundschulen
 - 10 Treffpunkte / Einrichtungen für die Jugend
 - 11 Förderung von Barrierefreiheit
 - 12 Angebote für Zugewanderte
 - 13 Betreuungsangebote an weiterführenden Schu

- Kategorie II** hohe Zufriedenheit, deutlich mehr Geld ausgeben
- 14 Öffentlicher Nahverkehr
 - 15 Naturschutz
 - 16 Abfallbeseitigung und Sauberkeit
 - 17 Park- und Grünanlagen
 - 18 Radwege-Netz
 - 19 Schwimmbäder
 - 20 Sportförderung

- Kategorie III** geringe Zufriedenheit, etwas mehr Geld ausgeben
- 21 Förderung von freiwilligem Engagement
 - 22 Beratungsstellen
 - 23 Treffpunkte / Beratungsstellen für Senior_innen

- Kategorie IV** hohe Zufriedenheit, etwas mehr Geld ausgeben
- 24 Stadtwald
 - 25 Fußwege-Netz
 - 26 Feuerwehr / Katastrophenschutz
 - 27 Bildungseinrichtungen
 - 28 Spielplätze
 - 29 Musikangebote
 - 30 Bürgerservice / Bürgerkontakte der Stadt Freiburg
 - 31 Kulturförderung
 - 32 Theaterangebote

- Kategorie V** geringe Zufriedenheit, Geld einsparen
- 33 Straßen für den motorisierten Verkehr

- Kategorie VI** hohe Zufriedenheit, Geld einsparen
- 34 Städtische Museen / Stadtarchiv
 - 35 Friedhöfe
 - 36 Wirtschafts- / Tourismusförderung, Messen

4

Tabellenteil

Soziodemografische Merkmale	Wie zufrieden sind Sie mit der Erfüllung der Aufgabenbereich der Stradt Freiburg - Quantität Wohnungsbau -						Index
	sehr zufrieden	eher zufrieden	teils/teils	eher unzufrieden	sehr unzufrieden	weiß ich nicht/k.A.	
	Anteile in Prozent (%)						
Geschlecht							
weiblich	2	13	27	25	12	21	-16
männlich (inkl. divers)	2	15	25	25	16	17	-18
Altersgruppen							
16 bis unter 30	2	15	24	25	16	17	-19
30 bis unter 45	3	13	26	27	18	13	-23
45 bis unter 60	2	13	32	22	12	18	-14
60 bis unter 75	2	15	23	25	12	22	-14
75 und älter	3	13	21	23	7	33	-10
Haushaltstyp							
Einpersonenhaushalt	3	12	25	26	13	21	-16
Mehrpersonen ohne Kind	2	15	25	27	13	19	-17
Mehrpersonen mit Kind(ern)	2	14	30	22	19	14	-21
Alleinerziehende	0	17	30	18	18	16	-18
Berufstätigkeit							
ganztags berufstätig	3	15	28	25	15	15	-18
teilzeitbeschäftigt	1	14	29	24	16	16	-21
Schüler_in / Student_in	1	12	25	28	14	20	-20
nicht berufstätig	4	14	21	25	11	25	-13
Höchster Schulabschluss							
Volks-/Hauptschule	3	10	28	22	11	26	-14
Mittlere Reife/ Realschulabschluss	2	11	26	25	14	21	-18
Abitur/ (Fach-)Hochschulreife	2	15	26	26	14	17	-17
Höchster beruflicher Abschluss							
Ohne Berufsabschluss	3	14	26	25	11	22	-14
Lehre (auch duales System)	2	9	28	25	14	22	-20
Fachschule/Fachhochschule/BA	2	13	26	25	15	19	-19
Hochschulabschluss, Promotion	2	17	25	26	14	16	-16
Migrationshintergrund							
Deutsche ohne Migrationshintergrund	2	15	26	27	13	18	-17
Deutsche mit Migrationshintergrund	3	12	24	21	15	24	-16
Ausländer_innen	5	11	25	18	20	21	-19
Wohndauer in Freiburg							
unter 5 Jahre	2	12	26	26	16	19	-21
5 bis unter 15 Jahre	3	13	26	24	16	17	-19
15 Jahre und länger	3	15	26	26	11	20	-13
seit Geburt	2	15	25	27	16	15	-20
Äquivalenzeinkommen							
1. Quartil (geringstes Einkommen)	3	11	24	24	17	21	-20
2. Quartil	2	13	25	27	15	17	-20
3. Quartil	2	15	27	27	14	16	-18
4. Quartil (höchstes Einkommen)	3	18	26	27	11	15	-13
Durchschnitt							
insgesamt	2	14	26	25	14	19	-17
Anzahl							
insgesamt	60	353	659	645	356	479	2552

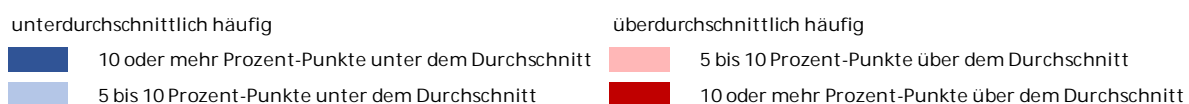
unterdurchschnittlich zufrieden

- 10 oder mehr Prozent-Punkte unter dem Durchschnitt
- 5 bis 10 Prozent-Punkte unter dem Durchschnitt

überdurchschnittlich zufrieden

- 5 bis 10 Prozent-Punkte über dem Durchschnitt
- 10 oder mehr Prozent-Punkte über dem Durchschnitt

Soziodemografische Merkmale	Wie zufrieden sind Sie mit der Erfüllung der Aufgabenbereich der Stradt Freiburg - Quantität Ausweisung von weiteren Wohnbauflächen -						Index
	sehr zufrieden	eher zufrieden	teils/teils	eher unzufrieden	sehr unzufrieden	weiß ich nicht/k.A.	
	Anteile in Prozent (%)						
Geschlecht							
weiblich	2	13	25	18	8	33	-9
männlich (inkl. divers)	3	16	25	20	11	25	-10
Altersgruppen							
16 bis unter 30	3	13	22	17	10	34	-9
30 bis unter 45	3	15	24	20	13	24	-12
45 bis unter 60	3	13	30	19	10	25	-9
60 bis unter 75	3	14	27	21	6	29	-7
75 und älter	2	16	22	20	3	38	-3
Haushaltstyp							
Einpersonenhaushalt	3	11	25	19	8	34	-9
Mehrpersonen ohne Kind	3	15	25	18	9	29	-8
Mehrpersonen mit Kind(ern)	3	16	28	21	11	21	-11
Alleinerziehende	2	23	19	22	10	23	-7
Berufstätigkeit							
ganztagsberufstätig	4	16	26	21	12	23	-10
teilzeitbeschäftigt	1	15	30	19	11	24	-12
Schüler_in / Student_in	3	10	20	16	8	43	-9
nicht berufstätig	3	14	24	18	6	35	-6
Höchster Schulabschluss							
Volks-/Hauptschule	3	15	25	19	6	32	-5
Mittlere Reife/ Realschulabschluss	2	11	31	17	12	27	-13
Abitur/ (Fach-)Hochschulreife	3	15	25	20	9	28	-9
Höchster beruflicher Abschluss							
Ohne Berufsabschluss	4	18	23	15	7	34	-2
Lehre (auch duales System)	2	9	29	17	11	31	-13
Fachschule/Fachhochschule/BA	1	14	26	20	11	27	-13
Hochschulabschluss, Promotion	4	16	23	21	9	27	-7
Migrationshintergrund							
Deutsche ohne Migrationshintergrund	3	14	26	19	9	28	-9
Deutsche mit Migrationshintergrund	3	15	22	18	12	29	-10
Ausländer_innen	5	13	21	18	12	31	-10
Wohndauer in Freiburg							
unter 5 Jahre	2	12	23	16	10	36	-10
5 bis unter 15 Jahre	4	16	24	19	9	27	-7
15 Jahre und länger	3	14	27	21	7	29	-7
seit Geburt	3	15	28	19	15	20	-15
Äquivalenzeinkommen							
1. Quartil (geringstes Einkommen)	3	11	23	16	11	37	-11
2. Quartil	3	15	23	21	10	27	-11
3. Quartil	3	15	28	20	9	25	-8
4. Quartil (höchstes Einkommen)	4	17	28	23	8	21	-7
Durchschnitt							
insgesamt	3	14	25	19	9	29	-9
Anzahl							
insgesamt	74	364	648	488	241	737	2552



Soziodemografische Merkmale	Wie zufrieden sind Sie mit der Erfüllung der Aufgabenbereich der Stradt Freiburg - Modernisierung und Sanierung in Wohngebieten -						Index
	sehr zufrieden	eher zufrieden	teils/teils	eher unzufrieden	sehr unzufrieden	weiß ich nicht/k.A.	
	Anteile in Prozent (%)						
Geschlecht							
weiblich	2	15	31	17	4	30	-3
männlich (inkl. divers)	2	17	32	17	5	27	-2
Altersgruppen							
16 bis unter 30	3	17	31	16	4	29	-2
30 bis unter 45	2	15	32	18	6	27	-6
45 bis unter 60	2	20	32	16	3	26	+1
60 bis unter 75	2	15	33	17	4	28	-3
75 und älter	2	16	30	10	2	39	+3
Haushaltstyp							
Einpersonenhaushalt	3	17	30	16	3	31	-0
Mehrpersonen ohne Kind	1	16	33	17	4	28	-3
Mehrpersonen mit Kind(ern)	3	15	32	18	6	25	-4
Alleinerziehende	0	20	38	11	14	16	-10
Berufstätigkeit							
ganztags berufstätig	3	17	32	18	6	25	-4
teilzeitbeschäftigt	1	17	33	18	5	26	-4
Schüler_in / Student_in	2	14	31	14	4	36	-2
nicht berufstätig	3	16	31	15	4	32	-0
Höchster Schulabschluss							
Volks-/Hauptschule	4	16	30	14	6	31	-1
Mittlere Reife/ Realschulabschluss	3	12	32	19	6	29	-7
Abitur/ (Fach-)Hochschulreife	2	17	32	17	4	28	-2
Höchster beruflicher Abschluss							
Ohne Berufsabschluss	5	20	32	13	3	27	+5
Lehre (auch duales System)	2	12	32	18	5	30	-6
Fachschule/Fachhochschule/BA	1	16	32	18	5	28	-6
Hochschulabschluss, Promotion	2	17	32	16	4	29	-1
Migrationshintergrund							
Deutsche ohne Migrationshintergrund	1	16	32	17	4	29	-3
Deutsche mit Migrationshintergrund	4	16	35	14	7	23	-2
Ausländer_innen	6	17	25	15	8	29	-1
Wohndauer in Freiburg							
unter 5 Jahre	1	16	28	16	4	33	-3
5 bis unter 15 Jahre	2	16	31	17	5	29	-3
15 Jahre und länger	2	17	34	16	4	27	-1
seit Geburt	3	18	31	16	8	24	-4
Äquivalenzeinkommen							
1. Quartil (geringstes Einkommen)	3	16	28	16	6	31	-2
2. Quartil	2	15	34	15	7	26	-5
3. Quartil	2	17	36	14	4	28	-0
4. Quartil (höchstes Einkommen)	1	18	32	22	2	25	-3
Durchschnitt							
insgesamt	2	16	32	17	5	29	-3
Anzahl							
insgesamt	56	418	807	424	118	729	2552

unterdurchschnittlich häufig

- 10 oder mehr Prozent-Punkte unter dem Durchschnitt
- 5 bis 10 Prozent-Punkte unter dem Durchschnitt

überdurchschnittlich häufig

- 5 bis 10 Prozent-Punkte über dem Durchschnitt
- 10 oder mehr Prozent-Punkte über dem Durchschnitt

Soziodemografische Merkmale	Wie zufrieden sind Sie mit der Erfüllung der Aufgabenbereich der Stradt Freiburg - Bürgerservice / Bürgerkontakte der Stadt Freiburg -						Index
	sehr zufrieden	eher zufrieden	teils/teils	eher unzufrieden	sehr unzufrieden	weiß ich nicht/k.A.	
	Anteile in Prozent (%)						
Geschlecht							
weiblich	10	33	24	6	3	25	+20
männlich (inkl. divers)	10	32	23	8	4	22	+18
Altersgruppen							
16 bis unter 30	16	34	16	7	3	25	+27
30 bis unter 45	12	34	23	8	4	20	+22
45 bis unter 60	9	34	24	9	5	20	+17
60 bis unter 75	4	33	30	5	4	23	+14
75 und älter	4	25	28	5	1	37	+13
Haushaltstyp							
Einpersonenhaushalt	7	33	23	6	3	28	+18
Mehrpersonen ohne Kind	10	33	23	8	3	22	+19
Mehrpersonen mit Kind(ern)	12	34	24	8	4	17	+21
Alleinerziehende	12	35	28	4	5	17	+22
Berufstätigkeit							
ganztagsberufstätig	11	33	22	9	4	21	+19
teilzeitbeschäftigt	11	34	26	9	3	17	+21
Schüler_in / Student_in	14	41	13	4	3	26	+30
nicht berufstätig	6	28	26	6	3	30	+14
Höchster Schulabschluss							
Volks-/Hauptschule	3	19	30	8	6	34	+3
Mittlere Reife/ Realschulabschluss	6	26	26	9	5	28	+10
Abitur/ (Fach-)Hochschulreife	12	36	22	6	3	21	+24
Höchster beruflicher Abschluss							
Ohne Berufsabschluss	11	26	24	5	4	31	+18
Lehre (auch duales System)	6	28	26	8	4	27	+12
Fachschule/Fachhochschule/BA	7	32	26	10	5	21	+14
Hochschulabschluss, Promotion	13	38	21	6	2	20	+27
Migrationshintergrund							
Deutsche ohne Migrationshintergrund	10	35	23	7	3	22	+22
Deutsche mit Migrationshintergrund	8	30	25	10	4	24	+14
Ausländer_innen	9	23	23	9	8	27	+7
Wohndauer in Freiburg							
unter 5 Jahre	15	34	15	6	3	28	+25
5 bis unter 15 Jahre	13	35	22	7	3	21	+24
15 Jahre und länger	6	34	28	7	3	21	+16
seit Geburt	7	26	28	10	5	25	+10
Äquivalenzeinkommen							
1. Quartil (geringstes Einkommen)	10	28	22	8	5	26	+15
2. Quartil	7	34	25	6	4	23	+18
3. Quartil	11	34	24	9	2	20	+21
4. Quartil (höchstes Einkommen)	13	38	21	7	2	19	+26
Durchschnitt							
insgesamt	10	33	23	7	4	23	+19
Anzahl							
insgesamt	253	836	592	188	90	594	2552

unterdurchschnittlich häufig

- 10 oder mehr Prozent-Punkte unter dem Durchschnitt
- 5 bis 10 Prozent-Punkte unter dem Durchschnitt

überdurchschnittlich häufig

- 5 bis 10 Prozent-Punkte über dem Durchschnitt
- 10 oder mehr Prozent-Punkte über dem Durchschnitt

Soziodemografische Merkmale	Wie zufrieden sind Sie mit der Erfüllung der Aufgabenbereich der Stradt Freiburg - Digitalisierung (z.B. Online-Dienste, Infrastruktur, Digitalisierung an Schulen) -						Index
	sehr zufrieden	eher zufrieden	teils/teils	eher unzufrieden	sehr unzufrieden	weiß ich nicht/k.A.	
	Anteile in Prozent (%)						
Geschlecht							
weiblich	3	20	25	13	5	34	+2
männlich (inkl. divers)	5	24	22	14	8	26	+2
Altersgruppen							
16 bis unter 30	8	27	22	15	7	22	+7
30 bis unter 45	5	27	24	15	7	21	+4
45 bis unter 60	3	19	27	18	8	27	-5
60 bis unter 75	3	18	25	10	5	39	+1
75 und älter	0	8	15	7	1	68	-1
Haushaltstyp							
Einpersonenhaushalt	3	18	22	14	4	38	+1
Mehrpersonen ohne Kind	5	22	23	12	7	31	+3
Mehrpersonen mit Kind(ern)	4	26	30	16	10	14	-1
Alleinerziehende	4	24	22	29	5	16	-3
Berufstätigkeit							
ganztags berufstätig	5	22	24	15	8	25	+0
teilzeitbeschäftigt	4	27	26	15	7	21	+3
Schüler_in / Student_in	6	28	24	11	7	24	+8
nicht berufstätig	3	15	21	11	4	46	+1
Höchster Schulabschluss							
Volks-/Hauptschule	1	7	23	11	4	54	-5
Mittlere Reife/ Realschulabschluss	4	15	23	12	8	38	-2
Abitur/ (Fach-)Hochschulreife	4	25	24	14	6	26	+3
Höchster beruflicher Abschluss							
Ohne Berufsabschluss	8	19	22	13	6	32	+6
Lehre (auch duales System)	3	16	24	13	6	39	-2
Fachschule/Fachhochschule/BA	4	19	24	13	7	33	-0
Hochschulabschluss, Promotion	4	27	24	14	7	24	+4
Migrationshintergrund							
Deutsche ohne Migrationshintergrund	4	23	24	14	6	30	+2
Deutsche mit Migrationshintergrund	6	18	25	13	5	33	+3
Ausländer_innen	7	18	22	14	9	29	-0
Wohndauer in Freiburg							
unter 5 Jahre	7	26	21	12	6	28	+8
5 bis unter 15 Jahre	4	27	23	15	7	23	+3
15 Jahre und länger	3	18	25	13	5	36	+0
seit Geburt	3	16	27	15	8	30	-4
Äquivalenzeinkommen							
1. Quartil (geringstes Einkommen)	5	21	22	11	7	33	+3
2. Quartil	4	21	21	14	6	34	+1
3. Quartil	3	26	28	14	6	24	+3
4. Quartil (höchstes Einkommen)	5	24	22	15	8	25	+1
Durchschnitt							
insgesamt	4	22	24	14	6	30	+2
Anzahl							
insgesamt	111	549	602	346	166	778	2552

unterdurchschnittlich häufig



10 oder mehr Prozent-Punkte unter dem Durchschnitt



5 bis 10 Prozent-Punkte unter dem Durchschnitt

überdurchschnittlich häufig



5 bis 10 Prozent-Punkte über dem Durchschnitt



10 oder mehr Prozent-Punkte über dem Durchschnitt

Soziodemografische Merkmale	Wie zufrieden sind Sie mit der Erfüllung der Aufgabenbereich der Stradt Freiburg - Instandhaltung und Bau von Schulen -						Index
	sehr zufrieden	eher zufrieden	teils/teils	eher unzufrieden	sehr unzufrieden	weiß ich nicht/k.A.	
	Anteile in Prozent (%)						
Geschlecht							
weiblich	2	7	13	15	7	56	-10
männlich (inkl. divers)	1	9	16	15	9	51	-11
Altersgruppen							
16 bis unter 30	2	7	11	9	5	68	-4
30 bis unter 45	3	9	14	11	6	57	-4
45 bis unter 60	1	12	18	21	12	36	-16
60 bis unter 75	1	5	14	21	11	47	-18
75 und älter	1	3	13	17	8	58	-14
Haushaltstyp							
Einpersonenhaushalt	1	5	10	13	5	65	-8
Mehrpersonen ohne Kind	1	6	12	16	8	57	-12
Mehrpersonen mit Kind(ern)	2	14	26	18	12	29	-11
Alleinerziehende	4	25	19	17	20	15	-12
Berufstätigkeit							
ganztags berufstätig	2	8	14	15	9	52	-10
teilzeitbeschäftigt	1	10	17	18	11	44	-14
Schüler_in / Student_in	1	9	10	6	3	71	-0
nicht berufstätig	2	5	14	17	8	54	-12
Höchster Schulabschluss							
Volks-/Hauptschule	2	7	16	15	11	48	-14
Mittlere Reife/ Realschulabschluss	1	5	15	18	13	48	-18
Abitur/ (Fach-)Hochschulreife	1	8	14	16	7	54	-10
Höchster beruflicher Abschluss							
Ohne Berufsabschluss	4	9	15	8	7	57	-3
Lehre (auch duales System)	1	6	17	16	11	49	-15
Fachschule/Fachhochschule/BA	1	8	14	16	10	51	-12
Hochschulabschluss, Promotion	1	8	13	16	7	55	-10
Migrationshintergrund							
Deutsche ohne Migrationshintergrund	1	7	14	17	9	52	-13
Deutsche mit Migrationshintergrund	4	8	18	13	6	50	-5
Ausländer_innen	4	11	15	6	2	62	+4
Wohndauer in Freiburg							
unter 5 Jahre	2	7	10	6	3	73	-2
5 bis unter 15 Jahre	2	8	11	11	7	61	-7
15 Jahre und länger	2	8	17	20	10	43	-14
seit Geburt	1	9	19	24	14	34	-20
Äquivalenzeinkommen							
1. Quartil (geringstes Einkommen)	2	8	15	8	6	60	-4
2. Quartil	2	8	13	18	10	49	-13
3. Quartil	1	8	16	18	8	49	-12
4. Quartil (höchstes Einkommen)	0	7	13	17	7	56	-12
Durchschnitt							
insgesamt	2	8	14	15	8	53	-10
Anzahl							
insgesamt	40	199	362	385	209	1357	2552

unterdurchschnittlich häufig
 überdurchschnittlich häufig
 5 bis 10 Prozent-Punkte unter dem Durchschnitt
 5 bis 10 Prozent-Punkte über dem Durchschnitt
 10 oder mehr Prozent-Punkte unter dem Durchschnitt
 10 oder mehr Prozent-Punkte über dem Durchschnitt

Soziodemografische Merkmale	Wie zufrieden sind Sie mit der Erfüllung der Aufgabenbereich der Stradt Freiburg - Betreuungsangebote an Grundschulen -						Index
	sehr zufrieden	eher zufrieden	teils/teils	eher unzufrieden	sehr unzufrieden	weiß ich nicht/k.A.	
	Anteile in Prozent (%)						
Geschlecht							
weiblich	2	7	8	5	2	75	+1
männlich (inkl. divers)	2	7	8	5	2	75	+1
Altersgruppen							
16 bis unter 30	1	4	5	2	1	87	+1
30 bis unter 45	4	7	9	5	3	72	+2
45 bis unter 60	3	14	11	8	3	62	+4
60 bis unter 75	1	4	8	6	3	78	-2
75 und älter	0	4	6	6	2	82	-2
Haushaltstyp							
Einpersonenhaushalt	1	3	6	3	1	86	-1
Mehrpersonen ohne Kind	1	4	6	4	2	84	-1
Mehrpersonen mit Kind(ern)	6	17	18	9	5	45	+6
Alleinerziehende	11	30	14	14	7	24	+12
Berufstätigkeit							
ganztags berufstätig	3	7	8	6	2	74	+1
teilzeitbeschäftigt	3	10	11	6	4	66	+1
Schüler_in / Student_in	1	4	4	2	1	89	+1
nicht berufstätig	2	6	8	5	2	77	-0
Höchster Schulabschluss							
Volks-/Hauptschule	2	7	8	8	4	72	-2
Mittlere Reife/ Realschulabschluss	2	5	8	7	4	75	-3
Abitur/ (Fach-)Hochschulreife	2	7	8	5	2	76	+1
Höchster beruflicher Abschluss							
Ohne Berufsabschluss	5	6	7	3	2	78	+5
Lehre (auch duales System)	1	6	8	8	3	74	-3
Fachschule/Fachhochschule/BA	2	8	7	5	2	75	+1
Hochschulabschluss, Promotion	2	8	9	5	2	75	+2
Migrationshintergrund							
Deutsche ohne Migrationshintergrund	2	6	8	6	2	76	-0
Deutsche mit Migrationshintergrund	3	7	9	5	2	75	+2
Ausländer_innen	6	10	11	2	1	70	+9
Wohndauer in Freiburg							
unter 5 Jahre	1	3	5	2	0	88	+1
5 bis unter 15 Jahre	3	7	7	3	2	79	+3
15 Jahre und länger	2	9	11	7	3	68	-0
seit Geburt	3	8	7	8	4	69	-1
Äquivalenzeinkommen							
1. Quartil (geringstes Einkommen)	2	5	8	5	2	78	+0
2. Quartil	2	9	8	6	2	73	+1
3. Quartil	2	10	10	8	1	68	+3
4. Quartil (höchstes Einkommen)	1	4	8	3	2	81	+0
Durchschnitt							
insgesamt	2	7	8	5	2	75	+1
Anzahl							
insgesamt	55	179	208	133	58	1920	2552

unterdurchschnittlich häufig



10 oder mehr Prozent-Punkte unter dem Durchschnitt



5 bis 10 Prozent-Punkte unter dem Durchschnitt

überdurchschnittlich häufig



5 bis 10 Prozent-Punkte über dem Durchschnitt



10 oder mehr Prozent-Punkte über dem Durchschnitt

Soziodemografische Merkmale	Wie zufrieden sind Sie mit der Erfüllung der Aufgabenbereich der Stradt Freiburg - Betreuungsangebote an weiterführenden Schulen -						Index
	sehr zufrieden	eher zufrieden	teils/teils	eher unzufrieden	sehr unzufrieden	weiß ich nicht/k.A.	
	Anteile in Prozent (%)						
Geschlecht							
weiblich	2	5	7	5	1	80	+1
männlich (inkl. divers)	1	5	9	5	1	79	+0
Altersgruppen							
16 bis unter 30	1	4	5	2	0	87	+2
30 bis unter 45	3	4	7	3	2	81	+1
45 bis unter 60	2	12	13	9	2	63	+1
60 bis unter 75	1	4	7	6	2	81	-2
75 und älter	0	2	4	5	1	88	-2
Haushaltstyp							
Einpersonenhaushalt	1	2	4	3	1	89	-1
Mehrpersonen ohne Kind	1	4	5	4	1	85	-0
Mehrpersonen mit Kind(ern)	4	12	16	9	3	56	+2
Alleinerziehende	5	25	15	12	3	40	+9
Berufstätigkeit							
ganztags berufstätig	2	6	8	6	2	77	+0
teilzeitbeschäftigt	1	7	9	5	2	75	-0
Schüler_in / Student_in	1	4	3	1	0	90	+2
nicht berufstätig	2	4	8	5	1	81	+0
Höchster Schulabschluss							
Volks-/Hauptschule	1	2	9	5	2	80	-2
Mittlere Reife/ Realschulabschluss	2	3	8	6	2	80	-1
Abitur/ (Fach-)Hochschulreife	1	6	7	5	2	80	+0
Höchster beruflicher Abschluss							
Ohne Berufsabschluss	4	5	9	2	1	79	+5
Lehre (auch duales System)	1	4	8	7	1	79	-2
Fachschule/Fachhochschule/BA	2	5	6	5	2	79	+1
Hochschulabschluss, Promotion	1	6	8	5	1	79	+0
Migrationshintergrund							
Deutsche ohne Migrationshintergrund	1	5	7	5	2	80	-1
Deutsche mit Migrationshintergrund	2	6	7	5	0	80	+2
Ausländer_innen	5	7	9	3	1	75	+6
Wohndauer in Freiburg							
unter 5 Jahre	1	2	5	3	0	89	+1
5 bis unter 15 Jahre	2	5	6	2	1	84	+2
15 Jahre und länger	1	7	10	7	2	73	-0
seit Geburt	3	6	9	6	2	73	+0
Äquivalenzeinkommen							
1. Quartil (geringstes Einkommen)	2	4	7	5	1	81	+1
2. Quartil	2	6	8	4	1	79	+1
3. Quartil	1	8	8	6	1	75	+1
4. Quartil (höchstes Einkommen)	1	4	6	5	2	83	-1
Durchschnitt							
insgesamt	2	5	8	5	1	79	+0
Anzahl							
insgesamt	40	137	193	122	37	2022	2552

unterdurchschnittlich häufig



10 oder mehr Prozent-Punkte unter dem Durchschnitt



5 bis 10 Prozent-Punkte unter dem Durchschnitt

überdurchschnittlich häufig



5 bis 10 Prozent-Punkte über dem Durchschnitt



10 oder mehr Prozent-Punkte über dem Durchschnitt

Soziodemografische Merkmale	Wie zufrieden sind Sie mit der Erfüllung der Aufgabenbereich der Stradt Freiburg - Kindergärten und Kindertagesstätten -						Index
	sehr zufrieden	eher zufrieden	teils/teils	eher unzufrieden	sehr unzufrieden	weiß nicht/k.A.	
	Anteile in Prozent (%)						
Geschlecht							
weiblich	2	8	10	7	3	70	+0
männlich (inkl. divers)	2	10	10	8	3	69	+0
Altersgruppen							
16 bis unter 30	1	4	6	4	1	83	+0
30 bis unter 45	4	10	13	13	4	56	-1
45 bis unter 60	2	13	15	6	3	61	+1
60 bis unter 75	1	8	7	7	2	75	+0
75 und älter	2	6	5	4	2	81	+1
Haushaltstyp							
Einpersonenhaushalt	1	3	5	4	1	85	-1
Mehrpersonen ohne Kind	1	6	5	5	2	80	-0
Mehrpersonen mit Kind(ern)	6	20	27	19	7	21	+1
Alleinerziehende	4	32	30	6	2	26	+14
Berufstätigkeit							
ganztags berufstätig	2	9	10	8	3	69	-0
teilzeitbeschäftigt	3	13	16	10	5	54	-1
Schüler_in / Student_in	0	3	4	4	2	86	-2
nicht berufstätig	3	8	8	6	2	73	+1
Höchster Schulabschluss							
Volks-/Hauptschule	1	9	6	7	3	72	-1
Mittlere Reife/ Realschulabschluss	2	6	8	9	3	71	-2
Abitur/ (Fach-)Hochschulreife	2	9	11	7	3	68	-0
Höchster beruflicher Abschluss							
Ohne Berufsabschluss	4	7	5	5	2	77	+3
Lehre (auch duales System)	1	7	10	8	3	71	-2
Fachschule/Fachhochschule/BA	3	8	10	7	3	68	+0
Hochschulabschluss, Promotion	2	10	11	7	3	67	-0
Migrationshintergrund							
Deutsche ohne Migrationshintergrund	2	8	9	8	3	70	-1
Deutsche mit Migrationshintergrund	3	9	12	4	3	69	+2
Ausländer_innen	6	11	11	7	3	61	+5
Wohndauer in Freiburg							
unter 5 Jahre	3	3	5	6	1	82	+0
5 bis unter 15 Jahre	3	8	10	9	4	67	-2
15 Jahre und länger	2	12	12	6	3	65	+2
seit Geburt	1	10	11	10	3	64	-2
Äquivalenzeinkommen							
1. Quartil (geringstes Einkommen)	3	6	9	6	2	75	+2
2. Quartil	2	11	11	8	2	66	+2
3. Quartil	2	12	14	12	4	56	-1
4. Quartil (höchstes Einkommen)	1	7	8	6	2	76	-1
Durchschnitt							
insgesamt	2	9	10	7	3	69	-0
Anzahl							
insgesamt	56	220	251	187	73	1765	2552

unterdurchschnittlich häufig



10 oder mehr Prozent-Punkte unter dem Durchschnitt



5 bis 10 Prozent-Punkte unter dem Durchschnitt

überdurchschnittlich häufig



5 bis 10 Prozent-Punkte über dem Durchschnitt



10 oder mehr Prozent-Punkte über dem Durchschnitt

Soziodemografische Merkmale	Wie zufrieden sind Sie mit der Erfüllung der Aufgabenbereich der Stradt Freiburg - Spielplätze -						Index
	sehr zufrieden	eher zufrieden	teils/teils	eher unzufrieden	sehr unzufrieden	weiß nicht/k.A.	
	Anteile in Prozent (%)						
Geschlecht							
weiblich	8	24	15	4	0	49	+17
männlich (inkl. divers)	6	25	16	5	1	48	+15
Altersgruppen							
16 bis unter 30	6	19	10	3	1	62	+13
30 bis unter 45	11	31	15	4	1	38	+24
45 bis unter 60	6	28	18	6	1	42	+16
60 bis unter 75	5	20	20	5	1	49	+11
75 und älter	3	17	16	2	1	60	+10
Haushaltstyp							
Einpersonenhaushalt	5	16	12	3	1	64	+11
Mehrpersonen ohne Kind	5	20	15	4	0	55	+13
Mehrpersonen mit Kind(ern)	14	46	23	5	2	10	+32
Alleinerziehende	16	43	24	8	0	9	+33
Berufstätigkeit							
ganztags berufstätig	6	26	16	4	1	47	+17
teilzeitbeschäftigt	9	31	16	5	1	37	+22
Schüler_in / Student_in	5	18	8	2	1	66	+13
nicht berufstätig	6	19	17	5	1	52	+12
Höchster Schulabschluss							
Volks-/Hauptschule	4	14	21	3	1	57	+8
Mittlere Reife/ Realschulabschluss	5	16	21	6	1	51	+8
Abitur/ (Fach-)Hochschulreife	7	27	14	4	1	47	+18
Höchster beruflicher Abschluss							
Ohne Berufsabschluss	7	19	14	2	2	56	+14
Lehre (auch duales System)	5	16	19	6	1	54	+9
Fachschule/Fachhochschule/BA	6	24	17	6	1	47	+15
Hochschulabschluss, Promotion	8	29	14	4	0	45	+20
Migrationshintergrund							
Deutsche ohne Migrationshintergrund	6	24	15	4	1	51	+15
Deutsche mit Migrationshintergrund	8	26	18	3	1	43	+19
Ausländer_innen	12	25	18	5	1	38	+21
Wohndauer in Freiburg							
unter 5 Jahre	5	18	11	3	0	62	+13
5 bis unter 15 Jahre	10	28	14	4	1	44	+21
15 Jahre und länger	6	27	18	5	1	44	+16
seit Geburt	6	23	20	5	2	44	+13
Äquivalenzeinkommen							
1. Quartil (geringstes Einkommen)	6	19	15	4	1	55	+13
2. Quartil	8	25	15	4	1	48	+18
3. Quartil	8	33	19	4	0	35	+22
4. Quartil (höchstes Einkommen)	5	25	14	4	0	51	+16
Durchschnitt							
insgesamt	7	24	16	4	1	48	+16
Anzahl							
insgesamt	170	617	400	111	18	1235	2552

unterdurchschnittlich häufig überdurchschnittlich häufig

10 oder mehr Prozent-Punkte unter dem Durchschnitt
 5 bis 10 Prozent-Punkte über dem Durchschnitt
 5 bis 10 Prozent-Punkte unter dem Durchschnitt
 10 oder mehr Prozent-Punkte über dem Durchschnitt

Soziodemografische Merkmale	Wie zufrieden sind Sie mit der Erfüllung der Aufgabenbereich der Stradt Freiburg - Treffpunkte / Einrichtungen für die Jugend -						Index
	sehr zufrieden	eher zufrieden	teils/teils	eher unzufrieden	sehr unzufrieden	weiß nicht/k.A.	
	Anteile in Prozent (%)						
Geschlecht							
weiblich	1	8	10	8	4	69	-3
männlich (inkl. divers)	1	7	16	10	3	63	-3
Altersgruppen							
16 bis unter 30	2	7	10	7	3	71	-1
30 bis unter 45	2	7	10	9	4	68	-2
45 bis unter 60	1	9	18	12	5	54	-5
60 bis unter 75	1	7	14	10	2	66	-3
75 und älter	1	3	12	8	2	74	-4
Haushaltstyp							
Einpersonenhaushalt	1	6	9	6	2	77	-1
Mehrpersonen ohne Kind	1	7	12	9	4	68	-4
Mehrpersonen mit Kind(ern)	2	12	19	14	6	47	-5
Alleinerziehende	2	18	18	8	14	41	-7
Berufstätigkeit							
ganztags berufstätig	2	8	13	9	3	65	-2
teilzeitbeschäftigt	0	8	12	12	6	62	-7
Schüler_in / Student_in	2	8	12	7	3	68	-1
nicht berufstätig	2	6	12	9	3	69	-3
Höchster Schulabschluss							
Volks-/Hauptschule	1	6	14	8	5	66	-5
Mittlere Reife/ Realschulabschluss	2	6	17	8	5	64	-4
Abitur/ (Fach-)Hochschulreife	1	7	11	10	4	67	-4
Höchster beruflicher Abschluss							
Ohne Berufsabschluss	4	9	12	7	6	61	-1
Lehre (auch duales System)	1	6	14	10	3	65	-4
Fachschule/Fachhochschule/BA	2	7	14	10	3	64	-2
Hochschulabschluss, Promotion	1	8	11	9	4	68	-4
Migrationshintergrund							
Deutsche ohne Migrationshintergrund	0	7	13	9	4	67	-5
Deutsche mit Migrationshintergrund	3	7	12	10	4	64	-2
Ausländer_innen	6	12	14	7	2	59	+6
Wohndauer in Freiburg							
unter 5 Jahre	2	7	9	5	1	76	+1
5 bis unter 15 Jahre	1	6	8	8	4	72	-4
15 Jahre und länger	1	8	16	11	5	60	-5
seit Geburt	1	9	19	11	5	54	-5
Äquivalenzeinkommen							
1. Quartil (geringstes Einkommen)	2	7	14	9	4	63	-3
2. Quartil	1	8	14	9	5	63	-4
3. Quartil	0	10	13	12	2	62	-3
4. Quartil (höchstes Einkommen)	1	4	10	7	3	74	-3
Durchschnitt							
insgesamt	1	7	13	9	4	66	-3
Anzahl							
insgesamt	36	191	322	232	95	1676	2552

unterdurchschnittlich häufig
 5 bis 10 Prozent-Punkte unter dem Durchschnitt
 überdurchschnittlich häufig
 10 oder mehr Prozent-Punkte über dem Durchschnitt

Soziodemografische Merkmale	Wie zufrieden sind Sie mit der Erfüllung der Aufgabenbereich der Stradt Freiburg - Treffpunkte / Beratungsstellen für Senior_innen -						Index
	sehr zufrieden	eher zufrieden	teils/teils	eher unzufrieden	sehr unzufrieden	weiß nicht/k.A.	
	Anteile in Prozent (%)						
Geschlecht							
weiblich	2	8	9	4	1	76	+2
männlich (inkl. divers)	1	6	11	4	1	77	+1
Altersgruppen							
16 bis unter 30	1	3	3	2	0	91	+1
30 bis unter 45	1	3	3	3	1	89	+1
45 bis unter 60	1	6	9	5	2	77	-0
60 bis unter 75	1	14	20	8	1	55	+2
75 und älter	3	14	25	8	2	47	+4
Haushaltstyp							
Einpersonenhaushalt	2	8	12	5	1	71	+2
Mehrpersonen ohne Kind	1	8	10	4	1	76	+1
Mehrpersonen mit Kind(ern)	1	2	7	2	1	87	-0
Alleinerziehende	2	15	8	12	2	61	+1
Berufstätigkeit							
ganztagsberufstätig	1	6	6	3	1	83	+1
teilzeitbeschäftigt	1	5	6	4	1	83	+0
Schüler_in / Student_in	1	3	4	1	0	91	+1
nicht berufstätig	2	11	19	7	2	58	+2
Höchster Schulabschluss							
Volks-/Hauptschule	3	12	21	8	4	52	+1
Mittlere Reife/ Realschulabschluss	3	6	14	9	1	68	+0
Abitur/ (Fach-)Hochschulreife	1	6	8	3	1	81	+1
Höchster beruflicher Abschluss							
Ohne Berufsabschluss	2	6	7	4	2	79	+1
Lehre (auch duales System)	3	9	15	7	1	65	+2
Fachschule/Fachhochschule/BA	1	5	13	6	2	73	-1
Hochschulabschluss, Promotion	1	7	7	2	1	82	+3
Migrationshintergrund							
Deutsche ohne Migrationshintergrund	1	7	10	5	1	76	+1
Deutsche mit Migrationshintergrund	3	7	10	5	1	74	+3
Ausländer_innen	3	5	8	2	1	81	+4
Wohndauer in Freiburg							
unter 5 Jahre	1	3	4	1	0	91	+1
5 bis unter 15 Jahre	1	4	4	2	1	88	+1
15 Jahre und länger	2	11	15	6	2	65	+2
seit Geburt	2	8	14	8	2	65	+0
Äquivalenzeinkommen							
1. Quartil (geringstes Einkommen)	2	6	12	5	2	74	+1
2. Quartil	2	9	13	6	1	70	+2
3. Quartil	1	7	8	2	1	80	+2
4. Quartil (höchstes Einkommen)	1	7	7	3	1	82	+2
Durchschnitt							
insgesamt	1	7	10	4	1	76	+1
Anzahl							
insgesamt	34	178	250	113	31	1945	2552

unterdurchschnittlich häufig



10 oder mehr Prozent-Punkte unter dem Durchschnitt
5 bis 10 Prozent-Punkte unter dem Durchschnitt

überdurchschnittlich häufig



5 bis 10 Prozent-Punkte über dem Durchschnitt
10 oder mehr Prozent-Punkte über dem Durchschnitt

Soziodemografische Merkmale	Wie zufrieden sind Sie mit der Erfüllung der Aufgabenbereich der Stradt Freiburg - Angebote für Zugewanderte (Sprachkurse, Treffs) -						Index
	sehr zufrieden	eher zufrieden	teils/teils	eher unzufrieden	sehr unzufrieden	weiß nicht/k.A.	
	Anteile in Prozent (%)						
Geschlecht							
weiblich	2	8	9	5	2	73	+2
männlich (inkl. divers)	2	6	10	6	3	74	-1
Altersgruppen							
16 bis unter 30	2	10	9	5	1	72	+3
30 bis unter 45	2	8	9	7	3	70	-0
45 bis unter 60	2	7	8	5	3	76	-1
60 bis unter 75	1	8	13	4	1	73	+2
75 und älter	2	3	10	5	2	78	-1
Haushaltstyp							
Einpersonenhaushalt	2	7	9	5	3	73	+1
Mehrpersonen ohne Kind	2	7	10	5	2	74	+1
Mehrpersonen mit Kind(ern)	1	6	9	7	3	73	-2
Alleinerziehende	4	23	8	6	0	59	+12
Berufstätigkeit							
ganztags berufstätig	2	7	9	7	2	73	-0
teilzeitbeschäftigt	1	7	10	5	2	75	-0
Schüler_in / Student_in	2	8	10	6	2	72	+1
nicht berufstätig	3	8	10	5	2	72	+2
Höchster Schulabschluss							
Volks-/Hauptschule	3	5	10	4	1	77	+2
Mittlere Reife/ Realschulabschluss	2	4	8	5	3	77	-2
Abitur/ (Fach-)Hochschulreife	1	7	9	5	2	76	+1
Höchster beruflicher Abschluss							
Ohne Berufsabschluss	3	9	7	6	3	72	+2
Lehre (auch duales System)	2	5	9	4	2	78	+1
Fachschule/Fachhochschule/BA	3	7	12	5	3	71	+0
Hochschulabschluss, Promotion	1	8	9	6	1	75	+1
Migrationshintergrund							
Deutsche ohne Migrationshintergrund	1	5	8	5	2	79	-0
Deutsche mit Migrationshintergrund	4	10	13	5	3	65	+3
Ausländer_innen	7	19	17	11	5	41	+6
Wohndauer in Freiburg							
unter 5 Jahre	3	10	10	6	2	70	+2
5 bis unter 15 Jahre	1	10	10	6	2	72	+1
15 Jahre und länger	1	6	9	6	1	76	-0
seit Geburt	2	4	10	3	3	78	-0
Äquivalenzeinkommen							
1. Quartil (geringstes Einkommen)	4	7	12	5	4	67	+1
2. Quartil	1	8	12	6	2	72	+0
3. Quartil	1	9	8	8	1	73	-0
4. Quartil (höchstes Einkommen)	1	6	8	5	1	78	+1
Durchschnitt							
insgesamt	2	7	10	6	2	73	+1
Anzahl							
insgesamt	49	189	244	143	55	1872	2552

unterdurchschnittlich häufig



10 oder mehr Prozent-Punkte unter dem Durchschnitt
5 bis 10 Prozent-Punkte unter dem Durchschnitt

überdurchschnittlich häufig



5 bis 10 Prozent-Punkte über dem Durchschnitt
10 oder mehr Prozent-Punkte über dem Durchschnitt

Soziodemografische Merkmale	Wie zufrieden sind Sie mit der Erfüllung der Aufgabenbereich der Stradt Freiburg - Beratungsstellen (z.B. Erziehung, Sucht) -						Index
	sehr zufrieden	eher zufrieden	teils/teils	eher unzufrieden	sehr unzufrieden	weiß nicht/k.A.	
	Anteile in Prozent (%)						
Geschlecht							
weiblich	3	16	10	3	1	66	+9
männlich (inkl. divers)	2	11	10	3	1	72	+5
Altersgruppen							
16 bis unter 30	3	14	9	2	1	70	+8
30 bis unter 45	3	17	9	5	1	64	+8
45 bis unter 60	2	16	11	4	2	65	+6
60 bis unter 75	2	11	13	3	1	70	+5
75 und älter	4	6	8	2	0	81	+6
Haushaltstyp							
Einpersonenhaushalt	3	11	11	4	1	71	+6
Mehrpersonen ohne Kind	2	14	9	3	1	71	+7
Mehrpersonen mit Kind(ern)	3	17	12	5	2	61	+8
Alleinerziehende	8	30	9	5	6	43	+15
Berufstätigkeit							
ganztags berufstätig	2	13	8	4	1	72	+6
teilzeitbeschäftigt	3	22	12	4	1	58	+11
Schüler_in / Student_in	3	13	10	3	2	70	+6
nicht berufstätig	3	10	11	3	1	72	+6
Höchster Schulabschluss							
Volks-/Hauptschule	4	5	10	3	2	76	+3
Mittlere Reife/ Realschulabschluss	3	8	10	5	2	72	+3
Abitur/ (Fach-)Hochschulreife	2	16	10	3	1	68	+8
Höchster beruflicher Abschluss							
Ohne Berufsabschluss	5	9	9	4	1	70	+7
Lehre (auch duales System)	3	13	10	3	1	70	+6
Fachschule/Fachhochschule/BA	4	11	11	4	1	69	+6
Hochschulabschluss, Promotion	2	17	10	3	1	68	+8
Migrationshintergrund							
Deutsche ohne Migrationshintergrund	2	15	10	3	1	70	+7
Deutsche mit Migrationshintergrund	3	11	12	5	2	67	+4
Ausländer_innen	5	13	11	4	1	65	+8
Wohndauer in Freiburg							
unter 5 Jahre	3	11	9	3	1	74	+7
5 bis unter 15 Jahre	3	18	8	4	1	65	+9
15 Jahre und länger	2	14	12	3	1	67	+6
seit Geburt	3	12	9	4	1	71	+5
Äquivalenzeinkommen							
1. Quartil (geringstes Einkommen)	4	13	12	3	2	66	+6
2. Quartil	3	16	10	4	1	66	+8
3. Quartil	3	18	11	4	1	64	+9
4. Quartil (höchstes Einkommen)	2	14	8	3	1	73	+7
Durchschnitt							
insgesamt	3	14	10	3	1	69	+7
Anzahl							
insgesamt	70	353	255	89	29	1756	2552

unterdurchschnittlich häufig

- 10 oder mehr Prozent-Punkte unter dem Durchschnitt
- 5 bis 10 Prozent-Punkte unter dem Durchschnitt

überdurchschnittlich häufig

- 5 bis 10 Prozent-Punkte über dem Durchschnitt
- 10 oder mehr Prozent-Punkte über dem Durchschnitt

Soziodemografische Merkmale	Wie zufrieden sind Sie mit der Erfüllung der Aufgabenbereich der Stradt Freiburg - Schwimmbäder -						Index
	sehr zufrieden	eher zufrieden	teils/teils	eher unzufrieden	sehr unzufrieden	weiß nicht/k.A.	
	Anteile in Prozent (%)						
Geschlecht							
weiblich	11	36	22	11	3	18	+21
männlich (inkl. divers)	8	36	22	12	4	18	+16
Altersgruppen							
16 bis unter 30	12	38	18	12	2	18	+24
30 bis unter 45	13	41	23	9	3	12	+26
45 bis unter 60	7	36	27	13	5	12	+14
60 bis unter 75	6	31	22	15	4	22	+10
75 und älter	4	27	19	9	5	35	+8
Haushaltstyp							
Einpersonenhaushalt	8	33	23	11	3	22	+17
Mehrpersonen ohne Kind	9	35	20	13	4	19	+16
Mehrpersonen mit Kind(ern)	12	45	24	10	3	6	+26
Alleinerziehende	17	29	35	7	5	7	+23
Berufstätigkeit							
ganztags berufstätig	10	37	24	12	4	14	+18
teilzeitbeschäftigt	11	41	25	11	3	9	+23
Schüler_in / Student_in	12	41	14	10	2	22	+25
nicht berufstätig	7	30	21	12	4	26	+13
Höchster Schulabschluss							
Volks-/Hauptschule	6	21	21	15	5	33	+4
Mittlere Reife/ Realschulabschluss	6	24	27	13	7	22	+4
Abitur/ (Fach-)Hochschulreife	10	40	21	11	3	14	+22
Höchster beruflicher Abschluss							
Ohne Berufsabschluss	9	32	16	11	4	28	+15
Lehre (auch duales System)	5	30	22	16	6	21	+7
Fachschule/Fachhochschule/BA	10	31	26	12	4	18	+15
Hochschulabschluss, Promotion	11	43	21	10	2	13	+26
Migrationshintergrund							
Deutsche ohne Migrationshintergrund	9	37	22	12	4	16	+17
Deutsche mit Migrationshintergrund	8	33	27	9	3	19	+18
Ausländer_innen	15	34	17	8	1	25	+26
Wohndauer in Freiburg							
unter 5 Jahre	10	43	18	8	3	17	+25
5 bis unter 15 Jahre	14	39	20	9	2	16	+28
15 Jahre und länger	7	32	25	14	4	18	+13
seit Geburt	5	32	24	15	7	16	+7
Äquivalenzeinkommen							
1. Quartil (geringstes Einkommen)	9	34	18	10	3	26	+18
2. Quartil	12	31	21	13	4	18	+17
3. Quartil	7	42	24	13	3	11	+19
4. Quartil (höchstes Einkommen)	10	42	23	11	2	13	+23
Durchschnitt							
insgesamt	9	36	22	12	3	18	+18
Anzahl							
insgesamt	240	918	561	294	87	451	2552

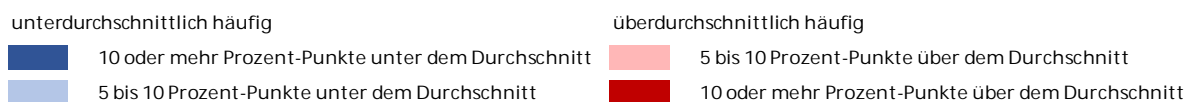
unterdurchschnittlich häufig

- 10 oder mehr Prozent-Punkte unter dem Durchschnitt
- 5 bis 10 Prozent-Punkte unter dem Durchschnitt

überdurchschnittlich häufig

- 5 bis 10 Prozent-Punkte über dem Durchschnitt
- 10 oder mehr Prozent-Punkte über dem Durchschnitt

Soziodemografische Merkmale	Wie zufrieden sind Sie mit der Erfüllung der Aufgabenbereich der Stradt Freiburg - Sportförderung (Vereine und Sportanlagen) -						Index
	sehr zufrieden	eher zufrieden	teils/teils	eher unzufrieden	sehr unzufrieden	weiß nicht/k.A.	
	Anteile in Prozent (%)						
Geschlecht							
weiblich	6	27	18	7	2	40	+15
männlich (inkl. divers)	5	29	19	6	3	38	+14
Altersgruppen							
16 bis unter 30	8	32	17	6	2	36	+19
30 bis unter 45	7	30	19	8	2	33	+16
45 bis unter 60	6	29	21	8	2	33	+15
60 bis unter 75	3	26	17	6	2	47	+12
75 und älter	2	17	18	2	2	59	+7
Haushaltstyp							
Einpersonenhaushalt	5	24	16	6	1	49	+13
Mehrpersonen ohne Kind	5	29	18	6	3	40	+14
Mehrpersonen mit Kind(ern)	8	32	24	10	3	23	+16
Alleinerziehende	8	45	12	3	10	21	+20
Berufstätigkeit							
ganztags berufstätig	7	29	19	8	3	35	+15
teilzeitbeschäftigt	6	31	21	7	1	34	+16
Schüler_in / Student_in	9	36	14	6	2	33	+22
nicht berufstätig	3	22	18	5	2	50	+9
Höchster Schulabschluss							
Volks-/Hauptschule	4	21	18	6	5	46	+7
Mittlere Reife/ Realschulabschluss	4	18	22	8	3	46	+5
Abitur/ (Fach-)Hochschulreife	6	31	18	7	2	37	+16
Höchster beruflicher Abschluss							
Ohne Berufsabschluss	6	30	14	6	2	43	+17
Lehre (auch duales System)	4	22	22	7	3	42	+9
Fachschule/Fachhochschule/BA	5	24	20	7	2	41	+12
Hochschulabschluss, Promotion	6	33	17	7	2	35	+18
Migrationshintergrund							
Deutsche ohne Migrationshintergrund	5	28	18	7	2	40	+14
Deutsche mit Migrationshintergrund	7	28	23	5	3	34	+16
Ausländer_innen	8	30	15	6	3	37	+18
Wohndauer in Freiburg							
unter 5 Jahre	6	32	17	4	1	39	+18
5 bis unter 15 Jahre	8	29	18	8	1	36	+17
15 Jahre und länger	4	27	19	6	2	42	+13
seit Geburt	5	25	22	9	4	34	+9
Äquivalenzeinkommen							
1. Quartil (geringstes Einkommen)	6	27	15	6	3	43	+14
2. Quartil	6	27	21	6	1	39	+15
3. Quartil	5	30	20	9	2	34	+14
4. Quartil (höchstes Einkommen)	6	33	17	7	2	36	+17
Durchschnitt							
insgesamt	6	28	18	7	2	39	+14
Anzahl							
insgesamt	144	716	471	168	54	999	2552



Soziodemografische Merkmale	Wie zufrieden sind Sie mit der Erfüllung der Aufgabenbereich der Stradt Freiburg - Förderung von freiwilligem Engagement -						Index
	sehr zufrieden	eher zufrieden	teils/teils	eher unzufrieden	sehr unzufrieden	weiß nicht/k.A.	
	Anteile in Prozent (%)						
Geschlecht							
weiblich	3	18	17	6	1	55	+8
männlich (inkl. divers)	2	16	15	6	2	58	+5
Altersgruppen							
16 bis unter 30	3	20	14	5	2	56	+9
30 bis unter 45	4	16	15	6	2	58	+7
45 bis unter 60	3	18	18	7	2	51	+7
60 bis unter 75	2	17	19	9	2	52	+4
75 und älter	2	12	13	2	2	69	+4
Haushaltstyp							
Einpersonenhaushalt	3	15	16	6	1	59	+6
Mehrpersonen ohne Kind	3	19	15	6	2	55	+7
Mehrpersonen mit Kind(ern)	2	15	18	7	2	55	+4
Alleinerziehende	0	29	14	12	3	42	+5
Berufstätigkeit							
ganztagsberufstätig	3	16	16	7	2	56	+6
teilzeitbeschäftigt	3	16	19	8	2	53	+6
Schüler_in / Student_in	2	22	13	6	1	55	+10
nicht berufstätig	2	16	15	5	2	60	+5
Höchster Schulabschluss							
Volks-/Hauptschule	2	10	17	4	4	62	+1
Mittlere Reife/ Realschulabschluss	3	8	19	5	2	62	+2
Abitur/ (Fach-)Hochschulreife	3	19	15	7	2	54	+7
Höchster beruflicher Abschluss							
Ohne Berufsabschluss	3	18	13	4	1	61	+9
Lehre (auch duales System)	3	11	20	6	3	57	+3
Fachschule/Fachhochschule/BA	2	15	16	7	2	57	+4
Hochschulabschluss, Promotion	3	20	14	7	1	54	+9
Migrationshintergrund							
Deutsche ohne Migrationshintergrund	3	18	16	7	2	55	+6
Deutsche mit Migrationshintergrund	3	12	16	4	2	62	+4
Ausländer_innen	4	17	14	5	2	58	+9
Wohndauer in Freiburg							
unter 5 Jahre	3	19	14	4	1	59	+9
5 bis unter 15 Jahre	4	16	15	7	1	57	+8
15 Jahre und länger	2	18	18	6	2	54	+6
seit Geburt	3	14	16	8	4	56	+2
Äquivalenzeinkommen							
1. Quartil (geringstes Einkommen)	4	16	17	6	2	55	+6
2. Quartil	3	17	17	6	2	54	+6
3. Quartil	3	17	16	5	2	57	+7
4. Quartil (höchstes Einkommen)	2	19	15	8	0	56	+8
Durchschnitt							
insgesamt	3	17	16	6	2	56	+6
Anzahl							
insgesamt	72	432	406	158	47	1437	2552

unterdurchschnittlich häufig



10 oder mehr Prozent-Punkte unter dem Durchschnitt



5 bis 10 Prozent-Punkte unter dem Durchschnitt

überdurchschnittlich häufig



5 bis 10 Prozent-Punkte über dem Durchschnitt



10 oder mehr Prozent-Punkte über dem Durchschnitt

Soziodemografische Merkmale	Wie zufrieden sind Sie mit der Erfüllung der Aufgabenbereich der Stradt Freiburg - Förderung von Barrierefreiheit (Bauen und Kommunikation) -						Index
	sehr zufrieden	eher zufrieden	teils/teils	eher unzufrieden	sehr unzufrieden	weiß nicht/k.A.	
	Anteile in Prozent (%)						
Geschlecht							
weiblich	1	8	16	12	4	59	-4
männlich (inkl. divers)	2	11	14	8	2	64	+1
Altersgruppen							
16 bis unter 30	1	10	13	12	2	62	-2
30 bis unter 45	3	10	12	9	2	64	+1
45 bis unter 60	1	10	15	10	3	61	-2
60 bis unter 75	1	10	20	11	3	55	-2
75 und älter	1	6	20	10	4	60	-5
Haushaltstyp							
Einpersonenhaushalt	1	9	16	9	3	62	-2
Mehrpersonen ohne Kind	2	11	13	11	3	60	-1
Mehrpersonen mit Kind(ern)	2	8	15	8	3	65	-1
Alleinerziehende	3	14	16	21	4	43	-5
Berufstätigkeit							
ganztags berufstätig	2	11	13	8	3	63	+1
teilzeitbeschäftigt	1	8	17	12	3	59	-4
Schüler_in / Student_in	1	12	12	10	2	63	-1
nicht berufstätig	2	7	18	11	3	59	-3
Höchster Schulabschluss							
Volks-/Hauptschule	2	6	21	7	4	60	-2
Mittlere Reife/ Realschulabschluss	2	3	22	10	5	58	-6
Abitur/ (Fach-)Hochschulreife	1	10	13	11	3	62	-1
Höchster beruflicher Abschluss							
Ohne Berufsabschluss	4	8	14	9	2	62	+1
Lehre (auch duales System)	1	7	19	9	3	61	-3
Fachschule/Fachhochschule/BA	1	9	16	13	3	59	-4
Hochschulabschluss, Promotion	1	11	13	10	2	63	-0
Migrationshintergrund							
Deutsche ohne Migrationshintergrund	1	9	15	10	3	61	-3
Deutsche mit Migrationshintergrund	3	10	14	11	2	59	+0
Ausländer_innen	4	12	13	7	3	62	+3
Wohndauer in Freiburg							
unter 5 Jahre	1	12	12	10	2	63	+0
5 bis unter 15 Jahre	2	8	13	8	3	66	-0
15 Jahre und länger	1	9	17	11	3	59	-2
seit Geburt	2	8	16	14	4	55	-5
Äquivalenzeinkommen							
1. Quartil (geringstes Einkommen)	2	9	16	10	3	60	-1
2. Quartil	1	9	17	13	2	57	-3
3. Quartil	1	10	14	9	3	63	-1
4. Quartil (höchstes Einkommen)	1	12	13	8	1	64	+1
Durchschnitt							
insgesamt	2	9	15	10	3	61	-2
Anzahl							
insgesamt	38	241	383	258	70	1560	2552

unterdurchschnittlich häufig
 5 bis 10 Prozent-Punkte unter dem Durchschnitt
 überdurchschnittlich häufig
 5 bis 10 Prozent-Punkte über dem Durchschnitt
 10 oder mehr Prozent-Punkte über dem Durchschnitt

Soziodemografische Merkmale	Wie zufrieden sind Sie mit der Erfüllung der Aufgabenbereich der Stradt Freiburg - Wirtschafts- und Tourismusförderung, Messen -						Index
	sehr zufrieden	eher zufrieden	teils/teils	eher unzufrieden	sehr unzufrieden	weiß nicht/k.A.	
	Anteile in Prozent (%)						
Geschlecht							
weiblich	5	25	16	4	1	50	+15
männlich (inkl. divers)	3	27	18	5	1	45	+13
Altersgruppen							
16 bis unter 30	5	28	13	4	0	49	+17
30 bis unter 45	5	25	17	4	1	48	+15
45 bis unter 60	5	26	18	3	1	46	+15
60 bis unter 75	2	27	21	7	1	43	+11
75 und älter	1	23	17	2	2	54	+10
Haushaltstyp							
Einpersonenhaushalt	4	26	19	4	0	46	+15
Mehrpersonen ohne Kind	4	26	17	5	1	47	+13
Mehrpersonen mit Kind(ern)	5	24	15	3	1	52	+14
Alleinerziehende	9	34	12	3	0	41	+25
Berufstätigkeit							
ganztags berufstätig	5	29	19	5	1	42	+16
teilzeitbeschäftigt	4	23	15	2	1	55	+13
Schüler_in / Student_in	5	28	9	3	0	55	+18
nicht berufstätig	3	24	19	6	1	47	+11
Höchster Schulabschluss							
Volks-/Hauptschule	1	20	21	4	2	51	+8
Mittlere Reife/ Realschulabschluss	3	20	28	4	1	44	+10
Abitur/ (Fach-)Hochschulreife	5	28	15	4	1	47	+16
Höchster beruflicher Abschluss							
Ohne Berufsabschluss	4	24	12	5	1	53	+13
Lehre (auch duales System)	2	25	23	4	2	45	+10
Fachschule/Fachhochschule/BA	4	24	19	6	0	46	+13
Hochschulabschluss, Promotion	5	28	15	3	1	49	+17
Migrationshintergrund							
Deutsche ohne Migrationshintergrund	4	26	17	4	1	48	+14
Deutsche mit Migrationshintergrund	6	27	16	7	1	44	+14
Ausländer_innen	5	25	20	4	1	45	+15
Wohndauer in Freiburg							
unter 5 Jahre	3	27	14	3	1	53	+15
5 bis unter 15 Jahre	6	26	17	3	0	47	+17
15 Jahre und länger	4	25	17	5	1	47	+13
seit Geburt	3	26	22	5	1	42	+12
Äquivalenzeinkommen							
1. Quartil (geringstes Einkommen)	5	23	16	5	1	50	+13
2. Quartil	4	25	17	3	0	50	+15
3. Quartil	4	29	18	3	1	45	+17
4. Quartil (höchstes Einkommen)	4	28	20	5	1	43	+15
Durchschnitt							
insgesamt	4	26	17	4	1	48	+14
Anzahl							
insgesamt	106	660	438	107	25	1215	2552

unterdurchschnittlich häufig



10 oder mehr Prozent-Punkte unter dem Durchschnitt



5 bis 10 Prozent-Punkte unter dem Durchschnitt

überdurchschnittlich häufig



5 bis 10 Prozent-Punkte über dem Durchschnitt



10 oder mehr Prozent-Punkte über dem Durchschnitt

Soziodemografische Merkmale	Wie zufrieden sind Sie mit der Erfüllung der Aufgabenbereich der Stradt Freiburg - Kulturförderung (z.B. Bürgerhäuser, Kunst, Chöre) -						Index
	sehr zufrieden	eher zufrieden	teils/teils	eher unzufrieden	sehr unzufrieden	weiß nicht/k.A.	
	Anteile in Prozent (%)						
Geschlecht							
weiblich	7	32	18	6	2	35	+19
männlich (inkl. divers)	4	28	21	6	2	40	+13
Altersgruppen							
16 bis unter 30	8	33	17	5	2	35	+20
30 bis unter 45	7	29	18	7	2	37	+16
45 bis unter 60	5	29	23	5	2	37	+15
60 bis unter 75	4	31	22	8	1	34	+15
75 und älter	4	30	16	3	1	46	+17
Haushaltstyp							
Einpersonenhaushalt	4	30	21	5	1	39	+16
Mehrpersonen ohne Kind	6	31	18	6	2	36	+17
Mehrpersonen mit Kind(ern)	6	29	20	5	2	38	+16
Alleinerziehende	9	33	20	13	5	21	+14
Berufstätigkeit							
ganztags berufstätig	6	28	19	5	2	39	+16
teilzeitbeschäftigt	5	32	20	8	2	33	+15
Schüler_in / Student_in	9	37	15	4	2	34	+24
nicht berufstätig	5	28	21	6	1	39	+15
Höchster Schulabschluss							
Volks-/Hauptschule	5	19	19	5	1	51	+10
Mittlere Reife/ Realschulabschluss	4	21	22	7	1	46	+10
Abitur/ (Fach-)Hochschulreife	6	34	19	6	2	33	+19
Höchster beruflicher Abschluss							
Ohne Berufsabschluss	8	24	14	5	1	48	+17
Lehre (auch duales System)	4	25	21	6	1	43	+12
Fachschule/Fachhochschule/BA	5	29	23	6	2	35	+14
Hochschulabschluss, Promotion	7	35	18	6	2	32	+20
Migrationshintergrund							
Deutsche ohne Migrationshintergrund	6	32	19	6	1	36	+17
Deutsche mit Migrationshintergrund	6	23	22	5	3	41	+12
Ausländer_innen	7	25	21	4	3	40	+15
Wohndauer in Freiburg							
unter 5 Jahre	7	34	17	4	2	38	+20
5 bis unter 15 Jahre	7	30	17	8	2	36	+16
15 Jahre und länger	5	31	21	5	1	36	+16
seit Geburt	5	25	20	5	2	43	+12
Äquivalenzeinkommen							
1. Quartil (geringstes Einkommen)	6	28	17	7	3	40	+14
2. Quartil	6	29	19	8	2	36	+15
3. Quartil	5	34	22	5	1	33	+18
4. Quartil (höchstes Einkommen)	7	32	21	4	1	36	+20
Durchschnitt							
insgesamt	6	30	19	6	2	37	+16
Anzahl							
insgesamt	148	766	495	149	43	951	2552

unterdurchschnittlich häufig



10 oder mehr Prozent-Punkte unter dem Durchschnitt



5 bis 10 Prozent-Punkte unter dem Durchschnitt

überdurchschnittlich häufig

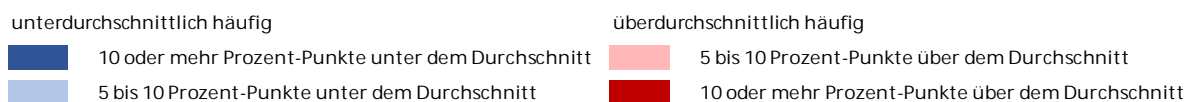


5 bis 10 Prozent-Punkte über dem Durchschnitt

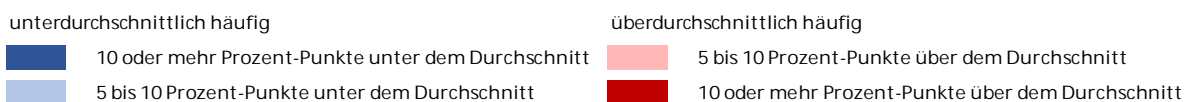


10 oder mehr Prozent-Punkte über dem Durchschnitt

Soziodemografische Merkmale	Wie zufrieden sind Sie mit der Erfüllung der Aufgabenbereich der Stradt Freiburg - Theaterangebote (Städtische Bühnen und freie Theater) -						Index
	sehr zufrieden	eher zufrieden	teils/teils	eher unzufrieden	sehr unzufrieden	weiß nicht/k.A.	
	Anteile in Prozent (%)						
Geschlecht							
weiblich	13	41	16	4	1	24	+30
männlich (inkl. divers)	10	38	18	3	1	30	+27
Altersgruppen							
16 bis unter 30	15	41	16	2	1	27	+33
30 bis unter 45	13	38	17	4	1	26	+28
45 bis unter 60	8	43	17	4	2	26	+26
60 bis unter 75	10	40	20	4	1	25	+27
75 und älter	12	37	15	3	0	32	+29
Haushaltstyp							
Einpersonenhaushalt	10	39	15	3	0	31	+28
Mehrpersonen ohne Kind	13	41	16	3	1	26	+31
Mehrpersonen mit Kind(ern)	10	39	19	5	3	24	+24
Alleinerziehende	13	34	24	8	2	18	+23
Berufstätigkeit							
ganztags berufstätig	12	36	18	4	2	29	+26
teilzeitbeschäftigt	11	48	15	4	2	19	+31
Schüler_in / Student_in	17	44	12	1	0	26	+37
nicht berufstätig	11	37	18	4	0	30	+27
Höchster Schulabschluss							
Volks-/Hauptschule	7	24	20	3	1	45	+16
Mittlere Reife/ Realschulabschluss	5	30	21	4	1	38	+17
Abitur/ (Fach-)Hochschulreife	14	45	15	3	1	22	+33
Höchster beruflicher Abschluss							
Ohne Berufsabschluss	15	33	13	2	0	37	+30
Lehre (auch duales System)	6	34	20	4	1	35	+20
Fachschule/Fachhochschule/BA	10	39	19	3	2	27	+26
Hochschulabschluss, Promotion	15	46	15	4	1	20	+34
Migrationshintergrund							
Deutsche ohne Migrationshintergrund	12	42	16	3	1	25	+31
Deutsche mit Migrationshintergrund	10	33	19	5	3	31	+21
Ausländer_innen	9	29	20	4	1	38	+20
Wohndauer in Freiburg							
unter 5 Jahre	13	39	16	2	1	29	+31
5 bis unter 15 Jahre	14	43	16	3	1	23	+32
15 Jahre und länger	11	42	18	4	2	23	+28
seit Geburt	7	31	17	5	1	39	+19
Äquivalenzeinkommen							
1. Quartil (geringstes Einkommen)	9	34	16	3	2	36	+23
2. Quartil	13	41	15	4	2	26	+30
3. Quartil	10	45	18	5	0	22	+30
4. Quartil (höchstes Einkommen)	15	42	16	3	1	22	+34
Durchschnitt							
insgesamt	12	40	17	4	1	27	+28
Anzahl							
insgesamt	299	1009	428	92	32	692	2552



Soziodemografische Merkmale	Wie zufrieden sind Sie mit der Erfüllung der Aufgabenbereich der Stradt Freiburg - Musikangebote (z.B. Musikschulen, Konzerte, Vereinszuschüsse) -						Index
	sehr zufrieden	eher zufrieden	teils/teils	eher unzufrieden	sehr unzufrieden	weiß nicht/k.A.	
	Anteile in Prozent (%)						
Geschlecht							
weiblich	12	36	17	6	1	27	+25
männlich (inkl. divers)	9	33	18	5	2	32	+21
Altersgruppen							
16 bis unter 30	10	34	17	6	2	31	+22
30 bis unter 45	11	33	19	9	2	26	+22
45 bis unter 60	9	38	19	5	2	28	+23
60 bis unter 75	10	37	18	5	1	29	+25
75 und älter	14	31	11	2	1	42	+28
Haushaltstyp							
Einpersonenhaushalt	10	35	14	6	1	33	+24
Mehrpersonen ohne Kind	11	35	18	5	2	29	+24
Mehrpersonen mit Kind(ern)	9	34	21	7	2	26	+20
Alleinerziehende	11	28	26	15	5	15	+13
Berufstätigkeit							
ganztags berufstätig	10	35	19	5	2	29	+23
teilzeitbeschäftigt	9	41	17	8	3	22	+22
Schüler_in / Student_in	11	37	15	5	1	30	+26
nicht berufstätig	12	30	17	6	1	35	+22
Höchster Schulabschluss							
Volks-/Hauptschule	5	20	19	4	3	48	+10
Mittlere Reife/ Realschulabschluss	5	25	21	8	1	41	+12
Abitur/ (Fach-)Hochschulreife	12	39	16	6	2	24	+27
Höchster beruflicher Abschluss							
Ohne Berufsabschluss	9	32	12	7	2	39	+19
Lehre (auch duales System)	5	29	19	7	1	38	+15
Fachschule/Fachhochschule/BA	11	33	17	5	2	31	+22
Hochschulabschluss, Promotion	13	40	18	5	2	22	+29
Migrationshintergrund							
Deutsche ohne Migrationshintergrund	11	37	17	5	2	28	+25
Deutsche mit Migrationshintergrund	7	25	20	7	3	37	+13
Ausländer_innen	10	29	17	8	1	35	+19
Wohndauer in Freiburg							
unter 5 Jahre	11	35	15	6	1	32	+25
5 bis unter 15 Jahre	10	37	18	6	3	25	+22
15 Jahre und länger	11	36	19	5	1	27	+26
seit Geburt	7	28	19	6	2	39	+16
Äquivalenzeinkommen							
1. Quartil (geringstes Einkommen)	9	30	17	6	2	36	+18
2. Quartil	11	37	17	6	2	28	+24
3. Quartil	9	38	19	7	2	24	+23
4. Quartil (höchstes Einkommen)	13	38	17	5	1	27	+29
Durchschnitt							
insgesamt	10	35	18	6	2	30	+23
Anzahl							
insgesamt	263	885	447	150	45	761	2552



Soziodemografische Merkmale	Wie zufrieden sind Sie mit der Erfüllung der Aufgabenbereich der Stradt Freiburg - Städtische Museen und Stadtarchiv -						Index
	sehr zufrieden	eher zufrieden	teils/teils	eher unzufrieden	sehr unzufrieden	weiß nicht/k.A.	
	Anteile in Prozent (%)						
Geschlecht							
weiblich	12	38	16	7	1	25	+27
männlich (inkl. divers)	9	39	17	5	1	28	+25
Altersgruppen							
16 bis unter 30	8	30	19	9	3	31	+16
30 bis unter 45	10	38	17	9	1	24	+24
45 bis unter 60	11	45	16	4	1	23	+30
60 bis unter 75	11	45	16	4	0	24	+31
75 und älter	14	39	13	0	0	34	+33
Haushaltstyp							
Einpersonenhaushalt	12	38	16	6	1	28	+27
Mehrpersonen ohne Kind	10	38	17	5	1	28	+25
Mehrpersonen mit Kind(ern)	10	42	17	9	2	20	+25
Alleinerziehende	16	41	14	8	5	17	+28
Berufstätigkeit							
ganztagsberufstätig	11	37	18	6	1	27	+26
teilzeitbeschäftigt	9	45	16	7	2	22	+26
Schüler_in / Student_in	8	35	16	9	2	29	+18
nicht berufstätig	12	38	16	4	1	28	+28
Höchster Schulabschluss							
Volks-/Hauptschule	10	27	16	3	1	44	+21
Mittlere Reife/ Realschulabschluss	9	32	19	4	1	34	+23
Abitur/ (Fach-)Hochschulreife	11	43	16	7	2	22	+27
Höchster beruflicher Abschluss							
Ohne Berufsabschluss	9	31	14	6	2	37	+19
Lehre (auch duales System)	9	35	19	3	1	33	+24
Fachschule/Fachhochschule/BA	10	42	15	5	1	26	+28
Hochschulabschluss, Promotion	12	43	17	7	2	20	+28
Migrationshintergrund							
Deutsche ohne Migrationshintergrund	11	41	16	6	1	25	+27
Deutsche mit Migrationshintergrund	11	31	19	7	1	31	+23
Ausländer_innen	9	32	21	5	2	31	+21
Wohndauer in Freiburg							
unter 5 Jahre	8	31	19	7	2	32	+18
5 bis unter 15 Jahre	9	38	18	8	2	25	+22
15 Jahre und länger	13	43	15	4	1	23	+32
seit Geburt	10	41	15	6	0	27	+27
Äquivalenzeinkommen							
1. Quartil (geringstes Einkommen)	8	31	18	6	2	34	+19
2. Quartil	13	41	15	6	2	23	+29
3. Quartil	10	43	17	7	1	22	+27
4. Quartil (höchstes Einkommen)	12	42	19	5	1	22	+30
Durchschnitt							
insgesamt	11	39	17	6	1	26	+26
Anzahl							
insgesamt	270	989	432	152	35	674	2552

unterdurchschnittlich häufig

- 10 oder mehr Prozent-Punkte unter dem Durchschnitt
- 5 bis 10 Prozent-Punkte unter dem Durchschnitt

überdurchschnittlich häufig

- 5 bis 10 Prozent-Punkte über dem Durchschnitt
- 10 oder mehr Prozent-Punkte über dem Durchschnitt

Soziodemografische Merkmale	Wie zufrieden sind Sie mit der Erfüllung der Aufgabenbereich der Stradt Freiburg - Bildungseinrichtungen (z.B. Stadtbibliothek, Volkshochschule, Planetarium) -						Index
	sehr zufrieden	eher zufrieden	teils/teils	eher unzufrieden	sehr unzufrieden	weiß nicht/k.A.	
	Anteile in Prozent (%)						
Geschlecht							
weiblich	19	48	13	2	0	18	+41
männlich (inkl. divers)	14	44	15	2	1	23	+34
Altersgruppen							
16 bis unter 30	16	46	14	3	1	20	+37
30 bis unter 45	19	43	16	3	1	19	+38
45 bis unter 60	14	52	13	1	1	18	+39
60 bis unter 75	14	49	15	2	0	20	+37
75 und älter	20	40	8	0	0	31	+40
Haushaltstyp							
Einpersonenhaushalt	17	41	13	3	1	25	+35
Mehrpersonen ohne Kind	15	48	14	2	0	21	+38
Mehrpersonen mit Kind(ern)	20	49	17	2	2	11	+42
Alleinerziehende	20	51	8	8	0	14	+41
Berufstätigkeit							
ganztags berufstätig	15	45	15	2	1	22	+35
teilzeitbeschäftigt	18	52	15	2	1	12	+41
Schüler_in / Student_in	19	44	15	2	1	20	+40
nicht berufstätig	17	44	12	2	0	24	+37
Höchster Schulabschluss							
Volks-/Hauptschule	12	32	14	3	1	39	+25
Mittlere Reife/ Realschulabschluss	12	39	20	3	1	26	+29
Abitur/ (Fach-)Hochschulreife	18	50	13	2	1	16	+41
Höchster beruflicher Abschluss							
Ohne Berufsabschluss	15	38	14	2	1	30	+31
Lehre (auch duales System)	12	40	19	2	0	26	+31
Fachschule/Fachhochschule/BA	18	45	15	2	0	19	+39
Hochschulabschluss, Promotion	19	52	11	2	1	15	+43
Migrationshintergrund							
Deutsche ohne Migrationshintergrund	16	48	14	2	1	19	+38
Deutsche mit Migrationshintergrund	16	40	17	4	0	23	+34
Ausländer_innen	18	38	15	2	1	26	+35
Wohndauer in Freiburg							
unter 5 Jahre	16	43	13	3	1	25	+35
5 bis unter 15 Jahre	16	48	15	3	1	18	+37
15 Jahre und länger	18	48	14	2	1	17	+40
seit Geburt	14	44	14	3	0	25	+35
Äquivalenzeinkommen							
1. Quartil (geringstes Einkommen)	16	40	15	3	1	25	+33
2. Quartil	18	47	13	3	0	18	+39
3. Quartil	19	45	15	2	0	19	+40
4. Quartil (höchstes Einkommen)	15	53	13	1	1	17	+40
Durchschnitt							
insgesamt	16	46	14	2	1	20	+37
Anzahl							
insgesamt	420	1170	363	59	19	521	2552

unterdurchschnittlich häufig
 10 oder mehr Prozent-Punkte unter dem Durchschnitt
 überdurchschnittlich häufig
 5 bis 10 Prozent-Punkte über dem Durchschnitt
 10 oder mehr Prozent-Punkte über dem Durchschnitt

Soziodemografische Merkmale	Wie zufrieden sind Sie mit der Erfüllung der Aufgabenbereich der Stradt Freiburg - Klimaschutz (Energiesparen, Wärmedämmung, CO2-Reduktion) -						Index
	sehr zufrieden	eher zufrieden	teils/teils	eher unzufrieden	sehr unzufrieden	weiß nicht/k.A.	
	Anteile in Prozent (%)						
Geschlecht							
weiblich	6	26	25	8	2	33	+13
männlich (inkl. divers)	7	28	24	10	4	27	+12
Altersgruppen							
16 bis unter 30	8	33	21	9	3	26	+17
30 bis unter 45	7	28	22	10	3	29	+14
45 bis unter 60	5	25	26	11	3	30	+9
60 bis unter 75	4	26	30	8	3	29	+11
75 und älter	5	17	24	7	2	45	+9
Haushaltstyp							
Einpersonenhaushalt	6	26	25	8	2	33	+13
Mehrpersonen ohne Kind	6	29	24	10	3	29	+13
Mehrpersonen mit Kind(ern)	6	25	26	10	5	28	+10
Alleinerziehende	18	25	12	14	5	26	+19
Berufstätigkeit							
ganztags berufstätig	7	29	24	9	3	29	+14
teilzeitbeschäftigt	5	27	26	12	3	26	+9
Schüler_in / Student_in	8	33	21	9	4	25	+16
nicht berufstätig	6	22	25	8	2	36	+11
Höchster Schulabschluss							
Volks-/Hauptschule	7	19	24	6	1	43	+12
Mittlere Reife/ Realschulabschluss	4	18	30	10	4	34	+5
Abitur/ (Fach-)Hochschulreife	6	29	24	10	3	27	+13
Höchster beruflicher Abschluss							
Ohne Berufsabschluss	10	27	19	11	2	31	+15
Lehre (auch duales System)	5	21	30	7	2	34	+9
Fachschule/Fachhochschule/BA	6	25	25	9	4	32	+10
Hochschulabschluss, Promotion	6	31	24	10	3	27	+13
Migrationshintergrund							
Deutsche ohne Migrationshintergrund	5	27	26	10	3	29	+10
Deutsche mit Migrationshintergrund	7	26	23	9	0	34	+16
Ausländer_innen	13	29	18	4	1	35	+24
Wohndauer in Freiburg							
unter 5 Jahre	7	33	21	7	2	31	+18
5 bis unter 15 Jahre	6	28	25	10	4	28	+11
15 Jahre und länger	6	24	26	10	3	31	+10
seit Geburt	5	26	23	11	4	30	+9
Äquivalenzeinkommen							
1. Quartil (geringstes Einkommen)	8	25	22	10	3	32	+13
2. Quartil	5	27	26	9	4	28	+11
3. Quartil	4	29	27	9	3	28	+11
4. Quartil (höchstes Einkommen)	6	31	25	10	3	26	+13
Durchschnitt							
insgesamt	6	27	25	9	3	30	+12
Anzahl							
insgesamt	159	688	625	235	74	770	2552

unterdurchschnittlich häufig



10 oder mehr Prozent-Punkte unter dem Durchschnitt
5 bis 10 Prozent-Punkte unter dem Durchschnitt

überdurchschnittlich häufig



5 bis 10 Prozent-Punkte über dem Durchschnitt
10 oder mehr Prozent-Punkte über dem Durchschnitt

Soziodemografische Merkmale	Wie zufrieden sind Sie mit der Erfüllung der Aufgabenbereich der Stradt Freiburg - Naturschutz (z.B. Schutzgebiete, Artenschutz) -						Index
	sehr zufrieden	eher zufrieden	teils/teils	eher unzufrieden	sehr unzufrieden	weiß nicht/k.A.	
	Anteile in Prozent (%)						
Geschlecht							
weiblich	7	28	23	8	3	30	+14
männlich (inkl. divers)	7	31	24	7	3	26	+17
Altersgruppen							
16 bis unter 30	9	33	18	9	3	28	+18
30 bis unter 45	9	31	23	8	3	26	+17
45 bis unter 60	6	28	26	10	3	27	+12
60 bis unter 75	5	30	30	7	3	26	+13
75 und älter	5	24	24	7	1	39	+13
Haushaltstyp							
Einpersonenhaushalt	6	29	23	7	3	32	+14
Mehrpersonen ohne Kind	7	32	23	10	2	26	+16
Mehrpersonen mit Kind(ern)	9	26	27	7	4	28	+15
Alleinerziehende	15	32	27	9	2	15	+24
Berufstätigkeit							
ganztags berufstätig	8	30	25	7	3	27	+16
teilzeitbeschäftigt	5	32	26	8	3	25	+14
Schüler_in / Student_in	9	30	18	12	3	27	+15
nicht berufstätig	7	27	23	8	2	33	+14
Höchster Schulabschluss							
Volks-/Hauptschule	7	26	23	7	2	37	+15
Mittlere Reife/ Realschulabschluss	4	24	29	5	4	33	+9
Abitur/ (Fach-)Hochschulreife	7	31	24	9	3	26	+15
Höchster beruflicher Abschluss							
Ohne Berufsabschluss	9	28	18	9	3	32	+16
Lehre (auch duales System)	5	26	26	7	3	33	+12
Fachschule/Fachhochschule/BA	7	28	25	6	4	31	+14
Hochschulabschluss, Promotion	8	32	23	10	3	24	+16
Migrationshintergrund							
Deutsche ohne Migrationshintergrund	6	29	25	9	3	28	+12
Deutsche mit Migrationshintergrund	10	29	22	7	1	31	+20
Ausländer_innen	16	31	16	4	1	31	+29
Wohndauer in Freiburg							
unter 5 Jahre	10	30	22	8	2	29	+19
5 bis unter 15 Jahre	7	32	23	9	3	26	+16
15 Jahre und länger	6	27	27	8	3	29	+12
seit Geburt	7	31	21	7	5	29	+13
Äquivalenzeinkommen							
1. Quartil (geringstes Einkommen)	10	26	23	9	3	30	+15
2. Quartil	7	29	25	9	4	26	+12
3. Quartil	6	30	27	7	2	28	+15
4. Quartil (höchstes Einkommen)	6	36	23	8	2	24	+18
Durchschnitt							
insgesamt	7	29	24	8	3	28	+15
Anzahl							
insgesamt	185	751	608	208	74	726	2552

 unterdurchschnittlich häufig überdurchschnittlich häufig
 10 oder mehr Prozent-Punkte unter dem Durchschnitt 5 bis 10 Prozent-Punkte über dem Durchschnitt
 5 bis 10 Prozent-Punkte unter dem Durchschnitt 10 oder mehr Prozent-Punkte über dem Durchschnitt

Soziodemografische Merkmale	Wie zufrieden sind Sie mit der Erfüllung der Aufgabenbereich der Stradt Freiburg - Parks und Grünanlagen -						Index
	sehr zufrieden	eher zufrieden	teils/teils	eher unzufrieden	sehr unzufrieden	weiß nicht/k.A.	
	Anteile in Prozent (%)						
Geschlecht							
weiblich	12	44	28	6	2	9	+30
männlich (inkl. divers)	12	45	26	7	1	9	+30
Altersgruppen							
16 bis unter 30	18	49	19	6	1	6	+38
30 bis unter 45	15	47	24	7	1	5	+34
45 bis unter 60	9	38	36	9	1	8	+22
60 bis unter 75	7	41	31	6	2	13	+23
75 und älter	10	48	23	3	0	16	+32
Haushaltstyp							
Einpersonenhaushalt	12	42	28	7	2	10	+28
Mehrpersonen ohne Kind	12	46	26	7	1	8	+31
Mehrpersonen mit Kind(ern)	12	46	29	6	1	6	+31
Alleinerziehende	17	44	23	9	4	3	+30
Berufstätigkeit							
ganztagsberufstätig	12	43	29	7	2	7	+28
teilzeitbeschäftigt	12	47	27	7	1	5	+30
Schüler_in / Student_in	20	47	20	7	1	5	+39
nicht berufstätig	10	43	26	5	2	15	+27
Höchster Schulabschluss							
Volks-/Hauptschule	11	36	28	4	1	20	+26
Mittlere Reife/ Realschulabschluss	7	33	35	7	2	16	+17
Abitur/ (Fach-)Hochschulreife	12	49	26	7	1	5	+31
Höchster beruflicher Abschluss							
Ohne Berufsabschluss	17	39	20	7	3	14	+30
Lehre (auch duales System)	9	37	33	7	2	13	+22
Fachschule/Fachhochschule/BA	10	46	27	7	1	8	+29
Hochschulabschluss, Promotion	13	48	25	7	1	6	+33
Migrationshintergrund							
Deutsche ohne Migrationshintergrund	10	46	28	7	1	8	+28
Deutsche mit Migrationshintergrund	15	43	23	7	2	10	+31
Ausländer_innen	22	36	22	4	1	15	+37
Wohndauer in Freiburg							
unter 5 Jahre	16	49	22	5	1	7	+38
5 bis unter 15 Jahre	14	48	23	7	2	7	+33
15 Jahre und länger	9	41	31	7	1	10	+24
seit Geburt	10	39	32	8	3	8	+23
Äquivalenzeinkommen							
1. Quartil (geringstes Einkommen)	16	38	26	6	2	12	+31
2. Quartil	13	42	28	8	2	8	+28
3. Quartil	10	51	26	5	1	6	+32
4. Quartil (höchstes Einkommen)	9	49	27	8	1	6	+28
Durchschnitt							
insgesamt	12	44	27	7	2	9	+29
Anzahl							
insgesamt	308	1125	687	169	39	225	2552

unterdurchschnittlich häufig überdurchschnittlich häufig

10 oder mehr Prozent-Punkte unter dem Durchschnitt
 5 bis 10 Prozent-Punkte über dem Durchschnitt
 5 bis 10 Prozent-Punkte unter dem Durchschnitt
 10 oder mehr Prozent-Punkte über dem Durchschnitt

Soziodemografische Merkmale	Wie zufrieden sind Sie mit der Erfüllung der Aufgabenbereich der Stradt Freiburg - Stadtwald (Waldpflege, Wegenetz, Erholungs- und Freizeitangebote) -						Index
	sehr zufrieden	eher zufrieden	teils/teils	eher unzufrieden	sehr unzufrieden	weiß nicht/k.A.	
	Anteile in Prozent (%)						
Geschlecht							
weiblich	19	44	17	3	1	17	+38
männlich (inkl. divers)	18	47	17	4	1	13	+39
Altersgruppen							
16 bis unter 30	24	42	13	2	0	19	+43
30 bis unter 45	22	48	15	3	1	11	+44
45 bis unter 60	17	45	21	4	1	12	+37
60 bis unter 75	13	46	19	5	2	16	+32
75 und älter	13	46	18	2	1	20	+35
Haushaltstyp							
Einpersonenhaushalt	16	43	21	3	1	16	+35
Mehrpersonen ohne Kind	20	46	15	3	1	15	+40
Mehrpersonen mit Kind(ern)	20	49	16	3	0	12	+42
Alleinerziehende	27	39	19	8	0	7	+42
Berufstätigkeit							
ganztags berufstätig	18	46	17	3	1	14	+39
teilzeitbeschäftigt	21	48	15	3	1	11	+43
Schüler_in / Student_in	25	41	14	2	0	18	+44
nicht berufstätig	14	44	19	4	1	17	+33
Höchster Schulabschluss							
Volks-/Hauptschule	11	39	22	3	2	23	+27
Mittlere Reife/ Realschulabschluss	13	39	26	4	1	18	+29
Abitur/ (Fach-)Hochschulreife	20	49	15	3	1	13	+42
Höchster beruflicher Abschluss							
Ohne Berufsabschluss	18	36	18	4	2	22	+31
Lehre (auch duales System)	13	41	24	4	0	18	+32
Fachschule/Fachhochschule/BA	17	50	16	4	1	13	+39
Hochschulabschluss, Promotion	23	48	14	2	1	12	+45
Migrationshintergrund							
Deutsche ohne Migrationshintergrund	18	47	17	3	1	14	+40
Deutsche mit Migrationshintergrund	17	37	19	6	2	19	+31
Ausländer_innen	22	38	18	2	1	20	+39
Wohndauer in Freiburg							
unter 5 Jahre	21	44	14	2	0	19	+41
5 bis unter 15 Jahre	23	47	14	3	1	13	+44
15 Jahre und länger	16	46	19	4	1	14	+36
seit Geburt	14	45	19	4	2	16	+32
Äquivalenzeinkommen							
1. Quartil (geringstes Einkommen)	19	36	20	4	1	19	+34
2. Quartil	19	43	19	3	2	14	+38
3. Quartil	19	50	17	2	0	12	+42
4. Quartil (höchstes Einkommen)	20	53	12	3	1	11	+44
Durchschnitt							
insgesamt	18	45	17	3	1	15	+38
Anzahl							
insgesamt	471	1154	432	87	24	385	2552

unterdurchschnittlich häufig

- 10 oder mehr Prozent-Punkte unter dem Durchschnitt
- 5 bis 10 Prozent-Punkte unter dem Durchschnitt

überdurchschnittlich häufig

- 5 bis 10 Prozent-Punkte über dem Durchschnitt
- 10 oder mehr Prozent-Punkte über dem Durchschnitt

Soziodemografische Merkmale	Wie zufrieden sind Sie mit der Erfüllung der Aufgabenbereich der Stradt Freiburg - Friedhöfe (z.B. Verwaltung, Pflege von Friedhofsanlagen) -						Index
	sehr zufrieden	eher zufrieden	teils/teils	eher unzufrieden	sehr unzufrieden	weiß nicht/k.A.	
	Anteile in Prozent (%)						
Geschlecht							
weiblich	9	29	8	2	0	52	+22
männlich (inkl. divers)	7	31	9	1	0	52	+22
Altersgruppen							
16 bis unter 30	7	21	4	1	0	67	+18
30 bis unter 45	10	25	6	1	0	59	+21
45 bis unter 60	7	32	10	1	1	49	+22
60 bis unter 75	7	38	12	4	1	37	+23
75 und älter	12	43	12	3	0	30	+32
Haushaltstyp							
Einpersonenhaushalt	10	30	9	2	0	49	+24
Mehrpersonen ohne Kind	7	33	7	2	1	50	+22
Mehrpersonen mit Kind(ern)	8	23	6	1	0	62	+19
Alleinerziehende	22	28	12	3	0	34	+35
Berufstätigkeit							
ganztags berufstätig	8	28	8	1	0	54	+21
teilzeitbeschäftigt	8	29	6	1	0	55	+21
Schüler_in / Student_in	9	20	3	1	0	67	+18
nicht berufstätig	9	35	11	3	1	41	+25
Höchster Schulabschluss							
Volks-/Hauptschule	10	33	18	4	1	33	+23
Mittlere Reife/ Realschulabschluss	5	34	13	4	0	45	+20
Abitur/ (Fach-)Hochschulreife	9	29	6	1	0	55	+22
Höchster beruflicher Abschluss							
Ohne Berufsabschluss	10	23	7	2	1	57	+20
Lehre (auch duales System)	7	33	14	4	0	41	+22
Fachschule/Fachhochschule/BA	9	31	8	2	1	50	+23
Hochschulabschluss, Promotion	8	29	5	1	0	56	+22
Migrationshintergrund							
Deutsche ohne Migrationshintergrund	8	31	8	2	0	51	+22
Deutsche mit Migrationshintergrund	11	29	8	2	1	49	+25
Ausländer_innen	8	20	8	0	0	63	+18
Wohndauer in Freiburg							
unter 5 Jahre	7	20	4	0	0	69	+17
5 bis unter 15 Jahre	8	25	5	1	0	60	+20
15 Jahre und länger	8	35	10	2	0	45	+24
seit Geburt	10	40	12	4	1	32	+26
Äquivalenzeinkommen							
1. Quartil (geringstes Einkommen)	9	24	9	2	1	55	+20
2. Quartil	9	32	7	1	0	50	+24
3. Quartil	9	33	9	1	0	48	+25
4. Quartil (höchstes Einkommen)	7	31	7	2	0	52	+22
Durchschnitt							
insgesamt	8	30	8	2	0	52	+22
Anzahl							
insgesamt	210	756	207	44	10	1324	2552

unterdurchschnittlich häufig
 5 bis 10 Prozent-Punkte unter dem Durchschnitt
 überdurchschnittlich häufig
 5 bis 10 Prozent-Punkte über dem Durchschnitt
 10 oder mehr Prozent-Punkte über dem Durchschnitt

Soziodemografische Merkmale	Wie zufrieden sind Sie mit der Erfüllung der Aufgabenbereich der Stradt Freiburg - Abfallbeseitigung und Sauberkeit in der Stadt -						Index
	sehr zufrieden	eher zufrieden	teils/teils	eher unzufrieden	sehr unzufrieden	weiß nicht/k.A.	
	Anteile in Prozent (%)						
Geschlecht							
weiblich	15	39	26	11	4	5	+25
männlich (inkl. divers)	13	43	25	10	4	5	+26
Altersgruppen							
16 bis unter 30	18	45	24	6	2	5	+36
30 bis unter 45	19	42	25	9	3	4	+32
45 bis unter 60	11	42	26	13	4	4	+22
60 bis unter 75	8	38	27	13	8	6	+13
75 und älter	12	36	26	13	5	9	+19
Haushaltstyp							
Einpersonenhaushalt	12	41	26	10	4	7	+23
Mehrpersone ohne Kind	15	40	26	11	5	4	+24
Mehrpersone mit Kind(ern)	15	44	25	10	2	4	+30
Alleinerziehende	15	49	21	8	4	3	+32
Berufstätigkeit							
ganztags berufstätig	14	41	26	10	4	4	+26
teilzeitbeschäftigt	14	44	25	9	3	3	+29
Schüler_in / Student_in	16	47	23	5	3	5	+34
nicht berufstätig	12	36	26	13	5	7	+19
Höchster Schulabschluss							
Volks-/Hauptschule	11	32	25	14	6	11	+14
Mittlere Reife/ Realschulabschluss	10	32	33	11	8	6	+12
Abitur/ (Fach-)Hochschulreife	15	45	24	9	3	3	+29
Höchster beruflicher Abschluss							
Ohne Berufsabschluss	14	35	27	9	5	11	+22
Lehre (auch duales System)	11	34	32	13	4	5	+17
Fachschule/Fachhochschule/BA	14	40	24	12	5	4	+23
Hochschulabschluss, Promotion	16	47	23	9	3	3	+31
Migrationshintergrund							
Deutsche ohne Migrationshintergrund	14	42	26	10	4	4	+26
Deutsche mit Migrationshintergrund	12	39	25	13	5	7	+21
Ausländer_innen	16	35	25	9	3	10	+26
Wohndauer in Freiburg							
unter 5 Jahre	19	42	23	7	2	6	+35
5 bis unter 15 Jahre	17	44	23	10	3	4	+31
15 Jahre und länger	11	40	27	12	5	4	+19
seit Geburt	9	38	29	10	8	6	+16
Äquivalenzeinkommen							
1. Quartil (geringstes Einkommen)	18	37	25	7	6	7	+27
2. Quartil	12	42	26	11	4	5	+23
3. Quartil	16	43	28	7	3	3	+31
4. Quartil (höchstes Einkommen)	13	45	23	13	5	3	+24
Durchschnitt							
insgesamt	14	41	26	10	4	5	+25
Anzahl							
insgesamt	357	1042	654	263	106	130	2552

unterdurchschnittlich häufig
 10 oder mehr Prozent-Punkte unter dem Durchschnitt
 überdurchschnittlich häufig
 5 bis 10 Prozent-Punkte über dem Durchschnitt
 10 oder mehr Prozent-Punkte über dem Durchschnitt

Soziodemografische Merkmale	Wie zufrieden sind Sie mit der Erfüllung der Aufgabenbereich der Stradt Freiburg - Öffentliche Sicherheit und Ordnung -						Index
	sehr zufrieden	eher zufrieden	teils/teils	eher unzufrieden	sehr unzufrieden	weiß nicht/k.A.	
	Anteile in Prozent (%)						
Geschlecht							
weiblich	8	34	31	13	6	7	+13
männlich (inkl. divers)	9	38	26	14	7	6	+14
Altersgruppen							
16 bis unter 30	13	38	28	11	3	7	+24
30 bis unter 45	14	41	23	11	6	4	+23
45 bis unter 60	4	34	32	16	9	5	+4
60 bis unter 75	5	30	34	15	8	8	+4
75 und älter	2	36	27	14	6	14	+7
Haushaltstyp							
Einpersonenhaushalt	7	35	31	13	6	8	+12
Mehrpersonen ohne Kind	9	36	27	14	7	6	+13
Mehrpersonen mit Kind(ern)	10	37	30	11	6	5	+17
Alleinerziehende	13	40	15	17	13	3	+12
Berufstätigkeit							
ganztags berufstätig	9	35	28	15	8	5	+11
teilzeitbeschäftigt	9	39	28	11	6	6	+17
Schüler_in / Student_in	15	42	23	11	3	5	+28
nicht berufstätig	5	33	31	14	7	10	+8
Höchster Schulabschluss							
Volks-/Hauptschule	4	21	31	19	11	14	-6
Mittlere Reife/ Realschulabschluss	4	23	39	15	11	7	-3
Abitur/ (Fach-)Hochschulreife	9	40	27	13	6	5	+18
Höchster beruflicher Abschluss							
Ohne Berufsabschluss	9	34	26	13	6	12	+13
Lehre (auch duales System)	5	23	39	16	10	8	-1
Fachschule/Fachhochschule/BA	6	38	27	15	9	5	+8
Hochschulabschluss, Promotion	12	42	25	11	4	5	+23
Migrationshintergrund							
Deutsche ohne Migrationshintergrund	8	37	30	14	7	5	+13
Deutsche mit Migrationshintergrund	11	31	25	16	8	9	+10
Ausländer_innen	14	36	22	9	6	13	+21
Wohndauer in Freiburg							
unter 5 Jahre	15	40	26	10	3	6	+27
5 bis unter 15 Jahre	12	41	24	11	5	6	+22
15 Jahre und länger	5	35	30	16	9	6	+6
seit Geburt	3	24	37	17	11	8	-5
Äquivalenzeinkommen							
1. Quartil (geringstes Einkommen)	9	36	28	11	7	9	+14
2. Quartil	8	37	26	14	8	7	+12
3. Quartil	8	37	35	10	5	5	+16
4. Quartil (höchstes Einkommen)	10	37	26	17	7	3	+13
Durchschnitt							
insgesamt	9	36	29	13	7	7	+13
Anzahl							
insgesamt	222	915	729	343	171	171	2552

unterdurchschnittlich häufig



10 oder mehr Prozent-Punkte unter dem Durchschnitt
5 bis 10 Prozent-Punkte unter dem Durchschnitt

überdurchschnittlich häufig



5 bis 10 Prozent-Punkte über dem Durchschnitt
10 oder mehr Prozent-Punkte über dem Durchschnitt

Soziodemografische Merkmale	Wie zufrieden sind Sie mit der Erfüllung der Aufgabenbereich der Stradt Freiburg - Feuerwehr / Katastrophenschutz -						Index
	sehr zufrieden	eher zufrieden	teils/teils	eher unzufrieden	sehr unzufrieden	weiß nicht/k.A.	
	Anteile in Prozent (%)						
Geschlecht							
weiblich	14	35	5	1	0	45	+30
männlich (inkl. divers)	16	39	7	1	0	36	+35
Altersgruppen							
16 bis unter 30	15	26	5	1	0	53	+27
30 bis unter 45	15	36	5	0	0	44	+32
45 bis unter 60	14	42	7	2	0	35	+34
60 bis unter 75	15	41	8	1	0	35	+35
75 und älter	17	45	8	0	1	29	+39
Haushaltstyp							
Einpersonenhaushalt	12	35	8	1	1	43	+29
Mehrpersonen ohne Kind	16	37	4	1	0	41	+33
Mehrpersonen mit Kind(ern)	16	38	7	1	0	38	+35
Alleinerziehende	27	33	11	3	0	27	+42
Berufstätigkeit							
ganztags berufstätig	15	39	7	1	0	37	+34
teilzeitbeschäftigt	14	36	6	0	0	45	+31
Schüler_in / Student_in	14	19	3	1	0	63	+23
nicht berufstätig	15	41	8	1	0	35	+34
Höchster Schulabschluss							
Volks-/Hauptschule	19	38	12	2	0	29	+37
Mittlere Reife/ Realschulabschluss	16	40	12	2	0	30	+35
Abitur/ (Fach-)Hochschulreife	14	37	5	1	0	44	+31
Höchster beruflicher Abschluss							
Ohne Berufsabschluss	15	35	4	0	0	45	+32
Lehre (auch duales System)	14	40	11	1	0	33	+34
Fachschule/Fachhochschule/BA	15	37	9	1	0	37	+33
Hochschulabschluss, Promotion	15	36	3	1	0	46	+32
Migrationshintergrund							
Deutsche ohne Migrationshintergrund	14	38	6	1	0	42	+32
Deutsche mit Migrationshintergrund	18	35	7	2	0	38	+34
Ausländer_innen	19	31	9	1	2	37	+33
Wohndauer in Freiburg							
unter 5 Jahre	11	26	6	1	0	56	+23
5 bis unter 15 Jahre	14	33	5	0	0	46	+30
15 Jahre und länger	16	43	6	1	0	34	+36
seit Geburt	18	45	8	1	0	28	+40
Äquivalenzeinkommen							
1. Quartil (geringstes Einkommen)	15	30	8	2	1	44	+29
2. Quartil	15	38	7	1	0	39	+34
3. Quartil	15	40	6	1	0	38	+34
4. Quartil (höchstes Einkommen)	14	39	3	1	0	42	+33
Durchschnitt							
insgesamt	15	37	6	1	0	41	+32
Anzahl							
insgesamt	376	938	162	26	7	1043	2552



unterdurchschnittliche Zustimmung



- 10 oder mehr Punkte unter dem Durchschnitt
- 5 bis 10 Punkte unter dem Durchschnitt

überdurchschnittliche Zustimmung

- 5 bis 10 Punkte über dem Durchschnitt
- 10 oder mehr Punkte über dem Durchschnitt

Soziodemografische Merkmale	Wie zufrieden sind Sie mit der Erfüllung der Aufgabenbereich der Stradt Freiburg - Straßen-Netz für den motorisierten Verkehr (z.B. PKWs, LKWs, Busse) -						Index
	sehr zufrieden	eher zufrieden	teils/teils	eher unzufrieden	sehr unzufrieden	weiß nicht/k.A.	
	Anteile in Prozent (%)						
Geschlecht							
weiblich	9	32	26	11	5	18	+15
männlich (inkl. divers)	10	30	26	14	7	12	+10
Altersgruppen							
16 bis unter 30	12	28	23	11	4	23	+16
30 bis unter 45	11	32	26	11	7	13	+14
45 bis unter 60	7	33	28	14	8	10	+9
60 bis unter 75	9	28	30	15	5	13	+11
75 und älter	8	36	22	12	4	18	+15
Haushaltstyp							
Einpersonenhaushalt	9	30	28	12	5	16	+13
Mehrpersonen ohne Kind	9	30	26	14	6	15	+11
Mehrpersonen mit Kind(ern)	11	35	25	10	8	11	+16
Alleinerziehende	8	35	17	13	9	17	+10
Berufstätigkeit							
ganztagsberufstätig	9	31	27	14	8	11	+10
teilzeitbeschäftigt	10	32	24	13	6	13	+14
Schüler_in / Student_in	11	28	22	10	4	25	+17
nicht berufstätig	9	30	27	12	5	18	+14
Höchster Schulabschluss							
Volks-/Hauptschule	10	25	28	12	7	18	+10
Mittlere Reife/ Realschulabschluss	8	25	29	17	8	13	+4
Abitur/ (Fach-)Hochschulreife	9	33	26	12	6	14	+13
Höchster beruflicher Abschluss							
Ohne Berufsabschluss	10	27	20	9	5	28	+14
Lehre (auch duales System)	8	26	28	18	7	13	+5
Fachschule/Fachhochschule/BA	9	32	28	11	8	11	+11
Hochschulabschluss, Promotion	10	34	26	11	4	14	+17
Migrationshintergrund							
Deutsche ohne Migrationshintergrund	9	30	27	14	6	14	+11
Deutsche mit Migrationshintergrund	11	33	22	14	5	15	+15
Ausländer_innen	14	33	21	5	5	22	+23
Wohndauer in Freiburg							
unter 5 Jahre	10	28	26	8	4	23	+16
5 bis unter 15 Jahre	11	33	26	12	5	13	+15
15 Jahre und länger	8	33	27	13	6	13	+13
seit Geburt	10	26	25	20	10	10	+3
Äquivalenzeinkommen							
1. Quartil (geringstes Einkommen)	12	28	25	12	5	19	+14
2. Quartil	10	31	25	10	5	18	+16
3. Quartil	8	35	26	14	7	9	+11
4. Quartil (höchstes Einkommen)	7	35	30	13	5	9	+13
Durchschnitt							
insgesamt	9	31	26	13	6	15	+13
Anzahl							
insgesamt	241	788	663	320	152	388	2552

unterdurchschnittliche Zustimmung
 10 oder mehr Punkte unter dem Durchschnitt
 5 bis 10 Punkte unter dem Durchschnitt

überdurchschnittliche Zustimmung
 5 bis 10 Punkte über dem Durchschnitt
 10 oder mehr Punkte über dem Durchschnitt

Soziodemografische Merkmale	Wie zufrieden sind Sie mit der Erfüllung der Aufgabenbereich der Stradt Freiburg - Öffentlicher Nahverkehr (Bahnen und Busse) -						Index
	sehr zufrieden	eher zufrieden	teils/teils	eher unzufrieden	sehr unzufrieden	weiß nicht/k.A.	
	Anteile in Prozent (%)						
Geschlecht							
weiblich	19	46	21	7	2	5	+37
männlich (inkl. divers)	21	45	19	6	2	6	+38
Altersgruppen							
16 bis unter 30	21	44	21	7	1	6	+38
30 bis unter 45	18	46	23	6	2	5	+35
45 bis unter 60	19	49	18	7	3	4	+37
60 bis unter 75	22	44	20	7	2	5	+39
75 und älter	22	49	12	5	1	11	+44
Haushaltstyp							
Einpersonenhaushalt	21	49	18	4	1	6	+42
Mehrpersonen ohne Kind	20	46	20	7	2	5	+38
Mehrpersonen mit Kind(ern)	18	43	24	8	3	5	+32
Alleinerziehende	17	37	31	7	2	6	+30
Berufstätigkeit							
ganztags berufstätig	19	47	22	6	2	5	+37
teilzeitbeschäftigt	17	47	22	8	3	4	+34
Schüler_in / Student_in	23	45	17	6	2	6	+40
nicht berufstätig	22	45	19	6	1	7	+39
Höchster Schulabschluss							
Volks-/Hauptschule	21	41	17	6	2	14	+37
Mittlere Reife/ Realschulabschluss	21	41	24	8	1	4	+36
Abitur/ (Fach-)Hochschulreife	18	48	20	7	2	4	+37
Höchster beruflicher Abschluss							
Ohne Berufsabschluss	24	40	17	6	2	11	+39
Lehre (auch duales System)	19	45	23	7	1	6	+37
Fachschule/Fachhochschule/BA	20	47	19	7	3	5	+38
Hochschulabschluss, Promotion	19	48	20	7	2	4	+38
Migrationshintergrund							
Deutsche ohne Migrationshintergrund	19	47	21	7	2	5	+37
Deutsche mit Migrationshintergrund	23	43	17	7	3	8	+38
Ausländer_innen	26	40	19	5	1	9	+42
Wohndauer in Freiburg							
unter 5 Jahre	21	46	20	5	1	6	+40
5 bis unter 15 Jahre	18	47	22	7	2	4	+36
15 Jahre und länger	19	48	20	6	2	5	+39
seit Geburt	21	37	21	10	3	8	+32
Äquivalenzeinkommen							
1. Quartil (geringstes Einkommen)	23	42	19	6	2	7	+39
2. Quartil	24	42	21	7	1	5	+40
3. Quartil	16	50	22	6	2	4	+37
4. Quartil (höchstes Einkommen)	17	52	18	6	3	4	+38
Durchschnitt							
insgesamt	20	46	20	7	2	6	+37
Anzahl							
insgesamt	503	1173	517	167	49	144	2552



unterdurchschnittliche Zustimmung



10 oder mehr Punkte unter dem Durchschnitt
5 bis 10 Punkte unter dem Durchschnitt

überdurchschnittliche Zustimmung



5 bis 10 Punkte über dem Durchschnitt
10 oder mehr Punkte über dem Durchschnitt



Soziodemografische Merkmale	Wie zufrieden sind Sie mit der Erfüllung der Aufgabenbereich der Stradt Freiburg - Radwege-Netz -						Index
	sehr zufrieden	eher zufrieden	teils/teils	eher unzufrieden	sehr unzufrieden	weiß nicht/k.A.	
	Anteile in Prozent (%)						
Geschlecht							
weiblich	21	43	18	5	1	13	+39
männlich (inkl. divers)	25	44	14	4	2	10	+42
Altersgruppen							
16 bis unter 30	33	39	12	5	2	10	+49
30 bis unter 45	24	46	17	5	2	6	+43
45 bis unter 60	21	44	19	5	3	9	+37
60 bis unter 75	16	44	19	5	1	14	+34
75 und älter	13	42	11	1	0	32	+34
Haushaltstyp							
Einpersonenhaushalt	23	43	16	3	1	14	+42
Mehrpersonen ohne Kind	23	44	15	5	1	11	+41
Mehrpersonen mit Kind(ern)	22	42	20	6	4	6	+36
Alleinerziehende	28	45	15	5	0	8	+48
Berufstätigkeit							
ganztags berufstätig	25	46	13	5	2	10	+43
teilzeitbeschäftigt	18	47	20	7	3	5	+35
Schüler_in / Student_in	40	35	14	3	1	7	+54
nicht berufstätig	18	41	18	3	1	20	+36
Höchster Schulabschluss							
Volks-/Hauptschule	19	40	15	2	1	22	+37
Mittlere Reife/ Realschulabschluss	14	38	22	5	0	21	+31
Abitur/ (Fach-)Hochschulreife	24	46	16	5	2	7	+42
Höchster beruflicher Abschluss							
Ohne Berufsabschluss	30	35	13	3	1	18	+45
Lehre (auch duales System)	20	40	19	4	1	16	+37
Fachschule/Fachhochschule/BA	21	49	13	4	2	10	+42
Hochschulabschluss, Promotion	23	45	17	6	2	7	+41
Migrationshintergrund							
Deutsche ohne Migrationshintergrund	22	45	17	5	2	9	+40
Deutsche mit Migrationshintergrund	22	43	15	2	1	17	+41
Ausländer_innen	32	32	12	3	1	21	+46
Wohndauer in Freiburg							
unter 5 Jahre	30	42	13	3	1	11	+48
5 bis unter 15 Jahre	25	43	17	6	2	8	+41
15 Jahre und länger	17	46	18	5	2	12	+36
seit Geburt	24	41	16	3	3	14	+40
Äquivalenzeinkommen							
1. Quartil (geringstes Einkommen)	26	38	16	4	2	15	+41
2. Quartil	23	42	18	3	2	11	+40
3. Quartil	22	49	16	5	2	6	+42
4. Quartil (höchstes Einkommen)	20	51	13	6	2	9	+41
Durchschnitt							
insgesamt	23	43	16	5	2	11	+40
Anzahl							
insgesamt	582	1105	413	116	44	293	2552

unterdurchschnittliche Zustimmung
 10 oder mehr Punkte unter dem Durchschnitt
 5 bis 10 Punkte unter dem Durchschnitt



überdurchschnittliche Zustimmung
 5 bis 10 Punkte über dem Durchschnitt
 10 oder mehr Punkte über dem Durchschnitt



Soziodemografische Merkmale	Wie zufrieden sind Sie mit der Erfüllung der Aufgabenbereich der Stradt Freiburg - Fußwege-Netz -						Index
	sehr zufrieden	eher zufrieden	teils/teils	eher unzufrieden	sehr unzufrieden	weiß nicht/k.A.	
	Anteile in Prozent (%)						
Geschlecht							
weiblich	22	48	18	4	1	6	+44
männlich (inkl. divers)	23	49	17	3	1	6	+45
Altersgruppen							
16 bis unter 30	34	46	13	3	0	5	+55
30 bis unter 45	25	49	17	4	1	4	+47
45 bis unter 60	21	50	20	4	1	5	+43
60 bis unter 75	16	51	19	5	2	7	+37
75 und älter	12	50	20	3	2	14	+34
Haushaltstyp							
Einpersonenhaushalt	23	49	17	4	1	6	+45
Mehrpersonen ohne Kind	23	51	16	3	1	6	+46
Mehrpersonen mit Kind(ern)	22	45	20	6	1	5	+41
Alleinerziehende	27	48	21	0	0	5	+51
Berufstätigkeit							
ganztagsberufstätig	25	50	16	3	1	5	+48
teilzeitbeschäftigt	18	52	17	7	1	5	+40
Schüler_in / Student_in	40	41	11	3	0	4	+59
nicht berufstätig	17	48	21	3	2	9	+37
Höchster Schulabschluss							
Volks-/Hauptschule	16	45	20	1	3	14	+35
Mittlere Reife/ Realschulabschluss	14	46	25	5	1	8	+33
Abitur/ (Fach-)Hochschulreife	24	51	16	4	1	4	+47
Höchster beruflicher Abschluss							
Ohne Berufsabschluss	29	44	13	2	1	12	+48
Lehre (auch duales System)	17	49	22	4	1	7	+38
Fachschule/Fachhochschule/BA	21	52	16	4	1	5	+44
Hochschulabschluss, Promotion	25	49	17	4	1	4	+47
Migrationshintergrund							
Deutsche ohne Migrationshintergrund	22	50	18	4	1	5	+44
Deutsche mit Migrationshintergrund	23	48	17	2	3	7	+43
Ausländer_innen	31	41	13	2	0	11	+50
Wohndauer in Freiburg							
unter 5 Jahre	30	48	13	3	0	6	+53
5 bis unter 15 Jahre	26	46	17	5	0	5	+47
15 Jahre und länger	16	52	20	4	1	6	+39
seit Geburt	22	47	19	3	2	7	+41
Äquivalenzeinkommen							
1. Quartil (geringstes Einkommen)	27	42	18	4	1	8	+45
2. Quartil	22	48	19	4	1	6	+43
3. Quartil	22	53	17	4	1	3	+45
4. Quartil (höchstes Einkommen)	21	56	16	3	0	4	+47
Durchschnitt							
insgesamt	23	49	17	4	1	6	+44
Anzahl							
insgesamt	583	1246	443	100	25	155	2552

unterdurchschnittliche Zustimmung
 10 oder mehr Punkte unter dem Durchschnitt
 5 bis 10 Punkte unter dem Durchschnitt



überdurchschnittliche Zustimmung
 5 bis 10 Punkte über dem Durchschnitt
 10 oder mehr Punkte über dem Durchschnitt



Soziodemografische Merkmale	Die Stadt Freiburg kann sich - genau wie ein Privathaushalt - nicht alles gleichzeitig leisten... - Quantität Wohnungsbau -				Index
	einsparen	unverändert	mehr ausgeben	weiß ich nicht/k.A.	
	Anteile in Prozent (%)				
Geschlecht					
weiblich	5	16	59	19	+54
männlich (inkl. divers)	7	21	58	15	+51
Altersgruppen					
16 bis unter 30	3	16	66	14	+63
30 bis unter 45	4	17	66	13	+62
45 bis unter 60	10	21	52	17	+42
60 bis unter 75	8	22	52	18	+45
75 und älter	4	19	47	30	+43
Haushaltstyp					
Einpersonenhaushalt	5	18	59	18	+54
Mehrpersonen ohne Kind	7	18	58	17	+52
Mehrpersonen mit Kind(ern)	6	22	58	14	+52
Alleinerziehende	5	26	54	15	+49
Berufstätigkeit					
ganztags berufstätig	7	20	59	14	+52
teilzeitbeschäftigt	6	18	62	14	+57
Schüler_in / Student_in	3	18	64	15	+61
nicht berufstätig	6	17	51	25	+45
Höchster Schulabschluss					
Volks-/Hauptschule	5	18	51	27	+46
Mittlere Reife/ Realschulabschluss	5	17	58	20	+54
Abitur/ (Fach-)Hochschulreife	6	20	60	14	+53
Höchster beruflicher Abschluss					
Ohne Berufsabschluss	4	14	52	30	+48
Lehre (auch duales System)	5	19	58	18	+53
Fachschule/Fachhochschule/BA	7	19	56	18	+50
Hochschulabschluss, Promotion	6	20	61	13	+54
Migrationshintergrund					
Deutsche ohne Migrationshintergrund	6	20	59	16	+53
Deutsche mit Migrationshintergrund	6	16	59	19	+53
Ausländer_innen	7	14	57	22	+51
Wohndauer in Freiburg					
unter 5 Jahre	3	14	67	16	+63
5 bis unter 15 Jahre	4	19	63	14	+59
15 Jahre und länger	8	20	52	20	+44
seit Geburt	8	22	53	17	+45
Äquivalenzeinkommen					
1. Quartil (geringstes Einkommen)	6	16	58	21	+52
2. Quartil	6	19	61	15	+55
3. Quartil	6	21	59	13	+53
4. Quartil (höchstes Einkommen)	6	21	61	12	+55
Durchschnitt					
insgesamt	6	19	58	17	+52
Anzahl					
insgesamt	151	478	1481	441	2552

unterdurchschnittliche Zustimmung
 10 oder mehr Punkte unter dem Durchschnitt
 5 bis 10 Punkte unter dem Durchschnitt



überdurchschnittliche Zustimmung
 5 bis 10 Punkte über dem Durchschnitt
 10 oder mehr Punkte über dem Durchschnitt



Soziodemografische Merkmale	Die Stadt Freiburg kann sich - genau wie ein Privathaushalt - nicht alles gleichzeitig leisten... - Quantität Ausweisung von weiteren Wohnbauflächen -				Index
	einsparen	unverändert	mehr ausgeben	weiß ich nicht/k.A.	
	Anteile in Prozent (%)				
Geschlecht					
weiblich	12	20	41	28	+29
männlich (inkl. divers)	11	24	43	22	+32
Altersgruppen					
16 bis unter 30	8	20	44	28	+36
30 bis unter 45	7	21	50	22	+42
45 bis unter 60	17	25	38	20	+21
60 bis unter 75	16	23	36	24	+20
75 und älter	9	22	33	36	+23
Haushaltstyp					
Einpersonenhaushalt	11	20	41	27	+30
Mehrpersonen ohne Kind	13	22	40	25	+27
Mehrpersonen mit Kind(ern)	11	25	45	19	+34
Alleinerziehende	5	24	51	21	+46
Berufstätigkeit					
ganztagsberufstätig	12	23	44	21	+32
teilzeitbeschäftigt	12	24	43	22	+31
Schüler_in / Student_in	8	22	42	28	+34
nicht berufstätig	12	20	37	31	+25
Höchster Schulabschluss					
Volks-/Hauptschule	10	18	38	34	+28
Mittlere Reife/ Realschulabschluss	11	20	42	28	+31
Abitur/ (Fach-)Hochschulreife	12	24	41	23	+29
Höchster beruflicher Abschluss					
Ohne Berufsabschluss	9	17	36	37	+27
Lehre (auch duales System)	11	19	42	28	+31
Fachschule/Fachhochschule/BA	13	20	42	25	+29
Hochschulabschluss, Promotion	12	26	42	20	+30
Migrationshintergrund					
Deutsche ohne Migrationshintergrund	12	24	39	25	+27
Deutsche mit Migrationshintergrund	10	16	51	23	+41
Ausländer_innen	7	15	51	28	+44
Wohndauer in Freiburg					
unter 5 Jahre	7	19	47	27	+40
5 bis unter 15 Jahre	9	21	45	25	+36
15 Jahre und länger	14	23	36	26	+22
seit Geburt	15	24	39	22	+24
Äquivalenzeinkommen					
1. Quartil (geringstes Einkommen)	11	16	43	30	+31
2. Quartil	10	23	42	24	+32
3. Quartil	12	27	40	21	+28
4. Quartil (höchstes Einkommen)	13	25	44	17	+31
Durchschnitt					
insgesamt	11	22	41	25	+30
Anzahl					
insgesamt	291	563	1054	645	2552

unterdurchschnittliche Zustimmung
 10 oder mehr Punkte unter dem Durchschnitt
 5 bis 10 Punkte unter dem Durchschnitt

überdurchschnittliche Zustimmung
 5 bis 10 Punkte über dem Durchschnitt
 10 oder mehr Punkte über dem Durchschnitt

Soziodemografische Merkmale	Die Stadt Freiburg kann sich - genau wie ein Privathaushalt - nicht alles gleichzeitig leisten... - Modernisierung und Sanierung in Wohngebieten -				Index
	einsparen	unverändert	mehr ausgeben	weiß ich nicht/K.A.	
	Anteile in Prozent (%)				
Geschlecht					
weiblich	3	27	47	23	+44
männlich (inkl. divers)	4	33	46	17	+43
Altersgruppen					
16 bis unter 30	5	30	46	19	+41
30 bis unter 45	4	30	47	19	+43
45 bis unter 60	3	31	45	20	+42
60 bis unter 75	3	28	52	18	+49
75 und älter	1	25	43	31	+42
Haushaltstyp					
Einpersonenhaushalt	4	30	44	23	+40
Mehrpersonen ohne Kind	3	26	51	20	+47
Mehrpersonen mit Kind(ern)	4	35	45	16	+41
Alleinerziehende	5	37	44	15	+38
Berufstätigkeit					
ganztags berufstätig	3	31	48	18	+45
teilzeitbeschäftigt	4	30	47	19	+43
Schüler_in / Student_in	6	30	41	23	+36
nicht berufstätig	3	27	46	25	+43
Höchster Schulabschluss					
Volks-/Hauptschule	3	17	53	26	+50
Mittlere Reife/ Realschulabschluss	3	26	45	25	+43
Abitur/ (Fach-)Hochschulreife	3	31	47	18	+44
Höchster beruflicher Abschluss					
Ohne Berufsabschluss	4	25	40	31	+36
Lehre (auch duales System)	2	25	50	23	+48
Fachschule/Fachhochschule/BA	4	31	47	19	+43
Hochschulabschluss, Promotion	3	33	47	17	+43
Migrationshintergrund					
Deutsche ohne Migrationshintergrund	3	30	47	20	+44
Deutsche mit Migrationshintergrund	2	26	53	18	+50
Ausländer_innen	6	30	41	23	+35
Wohndauer in Freiburg					
unter 5 Jahre	5	30	44	22	+39
5 bis unter 15 Jahre	4	28	47	21	+44
15 Jahre und länger	3	29	46	22	+44
seit Geburt	3	32	49	16	+47
Äquivalenzeinkommen					
1. Quartil (geringstes Einkommen)	5	28	43	24	+38
2. Quartil	3	29	49	19	+46
3. Quartil	4	29	50	17	+46
4. Quartil (höchstes Einkommen)	2	31	52	15	+49
Durchschnitt					
insgesamt	3	29	47	21	+43
Anzahl					
insgesamt	87	748	1187	530	2552

unterdurchschnittliche Zustimmung
 10 oder mehr Punkte unter dem Durchschnitt
 5 bis 10 Punkte unter dem Durchschnitt

überdurchschnittliche Zustimmung
 5 bis 10 Punkte über dem Durchschnitt
 10 oder mehr Punkte über dem Durchschnitt

Soziodemografische Merkmale	Die Stadt Freiburg kann sich - genau wie ein Privathaushalt - nicht alles gleichzeitig leisten... - Bürgerservice / Bürgerkontakte der Stadt Freiburg -				Index
	einsparen	unverändert	mehr ausgeben	weiß ich nicht/k.A.	
	Anteile in Prozent (%)				
Geschlecht					
weiblich	6	56	15	24	+10
männlich (inkl. divers)	7	59	16	17	+9
Altersgruppen					
16 bis unter 30	11	54	14	21	+3
30 bis unter 45	8	60	15	18	+7
45 bis unter 60	3	59	17	21	+15
60 bis unter 75	5	57	19	20	+14
75 und älter	3	55	10	33	+7
Haushaltstyp					
Einpersonenhaushalt	6	57	16	22	+10
Mehrpersonen ohne Kind	7	55	16	22	+8
Mehrpersonen mit Kind(ern)	6	62	15	16	+9
Alleinerziehende	8	60	17	15	+9
Berufstätigkeit					
ganztags berufstätig	9	58	15	18	+7
teilzeitbeschäftigt	3	62	16	19	+12
Schüler_in / Student_in	11	57	12	20	+2
nicht berufstätig	4	52	17	27	+13
Höchster Schulabschluss					
Volks-/Hauptschule	4	45	16	34	+12
Mittlere Reife/ Realschulabschluss	5	46	23	26	+18
Abitur/ (Fach-)Hochschulreife	7	62	14	18	+7
Höchster beruflicher Abschluss					
Ohne Berufsabschluss	12	42	18	28	+5
Lehre (auch duales System)	4	53	17	26	+13
Fachschule/Fachhochschule/BA	7	54	17	22	+10
Hochschulabschluss, Promotion	5	64	14	17	+8
Migrationshintergrund					
Deutsche ohne Migrationshintergrund	6	60	14	20	+9
Deutsche mit Migrationshintergrund	5	53	17	25	+12
Ausländer_innen	11	43	23	23	+12
Wohndauer in Freiburg					
unter 5 Jahre	8	57	14	21	+6
5 bis unter 15 Jahre	8	56	14	22	+6
15 Jahre und länger	4	59	16	21	+12
seit Geburt	7	54	19	20	+13
Äquivalenzeinkommen					
1. Quartil (geringstes Einkommen)	8	49	19	24	+11
2. Quartil	6	57	18	19	+12
3. Quartil	5	63	11	20	+6
4. Quartil (höchstes Einkommen)	7	64	15	14	+7
Durchschnitt					
insgesamt	6	57	16	21	+9
Anzahl					
insgesamt	164	1448	400	540	2552



unterdurchschnittliche Zustimmung



- 10 oder mehr Punkte unter dem Durchschnitt
- 5 bis 10 Punkte unter dem Durchschnitt

überdurchschnittliche Zustimmung

- 5 bis 10 Punkte über dem Durchschnitt
- 10 oder mehr Punkte über dem Durchschnitt

Soziodemografische Merkmale	Die Stadt Freiburg kann sich - genau wie ein Privathaushalt - nicht alles gleichzeitig leisten... - Digitalisierung (z.B. Online-Dienste, Infrastruktur, Digitalisierung an Schulen) -				Index
	einsparen	unverändert	mehr ausgeben	weiß ich nicht/k.A.	
	Anteile in Prozent (%)				
Geschlecht					
weiblich	4	25	44	27	+39
männlich (inkl. divers)	4	27	49	20	+45
Altersgruppen					
16 bis unter 30	2	28	53	17	+51
30 bis unter 45	6	27	49	19	+43
45 bis unter 60	4	28	47	21	+43
60 bis unter 75	4	25	45	27	+41
75 und älter	3	17	29	51	+26
Haushaltstyp					
Einpersonenhaushalt	3	24	42	30	+39
Mehrpersonen ohne Kind	4	25	48	23	+44
Mehrpersonen mit Kind(ern)	4	30	52	15	+48
Alleinerziehende	20	30	38	12	+17
Berufstätigkeit					
ganztags berufstätig	4	27	51	19	+47
teilzeitbeschäftigt	5	29	46	20	+41
Schüler_in / Student_in	2	31	49	17	+47
nicht berufstätig	4	20	39	36	+35
Höchster Schulabschluss					
Volks-/Hauptschule	3	20	40	38	+37
Mittlere Reife/ Realschulabschluss	3	17	48	33	+45
Abitur/ (Fach-)Hochschulreife	4	29	47	20	+43
Höchster beruflicher Abschluss					
Ohne Berufsabschluss	4	23	42	31	+38
Lehre (auch duales System)	3	22	49	27	+46
Fachschule/Fachhochschule/BA	5	25	42	28	+38
Hochschulabschluss, Promotion	4	29	49	18	+44
Migrationshintergrund					
Deutsche ohne Migrationshintergrund	4	27	46	24	+42
Deutsche mit Migrationshintergrund	3	24	48	24	+45
Ausländer_innen	6	20	50	24	+43
Wohndauer in Freiburg					
unter 5 Jahre	3	31	45	20	+42
5 bis unter 15 Jahre	3	22	54	21	+52
15 Jahre und länger	5	26	41	29	+36
seit Geburt	4	26	49	21	+45
Äquivalenzeinkommen					
1. Quartil (geringstes Einkommen)	4	27	40	29	+36
2. Quartil	5	26	46	24	+41
3. Quartil	4	28	48	19	+44
4. Quartil (höchstes Einkommen)	4	27	52	17	+49
Durchschnitt					
insgesamt	4	26	46	24	+42
Anzahl					
insgesamt	102	658	1177	615	2552

unterdurchschnittliche Zustimmung
 10 oder mehr Punkte unter dem Durchschnitt
 5 bis 10 Punkte unter dem Durchschnitt

überdurchschnittliche Zustimmung
 5 bis 10 Punkte über dem Durchschnitt
 10 oder mehr Punkte über dem Durchschnitt

Soziodemografische Merkmale	Die Stadt Freiburg kann sich - genau wie ein Privathaushalt - nicht alles gleichzeitig leisten... - Instandhaltung und Bau von Schulen -				Index
	einsparen	unverändert	mehr ausgeben	weiß ich nicht/k.A.	
	Anteile in Prozent (%)				
Geschlecht					
weiblich	1	14	50	35	+49
männlich (inkl. divers)	2	17	49	33	+46
Altersgruppen					
16 bis unter 30	3	17	37	43	+35
30 bis unter 45	3	17	43	37	+41
45 bis unter 60	1	17	58	24	+57
60 bis unter 75	0	11	63	26	+62
75 und älter	0	13	52	35	+51
Haushaltstyp					
Einpersonenhaushalt	2	14	43	41	+41
Mehrpersonen ohne Kind	2	15	48	35	+46
Mehrpersonen mit Kind(ern)	1	18	64	18	+63
Alleinerziehende	6	15	66	14	+60
Berufstätigkeit					
ganztags berufstätig	2	16	48	34	+46
teilzeitbeschäftigt	1	16	54	29	+53
Schüler_in / Student_in	3	17	35	45	+32
nicht berufstätig	1	13	53	33	+52
Höchster Schulabschluss					
Volks-/Hauptschule	1	9	57	33	+56
Mittlere Reife/ Realschulabschluss	1	12	58	29	+58
Abitur/ (Fach-)Hochschulreife	2	16	49	33	+48
Höchster beruflicher Abschluss					
Ohne Berufsabschluss	4	15	41	40	+37
Lehre (auch duales System)	1	13	55	31	+55
Fachschule/Fachhochschule/BA	2	15	52	32	+50
Hochschulabschluss, Promotion	2	16	49	34	+47
Migrationshintergrund					
Deutsche ohne Migrationshintergrund	1	15	51	32	+50
Deutsche mit Migrationshintergrund	2	14	51	33	+49
Ausländer_innen	4	17	37	42	+34
Wohndauer in Freiburg					
unter 5 Jahre	2	18	34	47	+32
5 bis unter 15 Jahre	2	15	45	38	+42
15 Jahre und länger	1	14	58	27	+57
seit Geburt	0	15	62	22	+62
Äquivalenzeinkommen					
1. Quartil (geringstes Einkommen)	3	17	41	40	+39
2. Quartil	1	15	54	30	+53
3. Quartil	0	16	57	27	+57
4. Quartil (höchstes Einkommen)	3	15	48	34	+46
Durchschnitt					
insgesamt	2	15	49	34	+48
Anzahl					
insgesamt	42	388	1261	861	2552



unterdurchschnittliche Zustimmung



- 10 oder mehr Punkte unter dem Durchschnitt
- 5 bis 10 Punkte unter dem Durchschnitt

überdurchschnittliche Zustimmung

- 5 bis 10 Punkte über dem Durchschnitt
- 10 oder mehr Punkte über dem Durchschnitt

Soziodemografische Merkmale	Die Stadt Freiburg kann sich - genau wie ein Privathaushalt - nicht alles gleichzeitig leisten... - Betreuungsangebote an Grundschulen -				Index
	einsparen	unverändert	mehr ausgeben	weiß ich nicht/K.A.	
	Anteile in Prozent (%)				
Geschlecht					
weiblich	1	12	34	53	+33
männlich (inkl. divers)	1	19	26	53	+25
Altersgruppen					
16 bis unter 30	2	14	26	58	+24
30 bis unter 45	2	16	31	51	+30
45 bis unter 60	1	21	31	48	+30
60 bis unter 75	1	13	34	52	+33
75 und älter	0	9	32	58	+32
Haushaltstyp					
Einpersonenhaushalt	2	11	24	64	+22
Mehrpersonen ohne Kind	1	14	27	57	+27
Mehrpersonen mit Kind(ern)	1	24	47	28	+46
Alleinerziehende	0	35	46	18	+46
Berufstätigkeit					
ganztags berufstätig	2	18	26	54	+25
teilzeitbeschäftigt	0	15	38	47	+38
Schüler_in / Student_in	1	13	28	58	+27
nicht berufstätig	1	13	31	55	+30
Höchster Schulabschluss					
Volks-/Hauptschule	2	10	39	50	+37
Mittlere Reife/ Realschulabschluss	1	15	29	55	+28
Abitur/ (Fach-)Hochschulreife	1	16	31	52	+30
Höchster beruflicher Abschluss					
Ohne Berufsabschluss	2	17	27	54	+24
Lehre (auch duales System)	1	14	33	52	+33
Fachschule/Fachhochschule/BA	1	15	29	55	+28
Hochschulabschluss, Promotion	1	16	31	52	+30
Migrationshintergrund					
Deutsche ohne Migrationshintergrund	1	15	30	54	+29
Deutsche mit Migrationshintergrund	1	13	34	53	+33
Ausländer_innen	3	17	30	50	+27
Wohndauer in Freiburg					
unter 5 Jahre	1	14	23	62	+22
5 bis unter 15 Jahre	2	12	32	55	+30
15 Jahre und länger	0	16	34	49	+34
seit Geburt	1	21	30	49	+29
Äquivalenzeinkommen					
1. Quartil (geringstes Einkommen)	2	14	30	54	+28
2. Quartil	1	15	33	51	+32
3. Quartil	0	18	35	46	+35
4. Quartil (höchstes Einkommen)	1	16	25	59	+23
Durchschnitt					
insgesamt	1	15	30	53	+29
Anzahl					
insgesamt	29	389	774	1361	2552

unterdurchschnittliche Zustimmung
 10 oder mehr Punkte unter dem Durchschnitt
 5 bis 10 Punkte unter dem Durchschnitt

überdurchschnittliche Zustimmung
 5 bis 10 Punkte über dem Durchschnitt
 10 oder mehr Punkte über dem Durchschnitt

Soziodemografische Merkmale	Die Stadt Freiburg kann sich - genau wie ein Privathaushalt - nicht alles gleichzeitig leisten... - Betreuungsangebote an weiterführenden Schulen -				Index
	einsparen	unverändert	mehr ausgeben	weiß ich nicht/k.A.	
	Anteile in Prozent (%)				
Geschlecht					
weiblich	2	16	25	58	+23
männlich (inkl. divers)	3	20	22	55	+19
Altersgruppen					
16 bis unter 30	3	17	21	60	+18
30 bis unter 45	3	16	23	58	+20
45 bis unter 60	2	23	27	48	+25
60 bis unter 75	1	20	25	54	+24
75 und älter	1	9	23	67	+22
Haushaltstyp					
Einpersonenhaushalt	3	11	19	67	+16
Mehrpersonen ohne Kind	2	17	22	59	+19
Mehrpersonen mit Kind(ern)	2	28	33	37	+31
Alleinerziehende	1	37	35	27	+34
Berufstätigkeit					
ganztags berufstätig	3	18	22	57	+19
teilzeitbeschäftigt	2	21	25	52	+24
Schüler_in / Student_in	2	16	22	60	+20
nicht berufstätig	2	15	24	59	+22
Höchster Schulabschluss					
Volks-/Hauptschule	2	11	31	56	+29
Mittlere Reife/ Realschulabschluss	2	17	24	57	+22
Abitur/ (Fach-)Hochschulreife	2	18	23	57	+21
Höchster beruflicher Abschluss					
Ohne Berufsabschluss	5	16	23	56	+18
Lehre (auch duales System)	1	17	26	56	+25
Fachschule/Fachhochschule/BA	2	16	22	59	+20
Hochschulabschluss, Promotion	2	19	23	56	+21
Migrationshintergrund					
Deutsche ohne Migrationshintergrund	2	18	23	57	+21
Deutsche mit Migrationshintergrund	3	16	24	56	+21
Ausländer_innen	3	17	28	52	+25
Wohndauer in Freiburg					
unter 5 Jahre	3	14	18	65	+16
5 bis unter 15 Jahre	3	14	24	59	+21
15 Jahre und länger	1	20	26	52	+25
seit Geburt	2	22	24	52	+23
Äquivalenzeinkommen					
1. Quartil (geringstes Einkommen)	3	15	24	57	+21
2. Quartil	1	21	24	53	+23
3. Quartil	1	19	25	55	+24
4. Quartil (höchstes Einkommen)	2	16	19	62	+17
Durchschnitt					
insgesamt	2	18	23	57	+21
Anzahl					
insgesamt	57	448	595	1452	2552



unterdurchschnittliche Zustimmung



- 10 oder mehr Punkte unter dem Durchschnitt
- 5 bis 10 Punkte unter dem Durchschnitt

überdurchschnittliche Zustimmung



- 5 bis 10 Punkte über dem Durchschnitt
- 10 oder mehr Punkte über dem Durchschnitt



Soziodemografische Merkmale	Die Stadt Freiburg kann sich - genau wie ein Privathaushalt - nicht alles gleichzeitig leisten... - Kindergärten und Kindertagesstätten -				Index
	einsparen	unverändert	mehr ausgeben	weiß ich nicht/k.A.	
	Anteile in Prozent (%)				
Geschlecht					
weiblich	1	12	38	50	+37
männlich (inkl. divers)	2	17	34	47	+32
Altersgruppen					
16 bis unter 30	2	12	30	56	+28
30 bis unter 45	2	13	45	40	+43
45 bis unter 60	1	19	36	45	+35
60 bis unter 75	1	15	33	52	+33
75 und älter	0	11	33	56	+32
Haushaltstyp					
Einpersonenhaushalt	2	11	26	61	+24
Mehrpersonen ohne Kind	1	13	31	54	+30
Mehrpersonen mit Kind(ern)	1	20	62	16	+61
Alleinerziehende	0	28	59	13	+59
Berufstätigkeit					
ganztags berufstätig	2	15	35	48	+32
teilzeitbeschäftigt	1	15	46	39	+45
Schüler_in / Student_in	1	12	30	57	+29
nicht berufstätig	1	13	33	52	+32
Höchster Schulabschluss					
Volks-/Hauptschule	1	10	37	52	+36
Mittlere Reife/ Realschulabschluss	1	14	32	54	+31
Abitur/ (Fach-)Hochschulreife	1	15	38	46	+37
Höchster beruflicher Abschluss					
Ohne Berufsabschluss	3	14	29	54	+26
Lehre (auch duales System)	1	12	37	51	+36
Fachschule/Fachhochschule/BA	2	14	35	50	+33
Hochschulabschluss, Promotion	1	15	39	45	+37
Migrationshintergrund					
Deutsche ohne Migrationshintergrund	1	15	35	49	+34
Deutsche mit Migrationshintergrund	1	13	40	47	+39
Ausländer_innen	3	12	38	47	+35
Wohndauer in Freiburg					
unter 5 Jahre	2	11	29	58	+27
5 bis unter 15 Jahre	2	11	42	45	+40
15 Jahre und länger	1	17	37	45	+36
seit Geburt	1	18	35	46	+34
Äquivalenzeinkommen					
1. Quartil (geringstes Einkommen)	2	13	31	54	+29
2. Quartil	1	15	40	44	+39
3. Quartil	1	17	42	41	+41
4. Quartil (höchstes Einkommen)	2	13	34	51	+32
Durchschnitt					
insgesamt	1	14	36	49	+34
Anzahl					
insgesamt	36	357	916	1244	2552

unterdurchschnittliche Zustimmung
 10 oder mehr Punkte unter dem Durchschnitt
 5 bis 10 Punkte unter dem Durchschnitt

überdurchschnittliche Zustimmung
 5 bis 10 Punkte über dem Durchschnitt
 10 oder mehr Punkte über dem Durchschnitt

Soziodemografische Merkmale	Die Stadt Freiburg kann sich - genau wie ein Privathaushalt - nicht alles gleichzeitig leisten... - Spielplätze -				Index
	einsparen	unverändert	mehr ausgeben	weiß ich nicht/k.A.	
	Anteile in Prozent (%)				
Geschlecht					
weiblich	4	40	17	39	+13
männlich (inkl. divers)	6	45	14	35	+9
Altersgruppen					
16 bis unter 30	8	36	13	43	+5
30 bis unter 45	7	45	18	30	+11
45 bis unter 60	2	47	17	34	+15
60 bis unter 75	2	46	15	37	+13
75 und älter	2	36	12	50	+10
Haushaltstyp					
Einpersonenhaushalt	5	31	13	50	+8
Mehrpersonen ohne Kind	5	42	13	40	+8
Mehrpersonen mit Kind(ern)	4	64	22	10	+18
Alleinerziehende	0	53	34	12	+34
Berufstätigkeit					
ganztags berufstätig	7	46	14	33	+7
teilzeitbeschäftigt	3	50	17	30	+14
Schüler_in / Student_in	8	32	13	48	+5
nicht berufstätig	3	37	17	43	+15
Höchster Schulabschluss					
Volks-/Hauptschule	2	32	23	43	+21
Mittlere Reife/ Realschulabschluss	3	36	22	40	+19
Abitur/ (Fach-)Hochschulreife	5	46	13	35	+8
Höchster beruflicher Abschluss					
Ohne Berufsabschluss	9	32	17	43	+8
Lehre (auch duales System)	2	36	20	42	+18
Fachschule/Fachhochschule/BA	5	41	16	38	+11
Hochschulabschluss, Promotion	5	49	13	33	+8
Migrationshintergrund					
Deutsche ohne Migrationshintergrund	4	43	14	38	+10
Deutsche mit Migrationshintergrund	5	41	21	34	+16
Ausländer_innen	8	38	19	34	+11
Wohndauer in Freiburg					
unter 5 Jahre	7	35	14	45	+7
5 bis unter 15 Jahre	6	43	16	35	+10
15 Jahre und länger	3	46	15	35	+12
seit Geburt	3	47	17	33	+14
Äquivalenzeinkommen					
1. Quartil (geringstes Einkommen)	7	32	18	43	+12
2. Quartil	3	45	17	35	+14
3. Quartil	4	54	13	29	+9
4. Quartil (höchstes Einkommen)	5	47	12	36	+7
Durchschnitt					
insgesamt	5	42	15	37	+11
Anzahl					
insgesamt	122	1081	393	955	2552

unterdurchschnittliche Zustimmung
 10 oder mehr Punkte unter dem Durchschnitt
 5 bis 10 Punkte unter dem Durchschnitt

überdurchschnittliche Zustimmung
 5 bis 10 Punkte über dem Durchschnitt
 10 oder mehr Punkte über dem Durchschnitt

Soziodemografische Merkmale	Die Stadt Freiburg kann sich - genau wie ein Privathaushalt - nicht alles gleichzeitig leisten... - Treffpunkte / Einrichtungen für die Jugend -				Index
	einsparen	unverändert	mehr ausgeben	weiß ich nicht/k.A.	
	Anteile in Prozent (%)				
Geschlecht					
weiblich	2	18	30	50	+28
männlich (inkl. divers)	4	26	27	43	+23
Altersgruppen					
16 bis unter 30	5	21	28	47	+23
30 bis unter 45	4	20	26	49	+22
45 bis unter 60	1	20	37	41	+37
60 bis unter 75	2	25	29	44	+27
75 und älter	0	24	19	57	+19
Haushaltstyp					
Einpersonenhaushalt	3	20	24	53	+21
Mehrpersonen ohne Kind	3	21	27	49	+25
Mehrpersonen mit Kind(ern)	3	27	38	32	+35
Alleinerziehende	0	21	49	30	+49
Berufstätigkeit					
ganztags berufstätig	3	24	27	46	+24
teilzeitbeschäftigt	2	18	36	45	+34
Schüler_in / Student_in	6	21	28	45	+23
nicht berufstätig	2	21	26	50	+24
Höchster Schulabschluss					
Volks-/Hauptschule	0	22	30	48	+29
Mittlere Reife/ Realschulabschluss	2	21	34	43	+32
Abitur/ (Fach-)Hochschulreife	2	21	29	48	+27
Höchster beruflicher Abschluss					
Ohne Berufsabschluss	4	23	26	47	+21
Lehre (auch duales System)	1	22	31	46	+30
Fachschule/Fachhochschule/BA	3	21	31	46	+28
Hochschulabschluss, Promotion	3	21	28	48	+25
Migrationshintergrund					
Deutsche ohne Migrationshintergrund	2	20	30	48	+28
Deutsche mit Migrationshintergrund	2	23	30	45	+28
Ausländer_innen	10	27	23	39	+13
Wohndauer in Freiburg					
unter 5 Jahre	5	20	22	52	+17
5 bis unter 15 Jahre	3	18	27	52	+24
15 Jahre und länger	1	22	33	44	+31
seit Geburt	1	26	34	39	+32
Äquivalenzeinkommen					
1. Quartil (geringstes Einkommen)	4	22	29	45	+25
2. Quartil	3	21	31	45	+29
3. Quartil	1	22	32	45	+31
4. Quartil (höchstes Einkommen)	3	21	25	52	+22
Durchschnitt					
insgesamt	3	21	29	47	+26
Anzahl					
insgesamt	72	548	734	1198	2552

unterdurchschnittliche Zustimmung

- 10 oder mehr Punkte unter dem Durchschnitt
- 5 bis 10 Punkte unter dem Durchschnitt

überdurchschnittliche Zustimmung

- 5 bis 10 Punkte über dem Durchschnitt
- 10 oder mehr Punkte über dem Durchschnitt

Soziodemografische Merkmale	Die Stadt Freiburg kann sich - genau wie ein Privathaushalt - nicht alles gleichzeitig leisten... - Treffpunkte / Beratungsstellen für Senior_innen -				Index
	einsparen	unverändert	mehr ausgeben	weiß ich nicht/k.A.	
	Anteile in Prozent (%)				
Geschlecht					
weiblich	2	21	21	57	+19
männlich (inkl. divers)	6	28	14	52	+8
Altersgruppen					
16 bis unter 30	7	18	14	60	+8
30 bis unter 45	5	18	12	65	+6
45 bis unter 60	3	22	19	57	+16
60 bis unter 75	3	35	24	37	+22
75 und älter	1	38	26	36	+25
Haushaltstyp					
Einpersonenhaushalt	4	24	20	52	+16
Mehrpersonen ohne Kind	4	25	18	52	+14
Mehrpersonen mit Kind(ern)	5	21	10	64	+5
Alleinerziehende	0	38	20	41	+20
Berufstätigkeit					
ganztagsberufstätig	5	24	13	58	+8
teilzeitbeschäftigt	3	19	18	60	+15
Schüler_in / Student_in	5	17	17	61	+12
nicht berufstätig	3	31	23	43	+20
Höchster Schulabschluss					
Volks-/Hauptschule	2	27	32	39	+29
Mittlere Reife/ Realschulabschluss	2	26	24	48	+23
Abitur/ (Fach-)Hochschulreife	4	24	15	57	+11
Höchster beruflicher Abschluss					
Ohne Berufsabschluss	6	20	15	59	+8
Lehre (auch duales System)	1	25	27	46	+26
Fachschule/Fachhochschule/BA	4	23	19	53	+15
Hochschulabschluss, Promotion	5	25	13	58	+8
Migrationshintergrund					
Deutsche ohne Migrationshintergrund	4	24	18	54	+14
Deutsche mit Migrationshintergrund	3	24	20	53	+17
Ausländer_innen	9	21	15	55	+6
Wohndauer in Freiburg					
unter 5 Jahre	5	19	12	63	+7
5 bis unter 15 Jahre	5	18	15	63	+10
15 Jahre und länger	3	28	21	48	+18
seit Geburt	4	30	21	45	+17
Äquivalenzeinkommen					
1. Quartil (geringstes Einkommen)	5	22	18	55	+13
2. Quartil	3	24	24	49	+21
3. Quartil	4	27	14	55	+10
4. Quartil (höchstes Einkommen)	4	25	13	58	+9
Durchschnitt					
insgesamt	4	24	17	54	+13
Anzahl					
insgesamt	107	612	445	1388	2552

unterdurchschnittliche Zustimmung

- 10 oder mehr Punkte unter dem Durchschnitt
- 5 bis 10 Punkte unter dem Durchschnitt

überdurchschnittliche Zustimmung

- 5 bis 10 Punkte über dem Durchschnitt
- 10 oder mehr Punkte über dem Durchschnitt

Soziodemografische Merkmale	Die Stadt Freiburg kann sich - genau wie ein Privathaushalt - nicht alles gleichzeitig leisten... - Angebote für Zugewanderte (Sprachkurse, Treffs) -				Index
	einsparen	unverändert	mehr ausgeben	weiß ich nicht/k.A.	
	Anteile in Prozent (%)				
Geschlecht					
weiblich	6	17	30	47	+25
männlich (inkl. divers)	9	21	29	41	+20
Altersgruppen					
16 bis unter 30	7	17	37	39	+29
30 bis unter 45	6	20	29	45	+23
45 bis unter 60	6	17	32	45	+26
60 bis unter 75	10	23	25	42	+15
75 und älter	10	18	21	51	+10
Haushaltstyp					
Einpersonenhaushalt	8	20	24	48	+17
Mehrpersonen ohne Kind	7	18	34	41	+27
Mehrpersonen mit Kind(ern)	8	19	27	46	+20
Alleinerziehende	4	40	23	33	+19
Berufstätigkeit					
ganztags berufstätig	9	19	28	45	+19
teilzeitbeschäftigt	4	18	33	45	+28
Schüler_in / Student_in	3	16	40	40	+37
nicht berufstätig	9	20	26	45	+17
Höchster Schulabschluss					
Volks-/Hauptschule	16	17	20	47	+4
Mittlere Reife/ Realschulabschluss	8	21	22	48	+14
Abitur/ (Fach-)Hochschulreife	6	18	32	44	+26
Höchster beruflicher Abschluss					
Ohne Berufsabschluss	7	18	30	45	+23
Lehre (auch duales System)	11	19	24	46	+12
Fachschule/Fachhochschule/BA	9	20	28	44	+19
Hochschulabschluss, Promotion	6	18	33	43	+27
Migrationshintergrund					
Deutsche ohne Migrationshintergrund	8	17	29	47	+21
Deutsche mit Migrationshintergrund	8	23	31	39	+24
Ausländer_innen	6	29	35	30	+28
Wohndauer in Freiburg					
unter 5 Jahre	5	19	34	42	+29
5 bis unter 15 Jahre	5	20	32	43	+28
15 Jahre und länger	7	18	28	46	+21
seit Geburt	16	17	25	43	+9
Äquivalenzeinkommen					
1. Quartil (geringstes Einkommen)	8	20	29	42	+21
2. Quartil	7	19	33	41	+26
3. Quartil	6	21	29	44	+23
4. Quartil (höchstes Einkommen)	7	18	32	43	+25
Durchschnitt					
insgesamt	7	19	30	44	+22
Anzahl					
insgesamt	190	482	754	1127	2552



unterdurchschnittliche Zustimmung



- 10 oder mehr Punkte unter dem Durchschnitt
- 5 bis 10 Punkte unter dem Durchschnitt

überdurchschnittliche Zustimmung

- 5 bis 10 Punkte über dem Durchschnitt
- 10 oder mehr Punkte über dem Durchschnitt

Soziodemografische Merkmale	Die Stadt Freiburg kann sich - genau wie ein Privathaushalt - nicht alles gleichzeitig leisten... - Beratungsstellen (z.B. Erziehung, Sucht) -				Index
	einsparen	unverändert	mehr ausgeben	weiß ich nicht/k.A.	
	Anteile in Prozent (%)				
Geschlecht					
weiblich	3	25	25	47	+22
männlich (inkl. divers)	7	30	19	44	+12
Altersgruppen					
16 bis unter 30	4	23	31	42	+27
30 bis unter 45	5	28	21	45	+15
45 bis unter 60	4	29	20	47	+16
60 bis unter 75	5	32	20	43	+14
75 und älter	6	23	16	56	+10
Haushaltstyp					
Einpersonenhaushalt	5	24	22	50	+17
Mehrpersonen ohne Kind	5	27	25	43	+20
Mehrpersonen mit Kind(ern)	5	34	16	45	+11
Alleinerziehende	0	52	22	26	+22
Berufstätigkeit					
ganztags berufstätig	6	31	18	45	+11
teilzeitbeschäftigt	3	31	24	42	+20
Schüler_in / Student_in	2	19	34	45	+31
nicht berufstätig	5	23	23	49	+18
Höchster Schulabschluss					
Volks-/Hauptschule	7	23	19	50	+12
Mittlere Reife/ Realschulabschluss	7	22	22	49	+15
Abitur/ (Fach-)Hochschulreife	4	29	23	44	+19
Höchster beruflicher Abschluss					
Ohne Berufsabschluss	4	19	29	48	+25
Lehre (auch duales System)	7	24	23	46	+16
Fachschule/Fachhochschule/BA	6	27	21	46	+15
Hochschulabschluss, Promotion	3	31	21	45	+17
Migrationshintergrund					
Deutsche ohne Migrationshintergrund	4	28	21	47	+17
Deutsche mit Migrationshintergrund	7	23	29	40	+22
Ausländer_innen	6	27	24	43	+19
Wohndauer in Freiburg					
unter 5 Jahre	4	22	28	47	+24
5 bis unter 15 Jahre	4	27	24	46	+20
15 Jahre und länger	4	30	20	45	+16
seit Geburt	8	30	18	44	+10
Äquivalenzeinkommen					
1. Quartil (geringstes Einkommen)	5	23	26	46	+21
2. Quartil	4	29	25	43	+21
3. Quartil	5	36	18	42	+14
4. Quartil (höchstes Einkommen)	6	31	18	45	+12
Durchschnitt					
insgesamt	5	27	22	46	+17
Anzahl					
insgesamt	123	695	567	1167	2552

unterdurchschnittliche Zustimmung
 10 oder mehr Punkte unter dem Durchschnitt
 5 bis 10 Punkte unter dem Durchschnitt

überdurchschnittliche Zustimmung
 5 bis 10 Punkte über dem Durchschnitt
 10 oder mehr Punkte über dem Durchschnitt

Soziodemografische Merkmale	Die Stadt Freiburg kann sich - genau wie ein Privathaushalt - nicht alles gleichzeitig leisten... - Schwimmbäder -				Index
	einsparen	unverändert	mehr ausgeben	weiß ich nicht/K.A.	
	Anteile in Prozent (%)				
Geschlecht					
weiblich	5	48	30	17	+25
männlich (inkl. divers)	7	45	30	19	+24
Altersgruppen					
16 bis unter 30	10	50	19	21	+10
30 bis unter 45	8	51	27	15	+19
45 bis unter 60	3	41	42	14	+39
60 bis unter 75	4	46	34	16	+30
75 und älter	0	39	32	30	+32
Haushaltstyp					
Einpersonenhaushalt	5	44	31	21	+26
Mehrpersonen ohne Kind	6	47	28	19	+21
Mehrpersonen mit Kind(ern)	7	53	34	7	+27
Alleinerziehende	2	39	47	12	+44
Berufstätigkeit					
ganztags berufstätig	7	47	30	16	+23
teilzeitbeschäftigt	4	52	30	14	+26
Schüler_in / Student_in	10	49	18	23	+8
nicht berufstätig	3	41	33	23	+30
Höchster Schulabschluss					
Volks-/Hauptschule	1	28	46	26	+45
Mittlere Reife/ Realschulabschluss	4	36	40	20	+36
Abitur/ (Fach-)Hochschulreife	6	51	27	16	+21
Höchster beruflicher Abschluss					
Ohne Berufsabschluss	9	34	24	33	+15
Lehre (auch duales System)	4	37	38	20	+35
Fachschule/Fachhochschule/BA	4	46	33	16	+29
Hochschulabschluss, Promotion	6	54	26	14	+20
Migrationshintergrund					
Deutsche ohne Migrationshintergrund	5	48	30	17	+25
Deutsche mit Migrationshintergrund	7	39	36	18	+29
Ausländer_innen	9	42	25	25	+15
Wohndauer in Freiburg					
unter 5 Jahre	8	51	19	21	+11
5 bis unter 15 Jahre	8	50	25	17	+17
15 Jahre und länger	3	43	35	18	+32
seit Geburt	3	43	40	15	+37
Äquivalenzeinkommen					
1. Quartil (geringstes Einkommen)	8	40	27	25	+19
2. Quartil	4	48	33	15	+29
3. Quartil	4	52	34	11	+30
4. Quartil (höchstes Einkommen)	6	51	27	15	+21
Durchschnitt					
insgesamt	6	46	30	18	+24
Anzahl					
insgesamt	144	1181	760	467	2552

unterdurchschnittliche Zustimmung

- 10 oder mehr Punkte unter dem Durchschnitt
- 5 bis 10 Punkte unter dem Durchschnitt

überdurchschnittliche Zustimmung

- 5 bis 10 Punkte über dem Durchschnitt
- 10 oder mehr Punkte über dem Durchschnitt

Soziodemografische Merkmale	Die Stadt Freiburg kann sich - genau wie ein Privathaushalt - nicht alles gleichzeitig leisten... - Sportförderung (Vereine und Sportanlagen) -				Index
	einsparen	unverändert	mehr ausgeben	weiß ich nicht/k.A.	
	Anteile in Prozent (%)				

Geschlecht					
weiblich	3	39	25	33	+21
männlich (inkl. divers)	7	38	28	27	+22
Altersgruppen					
16 bis unter 30	6	42	24	29	+18
30 bis unter 45	7	39	25	29	+18
45 bis unter 60	3	36	34	26	+31
60 bis unter 75	5	38	24	33	+18
75 und älter	1	35	24	40	+22
Haushaltstyp					
Einpersonenhaushalt	4	35	27	34	+23
Mehrpersonen ohne Kind	5	40	24	31	+19
Mehrpersonen mit Kind(ern)	7	41	31	21	+24
Alleinerziehende	6	46	30	17	+24
Berufstätigkeit					
ganztags berufstätig	7	40	27	27	+20
teilzeitbeschäftigt	5	36	29	30	+24
Schüler_in / Student_in	5	47	22	26	+17
nicht berufstätig	3	35	25	38	+22
Höchster Schulabschluss					
Volks-/Hauptschule	1	26	36	37	+35
Mittlere Reife/ Realschulabschluss	5	29	32	34	+27
Abitur/ (Fach-)Hochschulreife	5	41	25	29	+20
Höchster beruflicher Abschluss					
Ohne Berufsabschluss	6	29	25	40	+18
Lehre (auch duales System)	3	36	29	32	+26
Fachschule/Fachhochschule/BA	6	34	31	28	+25
Hochschulabschluss, Promotion	5	44	23	29	+18
Migrationshintergrund					
Deutsche ohne Migrationshintergrund	4	39	26	31	+22
Deutsche mit Migrationshintergrund	7	34	32	28	+26
Ausländer_innen	9	39	23	30	+14
Wohndauer in Freiburg					
unter 5 Jahre	5	41	24	30	+18
5 bis unter 15 Jahre	6	38	25	31	+19
15 Jahre und länger	4	38	25	32	+21
seit Geburt	3	35	36	25	+33
Äquivalenzeinkommen					
1. Quartil (geringstes Einkommen)	6	34	25	35	+19
2. Quartil	5	40	25	29	+20
3. Quartil	5	38	31	25	+25
4. Quartil (höchstes Einkommen)	4	43	25	28	+21
Durchschnitt					
insgesamt	5	38	26	31	+21
Anzahl					
insgesamt	128	975	668	781	2552

unterdurchschnittliche Zustimmung

- 10 oder mehr Punkte unter dem Durchschnitt
- 5 bis 10 Punkte unter dem Durchschnitt

überdurchschnittliche Zustimmung

- 5 bis 10 Punkte über dem Durchschnitt
- 10 oder mehr Punkte über dem Durchschnitt

Soziodemografische Merkmale	Die Stadt Freiburg kann sich - genau wie ein Privathaushalt - nicht alles gleichzeitig leisten... - Förderung von freiwilligem Engagement -				Index
	einsparen	unverändert	mehr ausgeben	weiß ich nicht/k.A.	
	Anteile in Prozent (%)				
Geschlecht					
weiblich	3	35	25	37	+22
männlich (inkl. divers)	7	35	25	33	+18
Altersgruppen					
16 bis unter 30	7	36	24	33	+17
30 bis unter 45	7	35	22	36	+14
45 bis unter 60	3	35	30	33	+27
60 bis unter 75	3	36	28	33	+25
75 und älter	2	34	22	41	+20
Haushaltstyp					
Einpersonenhaushalt	5	33	28	35	+23
Mehrpersonen ohne Kind	5	35	25	34	+20
Mehrpersonen mit Kind(ern)	6	38	21	35	+15
Alleinerziehende	5	44	27	23	+22
Berufstätigkeit					
ganztags berufstätig	7	37	24	32	+17
teilzeitbeschäftigt	4	34	28	35	+24
Schüler_in / Student_in	7	32	23	38	+16
nicht berufstätig	3	33	25	39	+21
Höchster Schulabschluss					
Volks-/Hauptschule	4	25	29	43	+25
Mittlere Reife/ Realschulabschluss	3	26	31	40	+28
Abitur/ (Fach-)Hochschulreife	5	38	25	32	+19
Höchster beruflicher Abschluss					
Ohne Berufsabschluss	7	27	21	45	+14
Lehre (auch duales System)	3	32	29	36	+26
Fachschule/Fachhochschule/BA	5	32	28	35	+22
Hochschulabschluss, Promotion	5	40	23	32	+18
Migrationshintergrund					
Deutsche ohne Migrationshintergrund	4	36	25	34	+21
Deutsche mit Migrationshintergrund	7	27	28	37	+21
Ausländer_innen	8	32	20	39	+12
Wohndauer in Freiburg					
unter 5 Jahre	6	34	24	36	+18
5 bis unter 15 Jahre	6	36	22	35	+16
15 Jahre und länger	4	35	26	35	+22
seit Geburt	4	34	30	32	+27
Äquivalenzeinkommen					
1. Quartil (geringstes Einkommen)	7	30	24	40	+18
2. Quartil	4	35	29	32	+25
3. Quartil	5	38	25	32	+20
4. Quartil (höchstes Einkommen)	5	40	25	30	+20
Durchschnitt					
insgesamt	5	35	25	35	+20
Anzahl					
insgesamt	130	887	637	898	2552

unterdurchschnittliche Zustimmung

- 10 oder mehr Punkte unter dem Durchschnitt
- 5 bis 10 Punkte unter dem Durchschnitt

überdurchschnittliche Zustimmung

- 5 bis 10 Punkte über dem Durchschnitt
- 10 oder mehr Punkte über dem Durchschnitt

Soziodemografische Merkmale	Die Stadt Freiburg kann sich - genau wie ein Privathaushalt - nicht alles gleichzeitig leisten... - Förderung der Barrierefreiheit (Bauen und Kommunikation) -				Index
	einsparen	unverändert	mehr ausgeben	weiß ich nicht/k.A.	
	Anteile in Prozent (%)				
Geschlecht					
weiblich	2	23	36	39	+34
männlich (inkl. divers)	8	30	22	40	+14
Altersgruppen					
16 bis unter 30	4	23	35	38	+31
30 bis unter 45	8	24	25	43	+17
45 bis unter 60	5	29	27	39	+22
60 bis unter 75	2	31	32	34	+30
75 und älter	2	25	31	42	+29
Haushaltstyp					
Einpersonenhaushalt	5	24	31	40	+26
Mehrpersonen ohne Kind	4	28	31	37	+27
Mehrpersonen mit Kind(ern)	6	26	24	44	+17
Alleinerziehende	10	33	23	34	+13
Berufstätigkeit					
ganztags berufstätig	7	30	23	40	+16
teilzeitbeschäftigt	3	22	34	41	+31
Schüler_in / Student_in	4	22	33	41	+29
nicht berufstätig	3	26	32	39	+29
Höchster Schulabschluss					
Volks-/Hauptschule	4	24	30	41	+26
Mittlere Reife/ Realschulabschluss	4	21	34	41	+30
Abitur/ (Fach-)Hochschulreife	5	27	29	39	+25
Höchster beruflicher Abschluss					
Ohne Berufsabschluss	5	20	28	47	+23
Lehre (auch duales System)	4	23	34	39	+31
Fachschule/Fachhochschule/BA	5	28	29	38	+25
Hochschulabschluss, Promotion	5	28	28	39	+23
Migrationshintergrund					
Deutsche ohne Migrationshintergrund	5	27	29	40	+25
Deutsche mit Migrationshintergrund	4	23	35	38	+32
Ausländer_innen	8	27	25	41	+17
Wohndauer in Freiburg					
unter 5 Jahre	5	23	29	42	+24
5 bis unter 15 Jahre	4	22	30	44	+26
15 Jahre und länger	5	30	28	37	+24
seit Geburt	5	28	32	35	+27
Äquivalenzeinkommen					
1. Quartil (geringstes Einkommen)	5	23	29	43	+24
2. Quartil	3	26	34	36	+31
3. Quartil	5	27	31	37	+25
4. Quartil (höchstes Einkommen)	7	32	24	37	+18
Durchschnitt					
insgesamt	5	26	29	40	+25
Anzahl					
insgesamt	122	668	747	1014	2552

unterdurchschnittliche Zustimmung

- 10 oder mehr Punkte unter dem Durchschnitt
- 5 bis 10 Punkte unter dem Durchschnitt

überdurchschnittliche Zustimmung

- 5 bis 10 Punkte über dem Durchschnitt
- 10 oder mehr Punkte über dem Durchschnitt

Soziodemografische Merkmale	Die Stadt Freiburg kann sich - genau wie ein Privathaushalt - nicht alles gleichzeitig leisten... - Wirtschafts- und Tourismusförderung, Messen -				Index
	einsparen	unverändert	mehr ausgeben	weiß ich nicht/k.A.	
	Anteile in Prozent (%)				
Geschlecht					
weiblich	29	34	5	32	-24
männlich (inkl. divers)	30	38	8	24	-22
Altersgruppen					
16 bis unter 30	32	34	6	27	-26
30 bis unter 45	36	29	7	28	-29
45 bis unter 60	29	38	6	27	-23
60 bis unter 75	26	43	6	24	-19
75 und älter	16	38	5	40	-10
Haushaltstyp					
Einpersonenhaushalt	25	38	8	29	-18
Mehrpersonen ohne Kind	31	36	6	27	-25
Mehrpersonen mit Kind(ern)	35	32	5	28	-31
Alleinerziehende	42	31	5	22	-37
Berufstätigkeit					
ganztags berufstätig	30	39	7	23	-23
teilzeitbeschäftigt	40	28	4	28	-36
Schüler_in / Student_in	37	30	5	28	-32
nicht berufstätig	20	37	8	34	-12
Höchster Schulabschluss					
Volks-/Hauptschule	12	40	9	39	-2
Mittlere Reife/ Realschulabschluss	19	39	9	33	-10
Abitur/ (Fach-)Hochschulreife	35	35	6	25	-30
Höchster beruflicher Abschluss					
Ohne Berufsabschluss	28	26	8	38	-20
Lehre (auch duales System)	21	42	7	30	-14
Fachschule/Fachhochschule/BA	25	39	9	28	-16
Hochschulabschluss, Promotion	38	34	4	24	-34
Migrationshintergrund					
Deutsche ohne Migrationshintergrund	33	36	5	27	-28
Deutsche mit Migrationshintergrund	22	37	10	31	-12
Ausländer_innen	20	32	15	33	-5
Wohndauer in Freiburg					
unter 5 Jahre	33	30	7	30	-26
5 bis unter 15 Jahre	33	33	6	28	-28
15 Jahre und länger	29	37	5	29	-24
seit Geburt	23	42	9	25	-14
Äquivalenzeinkommen					
1. Quartil (geringstes Einkommen)	27	32	9	33	-18
2. Quartil	32	35	5	28	-28
3. Quartil	35	37	6	23	-30
4. Quartil (höchstes Einkommen)	31	41	6	23	-24
Durchschnitt					
insgesamt	30	35	6	28	-23
Anzahl					
insgesamt	761	904	165	722	2552



unterdurchschnittliche Zustimmung



- 10 oder mehr Punkte unter dem Durchschnitt
- 5 bis 10 Punkte unter dem Durchschnitt

überdurchschnittliche Zustimmung

- 5 bis 10 Punkte über dem Durchschnitt
- 10 oder mehr Punkte über dem Durchschnitt

Soziodemografische Merkmale	Die Stadt Freiburg kann sich - genau wie ein Privathaushalt - nicht alles gleichzeitig leisten... - Kulturförderung (z.B. Bürgerhäuser, Kunst, Chöre) -				Index
	einsparen	unverändert	mehr ausgeben	weiß ich nicht/k.A.	
	Anteile in Prozent (%)				
Geschlecht					
weiblich	9	48	18	25	+9
männlich (inkl. divers)	15	46	16	24	+1
Altersgruppen					
16 bis unter 30	14	46	17	23	+2
30 bis unter 45	13	45	17	25	+4
45 bis unter 60	11	48	18	23	+7
60 bis unter 75	9	52	18	21	+9
75 und älter	7	45	15	33	+8
Haushaltstyp					
Einpersonenhaushalt	9	48	17	26	+7
Mehrpersonen ohne Kind	12	47	18	23	+7
Mehrpersonen mit Kind(ern)	15	48	15	22	-1
Alleinerziehende	13	50	22	15	+10
Berufstätigkeit					
ganztags berufstätig	15	47	13	25	-2
teilzeitbeschäftigt	9	49	20	22	+10
Schüler_in / Student_in	16	44	19	20	+3
nicht berufstätig	6	46	20	28	+13
Höchster Schulabschluss					
Volks-/Hauptschule	10	37	14	39	+4
Mittlere Reife/ Realschulabschluss	11	40	15	33	+4
Abitur/ (Fach-)Hochschulreife	12	50	18	20	+6
Höchster beruflicher Abschluss					
Ohne Berufsabschluss	14	34	15	37	+2
Lehre (auch duales System)	12	44	14	30	+3
Fachschule/Fachhochschule/BA	11	49	17	23	+6
Hochschulabschluss, Promotion	11	51	19	19	+8
Migrationshintergrund					
Deutsche ohne Migrationshintergrund	11	49	17	23	+5
Deutsche mit Migrationshintergrund	12	42	16	30	+4
Ausländer_innen	12	36	20	31	+8
Wohndauer in Freiburg					
unter 5 Jahre	12	45	18	25	+6
5 bis unter 15 Jahre	11	46	18	25	+7
15 Jahre und länger	10	48	19	24	+9
seit Geburt	15	50	9	25	-6
Äquivalenzeinkommen					
1. Quartil (geringstes Einkommen)	12	39	20	29	+8
2. Quartil	9	48	19	24	+10
3. Quartil	13	53	14	20	+1
4. Quartil (höchstes Einkommen)	13	52	15	20	+1
Durchschnitt					
insgesamt	11	47	17	25	+6
Anzahl					
insgesamt	293	1193	433	633	2552

unterdurchschnittliche Zustimmung
 10 oder mehr Punkte unter dem Durchschnitt
 5 bis 10 Punkte unter dem Durchschnitt

überdurchschnittliche Zustimmung
 5 bis 10 Punkte über dem Durchschnitt
 10 oder mehr Punkte über dem Durchschnitt

Soziodemografische Merkmale	Die Stadt Freiburg kann sich - genau wie ein Privathaushalt - nicht alles gleichzeitig leisten... - Theaterangebote (Städtische Bühnen und freie Theater) -				Index
	einsparen	unverändert	mehr ausgeben	weiß ich nicht/k.A.	
	Anteile in Prozent (%)				
Geschlecht					
weiblich	9	52	16	24	+7
männlich (inkl. divers)	16	49	11	24	-6
Altersgruppen					
16 bis unter 30	14	51	14	21	+0
30 bis unter 45	13	48	14	25	+1
45 bis unter 60	11	51	12	26	+1
60 bis unter 75	12	54	15	19	+3
75 und älter	8	51	13	28	+4
Haushaltstyp					
Einpersonenhaushalt	12	48	14	26	+2
Mehrpersonen ohne Kind	12	52	14	22	+2
Mehrpersonen mit Kind(ern)	16	51	10	23	-6
Alleinerziehende	7	51	26	17	+19
Berufstätigkeit					
ganztags berufstätig	16	48	11	26	-5
teilzeitbeschäftigt	9	56	16	20	+7
Schüler_in / Student_in	16	51	15	18	-1
nicht berufstätig	9	49	15	27	+5
Höchster Schulabschluss					
Volks-/Hauptschule	12	37	11	41	-1
Mittlere Reife/ Realschulabschluss	11	44	11	33	+0
Abitur/ (Fach-)Hochschulreife	13	54	15	19	+2
Höchster beruflicher Abschluss					
Ohne Berufsabschluss	13	39	11	37	-3
Lehre (auch duales System)	12	46	11	31	-0
Fachschule/Fachhochschule/BA	13	50	14	23	+1
Hochschulabschluss, Promotion	12	55	15	17	+3
Migrationshintergrund					
Deutsche ohne Migrationshintergrund	13	52	13	22	+0
Deutsche mit Migrationshintergrund	12	45	14	30	+2
Ausländer_innen	12	42	17	30	+5
Wohndauer in Freiburg					
unter 5 Jahre	12	47	17	24	+5
5 bis unter 15 Jahre	12	53	11	24	-1
15 Jahre und länger	11	51	15	23	+4
seit Geburt	17	50	8	25	-9
Äquivalenzeinkommen					
1. Quartil (geringstes Einkommen)	12	42	15	31	+3
2. Quartil	10	55	13	22	+3
3. Quartil	13	55	12	19	-1
4. Quartil (höchstes Einkommen)	16	53	12	19	-3
Durchschnitt					
insgesamt	12	50	13	24	+1
Anzahl					
insgesamt	318	1278	344	612	2552

unterdurchschnittliche Zustimmung

- 10 oder mehr Punkte unter dem Durchschnitt
- 5 bis 10 Punkte unter dem Durchschnitt

überdurchschnittliche Zustimmung

- 5 bis 10 Punkte über dem Durchschnitt
- 10 oder mehr Punkte über dem Durchschnitt

Soziodemografische Merkmale	Die Stadt Freiburg kann sich - genau wie ein Privathaushalt - nicht alles gleichzeitig leisten... - Musikangebote (z.B. Musikschulen, Konzerte, Vereinszuschüsse) -				Index
	einsparen	unverändert	mehr ausgeben	weiß ich nicht/k.A.	
	Anteile in Prozent (%)				
Geschlecht					
weiblich	7	49	19	25	+12
männlich (inkl. divers)	10	49	18	22	+8
Altersgruppen					
16 bis unter 30	11	46	20	24	+9
30 bis unter 45	10	47	20	23	+10
45 bis unter 60	7	49	20	24	+14
60 bis unter 75	9	55	17	19	+8
75 und älter	5	50	13	32	+8
Haushaltstyp					
Einpersonenhaushalt	8	46	19	27	+11
Mehrpersonen ohne Kind	9	51	18	22	+9
Mehrpersonen mit Kind(ern)	10	50	19	21	+9
Alleinerziehende	4	55	29	12	+25
Berufstätigkeit					
ganztags berufstätig	12	48	16	24	+4
teilzeitbeschäftigt	5	51	22	21	+17
Schüler_in / Student_in	12	47	21	20	+9
nicht berufstätig	6	48	18	27	+12
Höchster Schulabschluss					
Volks-/Hauptschule	9	34	17	40	+8
Mittlere Reife/ Realschulabschluss	7	47	16	31	+9
Abitur/ (Fach-)Hochschulreife	9	52	20	19	+11
Höchster beruflicher Abschluss					
Ohne Berufsabschluss	10	38	15	36	+5
Lehre (auch duales System)	9	43	17	31	+8
Fachschule/Fachhochschule/BA	8	53	18	21	+9
Hochschulabschluss, Promotion	9	52	21	18	+13
Migrationshintergrund					
Deutsche ohne Migrationshintergrund	9	51	18	22	+10
Deutsche mit Migrationshintergrund	8	46	18	28	+10
Ausländer_innen	12	39	20	29	+8
Wohndauer in Freiburg					
unter 5 Jahre	10	45	19	25	+9
5 bis unter 15 Jahre	8	49	20	24	+13
15 Jahre und länger	8	51	19	22	+10
seit Geburt	9	50	15	25	+6
Äquivalenzeinkommen					
1. Quartil (geringstes Einkommen)	10	39	21	30	+11
2. Quartil	7	50	20	23	+12
3. Quartil	9	56	16	19	+7
4. Quartil (höchstes Einkommen)	10	52	18	19	+8
Durchschnitt					
insgesamt	9	49	19	24	+10
Anzahl					
insgesamt	224	1243	474	610	2552

unterdurchschnittliche Zustimmung

- 10 oder mehr Punkte unter dem Durchschnitt
- 5 bis 10 Punkte unter dem Durchschnitt

überdurchschnittliche Zustimmung

- 5 bis 10 Punkte über dem Durchschnitt
- 10 oder mehr Punkte über dem Durchschnitt

Soziodemografische Merkmale	Die Stadt Freiburg kann sich - genau wie ein Privathaushalt - nicht alles gleichzeitig leisten... - Städtische Museen und Stadtarchiv -				Index
	einsparen	unverändert	mehr ausgeben	weiß ich nicht/k.A.	
	Anteile in Prozent (%)				
Geschlecht					
weiblich	11	54	11	24	-0
männlich (inkl. divers)	15	54	10	22	-5
Altersgruppen					
16 bis unter 30	16	49	13	23	-3
30 bis unter 45	14	52	11	23	-3
45 bis unter 60	13	55	9	24	-4
60 bis unter 75	11	58	11	20	-0
75 und älter	7	56	8	30	+1
Haushaltstyp					
Einpersonenhaushalt	11	52	12	24	+1
Mehrpersonen ohne Kind	14	54	10	22	-4
Mehrpersonen mit Kind(ern)	15	56	8	21	-6
Alleinerziehende	11	58	17	15	+6
Berufstätigkeit					
ganztags berufstätig	16	52	9	23	-7
teilzeitbeschäftigt	13	56	9	22	-4
Schüler_in / Student_in	14	50	15	21	+2
nicht berufstätig	8	53	12	26	+4
Höchster Schulabschluss					
Volks-/Hauptschule	14	40	8	38	-6
Mittlere Reife/ Realschulabschluss	13	47	10	30	-3
Abitur/ (Fach-)Hochschulreife	13	57	11	19	-3
Höchster beruflicher Abschluss					
Ohne Berufsabschluss	13	38	11	38	-2
Lehre (auch duales System)	13	47	11	29	-2
Fachschule/Fachhochschule/BA	13	56	11	21	-2
Hochschulabschluss, Promotion	13	59	11	17	-2
Migrationshintergrund					
Deutsche ohne Migrationshintergrund	14	55	10	22	-4
Deutsche mit Migrationshintergrund	10	51	11	27	+1
Ausländer_innen	10	47	16	27	+6
Wohndauer in Freiburg					
unter 5 Jahre	15	46	15	25	+0
5 bis unter 15 Jahre	14	53	10	23	-5
15 Jahre und länger	11	56	10	23	-1
seit Geburt	14	57	7	23	-7
Äquivalenzeinkommen					
1. Quartil (geringstes Einkommen)	11	47	14	28	+2
2. Quartil	14	55	11	20	-3
3. Quartil	13	58	10	19	-4
4. Quartil (höchstes Einkommen)	16	56	9	20	-7
Durchschnitt					
insgesamt	13	53	11	23	-2
Anzahl					
insgesamt	331	1352	273	596	2552

unterdurchschnittliche Zustimmung

- 10 oder mehr Punkte unter dem Durchschnitt
- 5 bis 10 Punkte unter dem Durchschnitt

überdurchschnittliche Zustimmung

- 5 bis 10 Punkte über dem Durchschnitt
- 10 oder mehr Punkte über dem Durchschnitt

Soziodemografische Merkmale	Die Stadt Freiburg kann sich - genau wie ein Privathaushalt - nicht alles gleichzeitig leisten... - Bildungseinrichtungen (z.B. Stadtbibliothek, Volkshochschule, Planetarium) -				Index
	einsparen	unverändert	mehr ausgeben	weiß ich nicht/k.A.	
	Anteile in Prozent (%)				
Geschlecht					
weiblich	3	60	18	20	+16
männlich (inkl. divers)	5	57	17	21	+12
Altersgruppen					
16 bis unter 30	5	54	21	20	+17
30 bis unter 45	4	60	18	19	+14
45 bis unter 60	4	59	18	20	+14
60 bis unter 75	4	61	16	19	+12
75 und älter	2	57	12	29	+9
Haushaltstyp					
Einpersonenhaushalt	4	55	19	22	+15
Mehrpersonen ohne Kind	4	59	16	21	+12
Mehrpersonen mit Kind(ern)	3	64	19	14	+16
Alleinerziehende	5	62	18	15	+13
Berufstätigkeit					
ganztags berufstätig	5	59	16	20	+11
teilzeitbeschäftigt	3	61	19	17	+15
Schüler_in / Student_in	4	53	22	21	+18
nicht berufstätig	2	56	17	24	+14
Höchster Schulabschluss					
Volks-/Hauptschule	2	47	11	39	+8
Mittlere Reife/ Realschulabschluss	4	53	17	26	+13
Abitur/ (Fach-)Hochschulreife	4	62	18	17	+14
Höchster beruflicher Abschluss					
Ohne Berufsabschluss	5	41	18	37	+13
Lehre (auch duales System)	3	55	16	25	+13
Fachschule/Fachhochschule/BA	4	61	16	19	+12
Hochschulabschluss, Promotion	4	63	18	15	+15
Migrationshintergrund					
Deutsche ohne Migrationshintergrund	4	60	17	19	+13
Deutsche mit Migrationshintergrund	4	59	14	24	+10
Ausländer_innen	4	45	27	23	+23
Wohndauer in Freiburg					
unter 5 Jahre	5	52	21	22	+15
5 bis unter 15 Jahre	3	58	19	21	+16
15 Jahre und länger	3	62	16	19	+13
seit Geburt	5	60	14	21	+9
Äquivalenzeinkommen					
1. Quartil (geringstes Einkommen)	4	52	20	24	+17
2. Quartil	3	60	18	19	+16
3. Quartil	4	63	16	16	+12
4. Quartil (höchstes Einkommen)	4	62	17	17	+13
Durchschnitt					
insgesamt	4	58	17	21	+14
Anzahl					
insgesamt	97	1481	445	529	2552

unterdurchschnittliche Zustimmung

- 10 oder mehr Punkte unter dem Durchschnitt
- 5 bis 10 Punkte unter dem Durchschnitt

überdurchschnittliche Zustimmung

- 5 bis 10 Punkte über dem Durchschnitt
- 10 oder mehr Punkte über dem Durchschnitt

Soziodemografische Merkmale	Die Stadt Freiburg kann sich - genau wie ein Privathaushalt - nicht alles gleichzeitig leisten... - Klimaschutz (Energiesparen, Wärmedämmung, CO2-Reduktion) -				Index
	einsparen	unverändert	mehr ausgeben	weiß ich nicht/k.A.	
	Anteile in Prozent (%)				
Geschlecht					
weiblich	5	24	51	20	+46
männlich (inkl. divers)	13	26	46	15	+34
Altersgruppen					
16 bis unter 30	7	19	59	15	+52
30 bis unter 45	11	24	49	16	+38
45 bis unter 60	9	26	47	18	+39
60 bis unter 75	8	31	45	17	+37
75 und älter	7	28	39	26	+32
Haushaltstyp					
Einpersonenhaushalt	9	24	48	20	+38
Mehrpersonen ohne Kind	9	26	50	15	+42
Mehrpersonen mit Kind(ern)	9	25	50	17	+41
Alleinerziehende	12	26	42	19	+30
Berufstätigkeit					
ganztags berufstätig	12	28	44	17	+32
teilzeitbeschäftigt	5	21	59	15	+54
Schüler_in / Student_in	6	16	63	14	+57
nicht berufstätig	8	28	42	22	+34
Höchster Schulabschluss					
Volks-/Hauptschule	7	29	36	27	+29
Mittlere Reife/ Realschulabschluss	10	28	40	22	+30
Abitur/ (Fach-)Hochschulreife	8	24	54	14	+46
Höchster beruflicher Abschluss					
Ohne Berufsabschluss	9	17	50	25	+41
Lehre (auch duales System)	9	28	42	21	+33
Fachschule/Fachhochschule/BA	11	27	45	18	+35
Hochschulabschluss, Promotion	7	25	55	13	+47
Migrationshintergrund					
Deutsche ohne Migrationshintergrund	8	25	52	16	+44
Deutsche mit Migrationshintergrund	11	26	40	23	+29
Ausländer_innen	15	26	38	21	+23
Wohndauer in Freiburg					
unter 5 Jahre	7	19	56	18	+50
5 bis unter 15 Jahre	8	23	54	15	+46
15 Jahre und länger	8	27	46	19	+38
seit Geburt	13	34	38	15	+24
Äquivalenzeinkommen					
1. Quartil (geringstes Einkommen)	10	22	49	19	+39
2. Quartil	7	23	53	17	+46
3. Quartil	6	30	49	15	+42
4. Quartil (höchstes Einkommen)	10	27	51	13	+41
Durchschnitt					
insgesamt	9	25	49	18	+40
Anzahl					
insgesamt	226	634	1243	448	2552

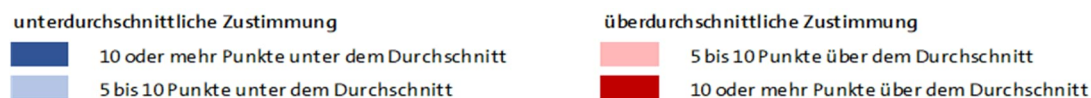
unterdurchschnittliche Zustimmung

- 10 oder mehr Punkte unter dem Durchschnitt
- 5 bis 10 Punkte unter dem Durchschnitt

überdurchschnittliche Zustimmung

- 5 bis 10 Punkte über dem Durchschnitt
- 10 oder mehr Punkte über dem Durchschnitt

Soziodemografische Merkmale	Die Stadt Freiburg kann sich - genau wie ein Privathaushalt - nicht alles gleichzeitig leisten... - Naturschutz (z.B. Schutzgebiete, Artenschutz) -				Index
	einsparen	unverändert	mehr ausgeben	weiß ich nicht/k.A.	
	Anteile in Prozent (%)				
Geschlecht					
weiblich	3	34	43	20	+40
männlich (inkl. divers)	7	41	35	17	+27
Altersgruppen					
16 bis unter 30	4	31	49	16	+44
30 bis unter 45	6	39	36	18	+30
45 bis unter 60	5	36	40	19	+35
60 bis unter 75	4	42	36	18	+31
75 und älter	5	40	30	26	+25
Haushaltstyp					
Einpersonenhaushalt	4	35	40	21	+36
Mehrpersonen ohne Kind	5	37	41	16	+36
Mehrpersonen mit Kind(ern)	6	39	36	19	+30
Alleinerziehende	6	47	25	23	+18
Berufstätigkeit					
ganztags berufstätig	6	41	36	17	+30
teilzeitbeschäftigt	3	34	44	18	+40
Schüler_in / Student_in	5	27	52	16	+47
nicht berufstätig	5	38	35	22	+30
Höchster Schulabschluss					
Volks-/Hauptschule	4	35	35	26	+31
Mittlere Reife/ Realschulabschluss	5	37	36	22	+32
Abitur/ (Fach-)Hochschulreife	5	38	41	16	+37
Höchster beruflicher Abschluss					
Ohne Berufsabschluss	6	25	44	26	+38
Lehre (auch duales System)	4	37	38	21	+33
Fachschule/Fachhochschule/BA	7	38	37	18	+29
Hochschulabschluss, Promotion	4	39	40	16	+36
Migrationshintergrund					
Deutsche ohne Migrationshintergrund	4	38	41	17	+37
Deutsche mit Migrationshintergrund	9	34	33	24	+24
Ausländer_innen	8	36	34	22	+25
Wohndauer in Freiburg					
unter 5 Jahre	5	32	46	18	+41
5 bis unter 15 Jahre	4	37	40	19	+36
15 Jahre und länger	5	38	38	20	+32
seit Geburt	7	44	31	17	+24
Äquivalenzeinkommen					
1. Quartil (geringstes Einkommen)	6	32	41	21	+35
2. Quartil	3	37	44	16	+41
3. Quartil	4	42	37	17	+33
4. Quartil (höchstes Einkommen)	7	42	36	15	+29
Durchschnitt					
insgesamt	5	37	39	19	+34
Anzahl					
insgesamt	133	943	996	480	2552



Soziodemografische Merkmale	Die Stadt Freiburg kann sich - genau wie ein Privathaushalt - nicht alles gleichzeitig leisten... - Parks und Grünanlagen -				Index
	einsparen	unverändert	mehr ausgeben	weiß ich nicht/k.A.	
	Anteile in Prozent (%)				
Geschlecht					
weiblich	2	51	33	13	+31
männlich (inkl. divers)	4	56	28	12	+24
Altersgruppen					
16 bis unter 30	4	48	36	12	+31
30 bis unter 45	3	53	32	12	+28
45 bis unter 60	2	54	30	14	+28
60 bis unter 75	2	57	29	12	+27
75 und älter	2	58	22	18	+20
Haushaltstyp					
Einpersonenhaushalt	3	49	35	13	+32
Mehrpersonen ohne Kind	3	56	29	12	+26
Mehrpersonen mit Kind(ern)	4	54	30	12	+27
Alleinerziehende	3	52	32	13	+29
Berufstätigkeit					
ganztags berufstätig	3	54	31	12	+27
teilzeitbeschäftigt	3	54	32	12	+30
Schüler_in / Student_in	5	49	34	12	+29
nicht berufstätig	2	53	28	16	+26
Höchster Schulabschluss					
Volks-/Hauptschule	3	44	33	21	+31
Mittlere Reife/ Realschulabschluss	3	45	37	15	+33
Abitur/ (Fach-)Hochschulreife	3	57	30	10	+27
Höchster beruflicher Abschluss					
Ohne Berufsabschluss	4	37	35	24	+31
Lehre (auch duales System)	3	46	38	14	+35
Fachschule/Fachhochschule/BA	4	54	29	13	+25
Hochschulabschluss, Promotion	2	61	27	10	+25
Migrationshintergrund					
Deutsche ohne Migrationshintergrund	3	56	30	12	+27
Deutsche mit Migrationshintergrund	4	45	34	17	+30
Ausländer_innen	5	44	35	17	+30
Wohndauer in Freiburg					
unter 5 Jahre	4	49	34	12	+30
5 bis unter 15 Jahre	4	55	31	11	+27
15 Jahre und länger	2	55	28	15	+27
seit Geburt	3	53	32	12	+30
Äquivalenzeinkommen					
1. Quartil (geringstes Einkommen)	5	46	34	15	+30
2. Quartil	3	55	32	10	+29
3. Quartil	3	58	31	9	+28
4. Quartil (höchstes Einkommen)	2	59	28	11	+26
Durchschnitt					
insgesamt	3	53	31	13	+28
Anzahl					
insgesamt	78	1354	784	336	2552

unterdurchschnittliche Zustimmung

- 10 oder mehr Punkte unter dem Durchschnitt
- 5 bis 10 Punkte unter dem Durchschnitt

überdurchschnittliche Zustimmung

- 5 bis 10 Punkte über dem Durchschnitt
- 10 oder mehr Punkte über dem Durchschnitt

Soziodemografische Merkmale	Die Stadt Freiburg kann sich - genau wie ein Privathaushalt - nicht alles gleichzeitig leisten... - Stadtwald (Waldpflege, Wegenetz, Erholungs- und Freizeitangebote) -				Index
	einsparen	unverändert	mehr ausgeben	weiß ich nicht/k.A.	
	Anteile in Prozent (%)				
Geschlecht					
weiblich	3	55	22	20	+19
männlich (inkl. divers)	5	60	19	15	+14
Altersgruppen					
16 bis unter 30	4	52	25	19	+21
30 bis unter 45	5	60	19	16	+13
45 bis unter 60	4	57	23	17	+19
60 bis unter 75	4	60	20	16	+16
75 und älter	1	62	17	21	+16
Haushaltstyp					
Einpersonenhaushalt	3	56	23	17	+20
Mehrpersonen ohne Kind	4	60	19	17	+16
Mehrpersonen mit Kind(ern)	5	59	19	17	+14
Alleinerziehende	6	51	30	13	+24
Berufstätigkeit					
ganztags berufstätig	5	58	21	16	+16
teilzeitbeschäftigt	3	60	20	17	+18
Schüler_in / Student_in	3	55	22	20	+20
nicht berufstätig	3	56	20	21	+16
Höchster Schulabschluss					
Volks-/Hauptschule	3	47	27	23	+25
Mittlere Reife/ Realschulabschluss	2	51	26	20	+24
Abitur/ (Fach-)Hochschulreife	4	61	19	16	+16
Höchster beruflicher Abschluss					
Ohne Berufsabschluss	4	43	23	30	+19
Lehre (auch duales System)	2	54	24	19	+22
Fachschule/Fachhochschule/BA	5	58	22	15	+17
Hochschulabschluss, Promotion	4	63	18	15	+14
Migrationshintergrund					
Deutsche ohne Migrationshintergrund	3	60	20	16	+16
Deutsche mit Migrationshintergrund	5	43	27	25	+22
Ausländer_innen	6	53	21	20	+15
Wohndauer in Freiburg					
unter 5 Jahre	3	55	21	21	+18
5 bis unter 15 Jahre	5	57	20	18	+14
15 Jahre und länger	3	59	21	17	+18
seit Geburt	4	59	22	15	+18
Äquivalenzeinkommen					
1. Quartil (geringstes Einkommen)	5	49	23	23	+18
2. Quartil	3	58	23	16	+19
3. Quartil	3	65	18	13	+16
4. Quartil (höchstes Einkommen)	4	64	19	13	+15
Durchschnitt					
insgesamt	4	57	21	18	+17
Anzahl					
insgesamt	100	1464	527	461	2552

unterdurchschnittliche Zustimmung

- 10 oder mehr Punkte unter dem Durchschnitt
- 5 bis 10 Punkte unter dem Durchschnitt

überdurchschnittliche Zustimmung

- 5 bis 10 Punkte über dem Durchschnitt
- 10 oder mehr Punkte über dem Durchschnitt

Soziodemografische Merkmale	Die Stadt Freiburg kann sich - genau wie ein Privathaushalt - nicht alles gleichzeitig leisten... - Friedhöfe (z.B. Verwaltung, Pflege von Friedhofsanlagen) -				Index
	einsparen	unverändert	mehr ausgeben	weiß ich nicht/k.A.	
	Anteile in Prozent (%)				
Geschlecht					
weiblich	8	44	4	44	-4
männlich (inkl. divers)	13	47	4	37	-9
Altersgruppen					
16 bis unter 30	14	36	2	48	-13
30 bis unter 45	14	38	2	45	-11
45 bis unter 60	10	43	2	44	-8
60 bis unter 75	6	60	7	27	+1
75 und älter	2	62	8	28	+6
Haushaltstyp					
Einpersonenhaushalt	8	49	6	37	-3
Mehrpersonen ohne Kind	11	47	3	39	-8
Mehrpersonen mit Kind(ern)	14	36	2	48	-12
Alleinerziehende	21	33	5	41	-17
Berufstätigkeit					
ganztags berufstätig	13	43	3	41	-10
teilzeitbeschäftigt	13	40	2	45	-10
Schüler_in / Student_in	13	40	1	46	-12
nicht berufstätig	5	52	6	36	+1
Höchster Schulabschluss					
Volks-/Hauptschule	3	53	11	33	+8
Mittlere Reife/ Realschulabschluss	5	52	6	37	+1
Abitur/ (Fach-)Hochschulreife	12	45	2	41	-10
Höchster beruflicher Abschluss					
Ohne Berufsabschluss	10	35	4	51	-6
Lehre (auch duales System)	5	53	7	35	+2
Fachschule/Fachhochschule/BA	11	46	4	39	-7
Hochschulabschluss, Promotion	13	44	2	41	-12
Migrationshintergrund					
Deutsche ohne Migrationshintergrund	11	47	3	39	-7
Deutsche mit Migrationshintergrund	10	40	6	44	-4
Ausländer_innen	10	34	4	51	-6
Wohndauer in Freiburg					
unter 5 Jahre	11	37	1	51	-9
5 bis unter 15 Jahre	14	38	2	46	-12
15 Jahre und länger	9	50	4	37	-5
seit Geburt	9	57	8	26	-1
Äquivalenzeinkommen					
1. Quartil (geringstes Einkommen)	10	41	5	44	-5
2. Quartil	10	48	4	38	-7
3. Quartil	12	50	2	36	-10
4. Quartil (höchstes Einkommen)	13	45	4	39	-9
Durchschnitt					
insgesamt	11	45	4	41	-7
Anzahl					
insgesamt	269	1147	93	1043	2552

unterdurchschnittliche Zustimmung

- 10 oder mehr Punkte unter dem Durchschnitt
- 5 bis 10 Punkte unter dem Durchschnitt

überdurchschnittliche Zustimmung

- 5 bis 10 Punkte über dem Durchschnitt
- 10 oder mehr Punkte über dem Durchschnitt

Soziodemografische Merkmale	Die Stadt Freiburg kann sich - genau wie ein Privathaushalt - nicht alles gleichzeitig leisten... - Abfallbeseitigung und Sauberkeit in der Stadt -				Index
	einsparen	unverändert	mehr ausgeben	weiß ich nicht/k.A.	
	Anteile in Prozent (%)				
Geschlecht					
weiblich	2	56	32	11	+30
männlich (inkl. divers)	2	60	28	10	+27
Altersgruppen					
16 bis unter 30	2	66	20	13	+18
30 bis unter 45	3	63	25	9	+22
45 bis unter 60	1	56	33	10	+31
60 bis unter 75	1	49	42	8	+41
75 und älter	0	48	38	13	+38
Haushaltstyp					
Einpersonenhaushalt	1	56	33	11	+31
Mehrpersonen ohne Kind	2	57	31	10	+30
Mehrpersonen mit Kind(ern)	3	63	26	8	+23
Alleinerziehende	0	74	16	11	+16
Berufstätigkeit					
ganztags berufstätig	2	59	31	8	+29
teilzeitbeschäftigt	2	64	23	11	+22
Schüler_in / Student_in	1	68	18	13	+16
nicht berufstätig	2	47	39	12	+37
Höchster Schulabschluss					
Volks-/Hauptschule	2	36	44	17	+43
Mittlere Reife/ Realschulabschluss	1	49	40	10	+40
Abitur/ (Fach-)Hochschulreife	2	64	26	9	+24
Höchster beruflicher Abschluss					
Ohne Berufsabschluss	3	49	24	24	+20
Lehre (auch duales System)	1	52	39	9	+38
Fachschule/Fachhochschule/BA	2	55	35	9	+33
Hochschulabschluss, Promotion	2	66	24	8	+23
Migrationshintergrund					
Deutsche ohne Migrationshintergrund	1	62	28	9	+27
Deutsche mit Migrationshintergrund	3	47	38	13	+35
Ausländer_innen	4	41	39	16	+35
Wohndauer in Freiburg					
unter 5 Jahre	2	63	24	12	+22
5 bis unter 15 Jahre	3	63	24	10	+22
15 Jahre und länger	1	55	34	10	+33
seit Geburt	1	52	38	10	+37
Äquivalenzeinkommen					
1. Quartil (geringstes Einkommen)	3	53	29	15	+26
2. Quartil	1	57	32	9	+31
3. Quartil	2	64	28	7	+26
4. Quartil (höchstes Einkommen)	1	64	29	6	+28
Durchschnitt					
insgesamt	2	58	30	11	+28
Anzahl					
insgesamt	44	1469	767	272	2552

unterdurchschnittliche Zustimmung

- 10 oder mehr Punkte unter dem Durchschnitt
- 5 bis 10 Punkte unter dem Durchschnitt

überdurchschnittliche Zustimmung

- 5 bis 10 Punkte über dem Durchschnitt
- 10 oder mehr Punkte über dem Durchschnitt

Soziodemografische Merkmale	Die Stadt Freiburg kann sich - genau wie ein Privathaushalt - nicht alles gleichzeitig leisten... - Öffentliche Sicherheit und Ordnung -				Index
	einsparen	unverändert	mehr ausgeben	weiß ich nicht/k.A.	
	Anteile in Prozent (%)				
Geschlecht					
weiblich	5	37	46	13	+41
männlich (inkl. divers)	7	40	42	11	+35
Altersgruppen					
16 bis unter 30	12	41	34	13	+22
30 bis unter 45	9	44	37	10	+28
45 bis unter 60	1	35	51	12	+50
60 bis unter 75	2	36	54	8	+51
75 und älter	1	32	50	17	+49
Haushaltstyp					
Einpersonenhaushalt	4	36	48	12	+44
Mehrpersonen ohne Kind	7	39	43	11	+36
Mehrpersonen mit Kind(ern)	7	42	42	10	+35
Alleinerziehende	2	44	39	15	+37
Berufstätigkeit					
ganztags berufstätig	4	39	46	10	+42
teilzeitbeschäftigt	8	44	36	12	+28
Schüler_in / Student_in	13	42	32	12	+19
nicht berufstätig	4	33	50	14	+46
Höchster Schulabschluss					
Volks-/Hauptschule	2	20	60	19	+58
Mittlere Reife/ Realschulabschluss	1	26	61	13	+61
Abitur/ (Fach-)Hochschulreife	7	44	39	10	+31
Höchster beruflicher Abschluss					
Ohne Berufsabschluss	10	31	36	23	+26
Lehre (auch duales System)	1	24	63	11	+62
Fachschule/Fachhochschule/BA	3	37	49	10	+46
Hochschulabschluss, Promotion	8	48	34	10	+26
Migrationshintergrund					
Deutsche ohne Migrationshintergrund	6	41	42	11	+36
Deutsche mit Migrationshintergrund	6	26	57	12	+51
Ausländer_innen	5	34	46	15	+41
Wohndauer in Freiburg					
unter 5 Jahre	8	44	36	13	+28
5 bis unter 15 Jahre	11	42	35	12	+24
15 Jahre und länger	3	38	48	12	+45
seit Geburt	3	27	59	11	+57
Äquivalenzeinkommen					
1. Quartil (geringstes Einkommen)	8	34	43	14	+35
2. Quartil	8	38	45	9	+37
3. Quartil	6	42	43	9	+37
4. Quartil (höchstes Einkommen)	3	44	44	9	+41
Durchschnitt					
insgesamt	6	38	44	12	+38
Anzahl					
insgesamt	151	978	1116	307	2552

unterdurchschnittliche Zustimmung





- 10 oder mehr Punkte unter dem Durchschnitt
- 5 bis 10 Punkte unter dem Durchschnitt

überdurchschnittliche Zustimmung

- 5 bis 10 Punkte über dem Durchschnitt
- 10 oder mehr Punkte über dem Durchschnitt

Soziodemografische Merkmale	Die Stadt Freiburg kann sich - genau wie ein Privathaushalt - nicht alles gleichzeitig leisten... - Feuerwehr / Katastrophenschutz -				Index
	einsparen	unverändert	mehr ausgeben	weiß ich nicht/k.A.	
	Anteile in Prozent (%)				

Geschlecht					
weiblich	1	47	18	34	+16
männlich (inkl. divers)	2	53	17	28	+15
Altersgruppen					
16 bis unter 30	3	46	14	37	+11
30 bis unter 45	3	53	12	32	+10
45 bis unter 60	1	50	20	30	+19
60 bis unter 75	1	52	22	25	+20
75 und älter	1	47	24	28	+23
Haushaltstyp					
Einpersonenhaushalt	1	46	20	33	+19
Mehrpersonen ohne Kind	2	52	17	29	+15
Mehrpersonen mit Kind(ern)	3	53	14	30	+11
Alleinerziehende	0	51	17	32	+17
Berufstätigkeit					
ganztags berufstätig	2	52	18	28	+15
teilzeitbeschäftigt	1	51	12	36	+11
Schüler_in / Student_in	3	44	12	41	+9
nicht berufstätig	1	48	22	29	+21
Höchster Schulabschluss					
Volks-/Hauptschule	1	37	36	27	+35
Mittlere Reife/ Realschulabschluss	1	44	28	27	+28
Abitur/ (Fach-)Hochschulreife	2	54	13	32	+11
Höchster beruflicher Abschluss					
Ohne Berufsabschluss	2	42	17	39	+15
Lehre (auch duales System)	1	43	27	29	+26
Fachschule/Fachhochschule/BA	2	52	18	28	+16
Hochschulabschluss, Promotion	2	54	12	32	+10
Migrationshintergrund					
Deutsche ohne Migrationshintergrund	1	52	16	31	+15
Deutsche mit Migrationshintergrund	4	42	26	29	+22
Ausländer_innen	5	42	20	34	+15
Wohndauer in Freiburg					
unter 5 Jahre	2	44	14	40	+12
5 bis unter 15 Jahre	3	49	15	33	+11
15 Jahre und länger	1	52	18	29	+17
seit Geburt	1	54	24	20	+23
Äquivalenzeinkommen					
1. Quartil (geringstes Einkommen)	3	42	21	35	+18
2. Quartil	2	47	23	28	+21
3. Quartil	2	56	12	29	+10
4. Quartil (höchstes Einkommen)	1	58	12	29	+11
Durchschnitt					
insgesamt	2	49	17	31	+15
Anzahl					
insgesamt	49	1263	443	797	2552

unterdurchschnittliche Zustimmung	überdurchschnittliche Zustimmung
 10 oder mehr Punkte unter dem Durchschnitt	 5 bis 10 Punkte über dem Durchschnitt
 5 bis 10 Punkte unter dem Durchschnitt	 10 oder mehr Punkte über dem Durchschnitt

Soziodemografische Merkmale	Die Stadt Freiburg kann sich - genau wie ein Privathaushalt - nicht alles gleichzeitig leisten... - Straßen-Netz für den motorisierten Verkehr (z.B. PKWs, LKWs, Busse) -				Index
	einsparen	unverändert	mehr ausgeben	weiß ich nicht/k.A.	
	Anteile in Prozent (%)				
Geschlecht					
weiblich	28	40	15	18	-13
männlich (inkl. divers)	34	34	20	12	-14
Altersgruppen					
16 bis unter 30	43	31	12	14	-31
30 bis unter 45	34	35	18	12	-16
45 bis unter 60	28	36	19	17	-9
60 bis unter 75	23	42	20	15	-3
75 und älter	15	46	18	21	+2
Haushaltstyp					
Einpersonenhaushalt	27	41	17	16	-10
Mehrpersonen ohne Kind	32	37	17	14	-15
Mehrpersonen mit Kind(ern)	36	32	18	14	-18
Alleinerziehende	21	37	26	17	+5
Berufstätigkeit					
ganztags berufstätig	28	37	22	13	-6
teilzeitbeschäftigt	40	34	11	15	-29
Schüler_in / Student_in	47	30	8	15	-39
nicht berufstätig	21	41	19	20	-2
Höchster Schulabschluss					
Volks-/Hauptschule	6	43	28	23	+22
Mittlere Reife/ Realschulabschluss	13	37	29	21	+16
Abitur/ (Fach-)Hochschulreife	38	37	14	12	-24
Höchster beruflicher Abschluss					
Ohne Berufsabschluss	31	30	12	28	-19
Lehre (auch duales System)	16	41	28	15	+12
Fachschule/Fachhochschule/BA	22	41	20	16	-2
Hochschulabschluss, Promotion	42	35	11	11	-31
Migrationshintergrund					
Deutsche ohne Migrationshintergrund	34	37	16	13	-19
Deutsche mit Migrationshintergrund	19	36	26	18	+7
Ausländer_innen	16	40	19	24	+3
Wohndauer in Freiburg					
unter 5 Jahre	40	32	12	16	-28
5 bis unter 15 Jahre	37	34	15	14	-23
15 Jahre und länger	27	39	17	17	-9
seit Geburt	17	43	27	13	+10
Äquivalenzeinkommen					
1. Quartil (geringstes Einkommen)	31	33	18	19	-13
2. Quartil	32	39	16	14	-16
3. Quartil	35	40	15	10	-21
4. Quartil (höchstes Einkommen)	34	40	16	10	-18
Durchschnitt					
insgesamt	30	37	17	15	-13
Anzahl					
insgesamt	778	939	440	394	2552

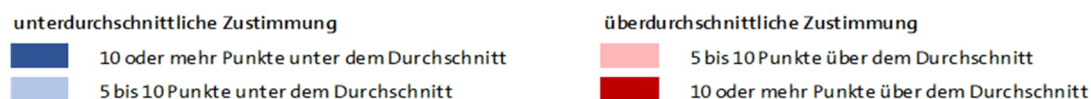
unterdurchschnittliche Zustimmung

- 10 oder mehr Punkte unter dem Durchschnitt
- 5 bis 10 Punkte unter dem Durchschnitt

überdurchschnittliche Zustimmung

- 5 bis 10 Punkte über dem Durchschnitt
- 10 oder mehr Punkte über dem Durchschnitt

Soziodemografische Merkmale	Die Stadt Freiburg kann sich - genau wie ein Privathaushalt - nicht alles gleichzeitig leisten... - Öffentlicher Nahverkehr (Bahnen und Busse) -				Index
	einsparen	unverändert	mehr ausgeben	weiß ich nicht/k.A.	
	Anteile in Prozent (%)				
Geschlecht					
weiblich	2	46	42	10	+40
männlich (inkl. divers)	5	45	41	9	+37
Altersgruppen					
16 bis unter 30	3	40	48	9	+45
30 bis unter 45	5	45	42	8	+37
45 bis unter 60	3	46	41	10	+38
60 bis unter 75	2	49	39	10	+37
75 und älter	2	53	33	12	+31
Haushaltstyp					
Einpersonenhaushalt	3	48	39	9	+36
Mehrpersonen ohne Kind	3	44	44	10	+40
Mehrpersonen mit Kind(ern)	4	44	45	7	+41
Alleinerziehende	0	54	36	11	+36
Berufstätigkeit					
ganztags berufstätig	5	47	39	9	+35
teilzeitbeschäftigt	2	44	46	9	+44
Schüler_in / Student_in	2	42	48	8	+45
nicht berufstätig	4	45	40	12	+36
Höchster Schulabschluss					
Volks-/Hauptschule	4	43	33	19	+29
Mittlere Reife/ Realschulabschluss	4	46	38	11	+34
Abitur/ (Fach-)Hochschulreife	3	46	45	7	+42
Höchster beruflicher Abschluss					
Ohne Berufsabschluss	4	38	36	22	+32
Lehre (auch duales System)	4	47	38	10	+34
Fachschule/Fachhochschule/BA	4	47	40	8	+36
Hochschulabschluss, Promotion	2	46	46	6	+44
Migrationshintergrund					
Deutsche ohne Migrationshintergrund	3	45	44	8	+42
Deutsche mit Migrationshintergrund	4	46	36	14	+31
Ausländer_innen	9	45	31	16	+22
Wohndauer in Freiburg					
unter 5 Jahre	2	46	43	9	+40
5 bis unter 15 Jahre	4	43	44	9	+40
15 Jahre und länger	3	46	40	11	+37
seit Geburt	4	49	39	8	+36
Äquivalenzeinkommen					
1. Quartil (geringstes Einkommen)	6	41	42	11	+37
2. Quartil	2	47	43	8	+41
3. Quartil	2	49	42	6	+40
4. Quartil (höchstes Einkommen)	3	47	43	7	+40
Durchschnitt					
insgesamt	3	45	42	10	+38
Anzahl					
insgesamt	88	1150	1064	250	2552



Soziodemografische Merkmale	Die Stadt Freiburg kann sich - genau wie ein Privathaushalt - nicht alles gleichzeitig leisten... - Radwege-Netz -				Index
	einsparen	unverändert	mehr ausgeben	weiß ich nicht/k.A.	
	Anteile in Prozent (%)				
Geschlecht					
weiblich	8	46	33	13	+26
männlich (inkl. divers)	11	41	38	10	+27
Altersgruppen					
16 bis unter 30	8	44	38	9	+30
30 bis unter 45	10	44	39	8	+29
45 bis unter 60	9	40	41	10	+32
60 bis unter 75	11	44	31	15	+20
75 und älter	9	50	17	24	+8
Haushaltstyp					
Einpersonenhaushalt	10	47	29	14	+19
Mehrpersonen ohne Kind	10	43	37	10	+27
Mehrpersonen mit Kind(ern)	7	41	44	8	+36
Alleinerziehende	10	43	34	13	+25
Berufstätigkeit					
ganztags berufstätig	12	45	34	9	+22
teilzeitbeschäftigt	5	36	49	9	+44
Schüler_in / Student_in	6	47	39	8	+34
nicht berufstätig	10	45	26	19	+16
Höchster Schulabschluss					
Volks-/Hauptschule	9	42	25	24	+16
Mittlere Reife/ Realschulabschluss	17	42	27	15	+10
Abitur/ (Fach-)Hochschulreife	8	45	40	8	+32
Höchster beruflicher Abschluss					
Ohne Berufsabschluss	11	37	29	23	+18
Lehre (auch duales System)	16	41	29	13	+13
Fachschule/Fachhochschule/BA	10	48	31	11	+21
Hochschulabschluss, Promotion	5	43	43	8	+38
Migrationshintergrund					
Deutsche ohne Migrationshintergrund	9	44	38	9	+30
Deutsche mit Migrationshintergrund	12	43	26	19	+13
Ausländer_innen	12	43	25	20	+13
Wohndauer in Freiburg					
unter 5 Jahre	7	46	37	11	+30
5 bis unter 15 Jahre	8	39	43	10	+35
15 Jahre und länger	8	44	34	14	+26
seit Geburt	18	45	25	12	+7
Äquivalenzeinkommen					
1. Quartil (geringstes Einkommen)	11	42	32	15	+22
2. Quartil	8	45	36	11	+28
3. Quartil	10	45	38	6	+29
4. Quartil (höchstes Einkommen)	8	45	39	9	+31
Durchschnitt					
insgesamt	9	43	35	12	+26
Anzahl					
insgesamt	241	1106	899	306	2552



unterdurchschnittliche Zustimmung



- 10 oder mehr Punkte unter dem Durchschnitt
- 5 bis 10 Punkte unter dem Durchschnitt

überdurchschnittliche Zustimmung

- 5 bis 10 Punkte über dem Durchschnitt
- 10 oder mehr Punkte über dem Durchschnitt

Soziodemografische Merkmale	Die Stadt Freiburg kann sich - genau wie ein Privathaushalt - nicht alles gleichzeitig leisten... - Fußwege-Netz -				Index
	einsparen	unverändert	mehr ausgeben	weiß ich nicht/k.A.	
	Anteile in Prozent (%)				
Geschlecht					
weiblich	5	60	24	11	+19
männlich (inkl. divers)	8	59	22	11	+14
Altersgruppen					
16 bis unter 30	6	61	22	10	+15
30 bis unter 45	9	60	23	9	+14
45 bis unter 60	7	55	26	12	+18
60 bis unter 75	4	62	23	10	+19
75 und älter	1	62	20	17	+20
Haushaltstyp					
Einpersonenhaushalt	5	63	22	11	+17
Mehrpersonen ohne Kind	7	59	23	11	+16
Mehrpersonen mit Kind(ern)	7	58	26	9	+19
Alleinerziehende	10	55	25	11	+15
Berufstätigkeit					
ganztags berufstätig	9	61	19	11	+10
teilzeitbeschäftigt	6	56	28	10	+23
Schüler_in / Student_in	5	63	23	9	+18
nicht berufstätig	4	58	23	14	+19
Höchster Schulabschluss					
Volks-/Hauptschule	6	47	27	20	+21
Mittlere Reife/ Realschulabschluss	6	53	27	14	+21
Abitur/ (Fach-)Hochschulreife	6	64	22	8	+16
Höchster beruflicher Abschluss					
Ohne Berufsabschluss	7	49	21	23	+14
Lehre (auch duales System)	7	56	25	13	+18
Fachschule/Fachhochschule/BA	7	61	22	10	+15
Hochschulabschluss, Promotion	5	64	23	8	+18
Migrationshintergrund					
Deutsche ohne Migrationshintergrund	6	61	24	10	+18
Deutsche mit Migrationshintergrund	10	55	19	16	+10
Ausländer_innen	9	54	22	16	+13
Wohndauer in Freiburg					
unter 5 Jahre	6	60	24	11	+18
5 bis unter 15 Jahre	7	60	23	10	+16
15 Jahre und länger	5	60	23	12	+18
seit Geburt	9	60	21	11	+12
Äquivalenzeinkommen					
1. Quartil (geringstes Einkommen)	7	55	23	14	+16
2. Quartil	5	60	26	9	+21
3. Quartil	8	62	23	7	+15
4. Quartil (höchstes Einkommen)	6	65	20	9	+14
Durchschnitt					
insgesamt	6	59	23	11	+16
Anzahl					
insgesamt	163	1517	583	290	2552

unterdurchschnittliche Zustimmung
 10 oder mehr Punkte unter dem Durchschnitt
 5 bis 10 Punkte unter dem Durchschnitt

überdurchschnittliche Zustimmung
 5 bis 10 Punkte über dem Durchschnitt
 10 oder mehr Punkte über dem Durchschnitt

Soziodemografische Merkmale	Der Aussage, dass die Stadt Freiburg verantwortungsvoll mit ihren Mitteln umgeht stimme ich...						Index
	sehr zu	eher zu	teils/teils	eher nicht zu	überhaupt nicht zu	weiß ich nicht/k.A.	
	Anteile in Prozent (%)						
Geschlecht							
weiblich	6	35	25	5	2	28	+19
männlich (inkl. divers)	6	39	24	7	2	22	+20
Altersgruppen							
16 bis unter 30	7	40	18	5	1	29	+24
30 bis unter 45	6	39	21	5	2	27	+21
45 bis unter 60	5	33	27	6	3	26	+15
60 bis unter 75	6	34	30	8	2	20	+17
75 und älter	9	37	31	5	1	17	+24
Haushaltstyp							
Einpersonenhaushalt	7	32	26	8	1	27	+18
Mehrpersonen ohne Kind	6	39	25	5	2	23	+21
Mehrpersonen mit Kind(ern)	6	39	23	6	2	25	+20
Alleinerziehende	3	40	28	9	2	19	+16
Berufstätigkeit							
ganztags berufstätig	5	36	23	6	3	25	+18
teilzeitbeschäftigt	4	37	25	5	2	27	+18
Schüler_in / Student_in	8	45	14	3	1	29	+28
nicht berufstätig	7	33	29	7	1	22	+19
Höchster Schulabschluss							
Volks-/Hauptschule	6	21	40	8	2	23	+11
Mittlere Reife/ Realschulabschluss	5	29	34	8	3	19	+12
Abitur/ (Fach-)Hochschulreife	6	41	21	6	2	25	+22
Höchster beruflicher Abschluss							
Ohne Berufsabschluss	6	29	23	4	1	36	+18
Lehre (auch duales System)	5	27	34	7	3	24	+12
Fachschule/Fachhochschule/Berufsakademie	6	34	26	8	2	24	+17
Hochschulabschluss, Promotion	6	44	20	5	1	23	+25
Migrationshintergrund							
Deutsche ohne Migrationshintergrund	5	39	24	6	2	24	+20
Deutsche mit Migrationshintergrund	5	29	30	6	3	28	+13
Ausländer_innen	11	33	21	4	3	29	+22
Wohndauer in Freiburg							
unter 5 Jahre	8	39	16	4	0	33	+25
5 bis unter 15 Jahre	6	38	23	3	2	27	+22
15 Jahre und länger	6	36	29	7	2	21	+19
seit Geburt	2	33	26	11	5	23	+7
Äquivalenzeinkommen							
1. Quartil (geringstes Einkommen)	8	31	25	5	2	29	+20
2. Quartil	4	37	28	8	1	20	+17
3. Quartil	4	45	22	5	2	22	+22
4. Quartil (höchstes Einkommen)	8	40	22	6	2	22	+24
Durchschnitt							
insgesamt	6	37	24	6	2	25	+19
Anzahl							
insgesamt	155	933	620	150	50	644	2552

unterdurchschnittliche Zustimmung

- 10 oder mehr Punkte unter dem Durchschnitt
- 5 bis 10 Punkte unter dem Durchschnitt

überdurchschnittliche Zustimmung

- 5 bis 10 Punkte über dem Durchschnitt
- 10 oder mehr Punkte über dem Durchschnitt

5
Fragebogen

Freiburg-Umfrage 2024

I. Leben in Freiburg

1. Seit wann wohnen Sie aktuell in

a) Freiburg? seit dem Jahr: b) Ihrer jetzigen Wohnung? seit dem Jahr:

2. Wenn Sie an die Lebensbedingungen in Freiburg denken: Wie waren / wie sind diese...

(Bitte pro Zeile ein Kästchen ankreuzen!)

	sehr gut	ziemlich gut	teils/teils	ziemlich schlecht	sehr schlecht	weiß ich nicht
Vor zehn Jahren	<input type="checkbox"/>	<input type="checkbox"/>	<input type="checkbox"/>	<input type="checkbox"/>	<input type="checkbox"/>	<input type="checkbox"/>
Letztes Jahr	<input type="checkbox"/>	<input type="checkbox"/>	<input type="checkbox"/>	<input type="checkbox"/>	<input type="checkbox"/>	<input type="checkbox"/>
Gegenwärtig	<input type="checkbox"/>	<input type="checkbox"/>	<input type="checkbox"/>	<input type="checkbox"/>	<input type="checkbox"/>	<input type="checkbox"/>
In zehn Jahren	<input type="checkbox"/>	<input type="checkbox"/>	<input type="checkbox"/>	<input type="checkbox"/>	<input type="checkbox"/>	<input type="checkbox"/>

II. Wohnraumversorgung

3. Wie zufrieden sind Sie mit den folgenden Eigenschaften Ihrer Wohnung?

(Bitte pro Zeile ein Kästchen ankreuzen!)

	sehr zufrieden	eher zufrieden	teils/teils	eher unzufrieden	sehr unzufrieden	weiß ich nicht
Ausstattung der Wohnung	<input type="checkbox"/>	<input type="checkbox"/>	<input type="checkbox"/>	<input type="checkbox"/>	<input type="checkbox"/>	<input type="checkbox"/>
Zustand der Wohnung	<input type="checkbox"/>	<input type="checkbox"/>	<input type="checkbox"/>	<input type="checkbox"/>	<input type="checkbox"/>	<input type="checkbox"/>
Kosten der Wohnung	<input type="checkbox"/>	<input type="checkbox"/>	<input type="checkbox"/>	<input type="checkbox"/>	<input type="checkbox"/>	<input type="checkbox"/>
Lage der Wohnung	<input type="checkbox"/>	<input type="checkbox"/>	<input type="checkbox"/>	<input type="checkbox"/>	<input type="checkbox"/>	<input type="checkbox"/>
Größe der Wohnung	<input type="checkbox"/>	<input type="checkbox"/>	<input type="checkbox"/>	<input type="checkbox"/>	<input type="checkbox"/>	<input type="checkbox"/>
Aufteilung der Zimmer	<input type="checkbox"/>	<input type="checkbox"/>	<input type="checkbox"/>	<input type="checkbox"/>	<input type="checkbox"/>	<input type="checkbox"/>

4. Wie groß ist Ihre Wohnung (mit Flur, Küche und Bad) und wie viele Zimmer (ohne Flur, Küche und Bad) umfasst diese?

Die Wohnung umfasst _____ Quadratmeter Wohnfläche und verfügt über _____ Zimmer

5. Wohnen Sie in einer Mietwohnung, einer Eigentumswohnung oder in einem eigenen Haus?

Mietwohnung (auch Untermiete) Gemietetes Haus Eigentumswohnung Eigenes Haus

III. Leben im Wohngebiet

6. Wohnen Sie gerne in Ihrem jetzigen Wohngebiet?

sehr gerne gerne teils/teils nicht gerne überhaupt nicht gerne weiß ich nicht

16. Wie viele Bücher gibt es ungefähr in Ihrem Haushalt? Bitte denken Sie auch an digitale Bücher wie E-Books.

(Bitte nur ein Kästchen ankreuzen!)

- | | | |
|---|--------------------------------------|---------------------------------------|
| <input type="checkbox"/> weniger als 25 | <input type="checkbox"/> 25 bis 50 | <input type="checkbox"/> 51 bis 100 |
| <input type="checkbox"/> 101 bis 250 | <input type="checkbox"/> 251 bis 500 | <input type="checkbox"/> mehr als 500 |

17. Leben in Ihrem Haushalt Kinder, Jugendliche oder junge Erwachsene unter 25 Jahren?

- ja nein (weiter mit Frage 21)

18. Bitte geben Sie für jedes Kind das Alter und das Geschlecht an. Bei Schulkindern geben Sie bitte zusätzlich die Schulart sowie die Klassenstufe an und ob es sich um eine Privatschule handelt

	1. Kind	2. Kind	3. Kind	4. Kind
<i>Bitte eintragen:</i> Alter (in Jahren):	<input type="text"/>	<input type="text"/>	<input type="text"/>	<input type="text"/>
Geschlecht:	<input type="checkbox"/> Mädchen <input type="checkbox"/> Junge <input type="checkbox"/> divers	<input type="checkbox"/> Mädchen <input type="checkbox"/> Junge <input type="checkbox"/> divers	<input type="checkbox"/> Mädchen <input type="checkbox"/> Junge <input type="checkbox"/> divers	<input type="checkbox"/> Mädchen <input type="checkbox"/> Junge <input type="checkbox"/> divers
Klassenstufe
Schulart
Trägerschaft:	<input type="checkbox"/> öffentlich <input type="checkbox"/> privat	<input type="checkbox"/> öffentlich <input type="checkbox"/> privat	<input type="checkbox"/> öffentlich <input type="checkbox"/> privat	<input type="checkbox"/> öffentlich <input type="checkbox"/> privat

19. Im Folgenden geht es darum, wie häufig Sie Ihr Kind/Ihre Kinder bei schulischen Angelegenheiten unterstützen. Wie häufig...

(Bitte pro Zeile ein Kästchen ankreuzen!)

	nie	selten	manchmal	oft	trifft nicht zu
Unterstützen Sie Ihr Kind / Ihre Kinder bei Hausaufgaben?	<input type="checkbox"/>	<input type="checkbox"/>	<input type="checkbox"/>	<input type="checkbox"/>	<input type="checkbox"/>
Kaufen Sie zusätzliche Lernmaterialien oder Bücher, um Ihr Kind / Ihre Kinder beim Lernen zu unterstützen?	<input type="checkbox"/>	<input type="checkbox"/>	<input type="checkbox"/>	<input type="checkbox"/>	<input type="checkbox"/>
Unterstützen Sie Ihr Kind / Ihre Kinder bei Vorträgen oder Referaten für den Unterricht?	<input type="checkbox"/>	<input type="checkbox"/>	<input type="checkbox"/>	<input type="checkbox"/>	<input type="checkbox"/>
Unterhalten Sie sich mit Ihrem Kind / Ihren Kindern über Themen, die im Unterricht behandelt werden?	<input type="checkbox"/>	<input type="checkbox"/>	<input type="checkbox"/>	<input type="checkbox"/>	<input type="checkbox"/>
Unterhalten Sie sich mit Ihrem Kind / Ihren Kindern über Probleme in der Schule?	<input type="checkbox"/>	<input type="checkbox"/>	<input type="checkbox"/>	<input type="checkbox"/>	<input type="checkbox"/>
Bieten Sie Ihrem Kind / Ihren Kindern die Möglichkeit, Nachhilfe in Anspruch zu nehmen?	<input type="checkbox"/>	<input type="checkbox"/>	<input type="checkbox"/>	<input type="checkbox"/>	<input type="checkbox"/>

20. Im Folgenden geht es darum, wie häufig Sie sich in schulischen Bereichen engagieren. Wie häufig...

(Bitte pro Zeile ein Kästchen ankreuzen!)

	nie	selten	manchmal	oft	trifft nicht zu
Nehmen Sie an Elternabenden teil?	<input type="checkbox"/>	<input type="checkbox"/>	<input type="checkbox"/>	<input type="checkbox"/>	<input type="checkbox"/>
Helfen Sie bei Schulveranstaltungen mit?	<input type="checkbox"/>	<input type="checkbox"/>	<input type="checkbox"/>	<input type="checkbox"/>	<input type="checkbox"/>
Führen Sie Gespräche mit Lehrkräften?	<input type="checkbox"/>	<input type="checkbox"/>	<input type="checkbox"/>	<input type="checkbox"/>	<input type="checkbox"/>
Nehmen Sie an Elternsprechtagen teil?	<input type="checkbox"/>	<input type="checkbox"/>	<input type="checkbox"/>	<input type="checkbox"/>	<input type="checkbox"/>
Beteiligen Sie sich als Elternvertretung?	<input type="checkbox"/>	<input type="checkbox"/>	<input type="checkbox"/>	<input type="checkbox"/>	<input type="checkbox"/>

24. Wie zufrieden sind Sie mit den folgenden Aspekten im für Sie nächst gelegenen Grün-/ Freiraum?

(Bitte pro Zeile ein Kästchen ankreuzen!)

	sehr zufrieden	eher zufrieden	teils/ teils	eher unzufrieden	sehr unzufrieden	Weiß ich nicht/nicht vorhanden
Zustand der Anlagen insgesamt	<input type="checkbox"/>	<input type="checkbox"/>	<input type="checkbox"/>	<input type="checkbox"/>	<input type="checkbox"/>	<input type="checkbox"/>
Sanitäranlagen	<input type="checkbox"/>	<input type="checkbox"/>	<input type="checkbox"/>	<input type="checkbox"/>	<input type="checkbox"/>	<input type="checkbox"/>
Sauberkeit	<input type="checkbox"/>	<input type="checkbox"/>	<input type="checkbox"/>	<input type="checkbox"/>	<input type="checkbox"/>	<input type="checkbox"/>
Sicherheit	<input type="checkbox"/>	<input type="checkbox"/>	<input type="checkbox"/>	<input type="checkbox"/>	<input type="checkbox"/>	<input type="checkbox"/>
Bepflanzung (Bäume, Sträucher, Blumen)	<input type="checkbox"/>	<input type="checkbox"/>	<input type="checkbox"/>	<input type="checkbox"/>	<input type="checkbox"/>	<input type="checkbox"/>
Grillstellen	<input type="checkbox"/>	<input type="checkbox"/>	<input type="checkbox"/>	<input type="checkbox"/>	<input type="checkbox"/>	<input type="checkbox"/>
Angebot an Sitzmöglichkeiten	<input type="checkbox"/>	<input type="checkbox"/>	<input type="checkbox"/>	<input type="checkbox"/>	<input type="checkbox"/>	<input type="checkbox"/>
Angebot an Schattenplätzen	<input type="checkbox"/>	<input type="checkbox"/>	<input type="checkbox"/>	<input type="checkbox"/>	<input type="checkbox"/>	<input type="checkbox"/>
Barrierefreiheit	<input type="checkbox"/>	<input type="checkbox"/>	<input type="checkbox"/>	<input type="checkbox"/>	<input type="checkbox"/>	<input type="checkbox"/>
Angebot an Spazierwegen	<input type="checkbox"/>	<input type="checkbox"/>	<input type="checkbox"/>	<input type="checkbox"/>	<input type="checkbox"/>	<input type="checkbox"/>
Sport- und Bewegungsmöglichkeiten / Sportboxen	<input type="checkbox"/>	<input type="checkbox"/>	<input type="checkbox"/>	<input type="checkbox"/>	<input type="checkbox"/>	<input type="checkbox"/>
Nutzungsangebote für Kinder	<input type="checkbox"/>	<input type="checkbox"/>	<input type="checkbox"/>	<input type="checkbox"/>	<input type="checkbox"/>	<input type="checkbox"/>
Nutzungsangebote für Jugendliche	<input type="checkbox"/>	<input type="checkbox"/>	<input type="checkbox"/>	<input type="checkbox"/>	<input type="checkbox"/>	<input type="checkbox"/>
Nutzungsangebote für Seniorinnen / Senioren	<input type="checkbox"/>	<input type="checkbox"/>	<input type="checkbox"/>	<input type="checkbox"/>	<input type="checkbox"/>	<input type="checkbox"/>
Sonstiges: _____	<input type="checkbox"/>	<input type="checkbox"/>	<input type="checkbox"/>	<input type="checkbox"/>	<input type="checkbox"/>	<input type="checkbox"/>

Ist hierbei ein bestimmter Grün- / Freiraum in der Stadt für Sie von besonderer Bedeutung?

Was empfinden Sie als besonders störend in den Grün-/Freiräumen?

Was wünschen Sie sich zusätzlich zum derzeitigen Angebot im für Sie nächst gelegenen Grün-/Freiraum?

VI. Politische Beteiligung

25. Wie stark sind Sie interessiert an ... ?

(Bitte pro Zeile ein Kästchen ankreuzen!)

	stark interessiert	interessiert	mittel	schwach interessiert	überhaupt nicht
Dem kommunalpolitischen Geschehen in Ihrem Stadtteil / in Ihrer Ortschaft	<input type="checkbox"/>	<input type="checkbox"/>	<input type="checkbox"/>	<input type="checkbox"/>	<input type="checkbox"/>
Der Politik des Gemeinderats	<input type="checkbox"/>	<input type="checkbox"/>	<input type="checkbox"/>	<input type="checkbox"/>	<input type="checkbox"/>
Der Landespolitik in Baden-Württemberg	<input type="checkbox"/>	<input type="checkbox"/>	<input type="checkbox"/>	<input type="checkbox"/>	<input type="checkbox"/>
Der Bundespolitik	<input type="checkbox"/>	<input type="checkbox"/>	<input type="checkbox"/>	<input type="checkbox"/>	<input type="checkbox"/>
Der Politik auf europäischer Ebene	<input type="checkbox"/>	<input type="checkbox"/>	<input type="checkbox"/>	<input type="checkbox"/>	<input type="checkbox"/>

26. Fühlen Sie sich einer Partei politisch nahe? Wenn ja welcher?

<input type="checkbox"/> GRÜNE	<input type="checkbox"/> CDU	<input type="checkbox"/> SPD	<input type="checkbox"/> Volt	<input type="checkbox"/> DIE LINKE
<input type="checkbox"/> AfD	<input type="checkbox"/> FDP	<input type="checkbox"/> BSW	<input type="checkbox"/> Sonstige und zwar:	<input type="checkbox"/> Keiner Partei

27. Wie sehr neigen Sie zu dieser Partei?

<input type="checkbox"/> sehr stark	<input type="checkbox"/> stark	<input type="checkbox"/> mittelmäßig	<input type="checkbox"/> schwach	<input type="checkbox"/> sehr schwach
-------------------------------------	--------------------------------	--------------------------------------	----------------------------------	---------------------------------------

28. Für den Einzelnen gibt es verschiedene Möglichkeiten, Kommunalpolitik und Stadtentwicklung zu beeinflussen. Sind Sie der Meinung, dass man Einfluss nehmen kann? Sind Sie selbst schon aktiv (geworden)?

Bitte in jede Zeile ein Kreuz bei "Man kann ... Einfluss nehmen" und ein Kreuz bei "Würden Sie dies selbst tun?!"	Man kann ... Einfluss nehmen				Würden Sie dies selbst tun?		
	stark	etwas	kaum	weiß nicht	ja, bereits getan	ja, eventuell	nein
In einem Verein oder Verband mitmachen	<input type="checkbox"/>	<input type="checkbox"/>	<input type="checkbox"/>	<input type="checkbox"/>	<input type="checkbox"/>	<input type="checkbox"/>	<input type="checkbox"/>
Leserbriefe schreiben	<input type="checkbox"/>	<input type="checkbox"/>	<input type="checkbox"/>	<input type="checkbox"/>	<input type="checkbox"/>	<input type="checkbox"/>	<input type="checkbox"/>
An Kommunalwahlen teilnehmen	<input type="checkbox"/>	<input type="checkbox"/>	<input type="checkbox"/>	<input type="checkbox"/>	<input type="checkbox"/>	<input type="checkbox"/>	<input type="checkbox"/>
An Befragungen teilnehmen	<input type="checkbox"/>	<input type="checkbox"/>	<input type="checkbox"/>	<input type="checkbox"/>	<input type="checkbox"/>	<input type="checkbox"/>	<input type="checkbox"/>
Für Bürgerentscheide unterschreiben	<input type="checkbox"/>	<input type="checkbox"/>	<input type="checkbox"/>	<input type="checkbox"/>	<input type="checkbox"/>	<input type="checkbox"/>	<input type="checkbox"/>
Sich in einer Partei engagieren	<input type="checkbox"/>	<input type="checkbox"/>	<input type="checkbox"/>	<input type="checkbox"/>	<input type="checkbox"/>	<input type="checkbox"/>	<input type="checkbox"/>
An digitalen Beteiligungsformaten teilnehmen (z.B. Beteiligungshaushalt)	<input type="checkbox"/>	<input type="checkbox"/>	<input type="checkbox"/>	<input type="checkbox"/>	<input type="checkbox"/>	<input type="checkbox"/>	<input type="checkbox"/>
Sich an den Oberbürgermeister oder die Verwaltung wenden	<input type="checkbox"/>	<input type="checkbox"/>	<input type="checkbox"/>	<input type="checkbox"/>	<input type="checkbox"/>	<input type="checkbox"/>	<input type="checkbox"/>
An Informations-Veranstaltungen für Bürger_innen / „OB vor Ort“ teilnehmen	<input type="checkbox"/>	<input type="checkbox"/>	<input type="checkbox"/>	<input type="checkbox"/>	<input type="checkbox"/>	<input type="checkbox"/>	<input type="checkbox"/>
Sich an Gemeinderatsmitglieder/-fraktionen wenden (bzw. Ortschaftsrat)	<input type="checkbox"/>	<input type="checkbox"/>	<input type="checkbox"/>	<input type="checkbox"/>	<input type="checkbox"/>	<input type="checkbox"/>	<input type="checkbox"/>
Sich an Beiräte wenden (z. B. Elternbeirat, Seniorenrat)	<input type="checkbox"/>	<input type="checkbox"/>	<input type="checkbox"/>	<input type="checkbox"/>	<input type="checkbox"/>	<input type="checkbox"/>	<input type="checkbox"/>
Sich an Demonstrationen beteiligen	<input type="checkbox"/>	<input type="checkbox"/>	<input type="checkbox"/>	<input type="checkbox"/>	<input type="checkbox"/>	<input type="checkbox"/>	<input type="checkbox"/>
Sich an Bürgervereine wenden	<input type="checkbox"/>	<input type="checkbox"/>	<input type="checkbox"/>	<input type="checkbox"/>	<input type="checkbox"/>	<input type="checkbox"/>	<input type="checkbox"/>
In einer Dialog- oder Arbeitsgruppe zu städtischen Themen mitarbeiten	<input type="checkbox"/>	<input type="checkbox"/>	<input type="checkbox"/>	<input type="checkbox"/>	<input type="checkbox"/>	<input type="checkbox"/>	<input type="checkbox"/>

29. Wie informieren Sie sich über das kommunalpolitische Geschehen in Freiburg?

(Bitte alles Zutreffende ankreuzen.)

Tageszeitung	<input type="checkbox"/>	Internetseite der Stadt (www.freiburg.de)	<input type="checkbox"/>
Amtsblatt	<input type="checkbox"/>	Besuch von Gemeinderatssitzungen	<input type="checkbox"/>
Lokale kostenlose Wochenzeitungen	<input type="checkbox"/>	Live-Ticker zu Gemeinderatssitzungen	<input type="checkbox"/>
Ortschafts- und Stadtteilblätter	<input type="checkbox"/>	Ratsinformationssystem RIS	<input type="checkbox"/>
Internet	<input type="checkbox"/>	Soziale Medien der Stadt Freiburg	<input type="checkbox"/>
Soziale Netzwerke (X, Instagram, Facebook, WhatsApp, Telegram etc.)	<input type="checkbox"/>	Teilnahme an städtischen (Informations-)Veranstaltungen	<input type="checkbox"/>
Lokalfernsehen	<input type="checkbox"/>	Gespräche mit Nachbarn/Bekanntem	<input type="checkbox"/>
Radio (regionale Programme)	<input type="checkbox"/>	Sonstiges, und zwar:	<input type="checkbox"/>
Veranstaltungen von Vereinen/Parteien	<input type="checkbox"/>	Ich informiere mich überhaupt nicht	<input type="checkbox"/>

30. Haben Sie an den Kommunalwahlen am 9. Juni 2024 teilgenommen?

ja, im Wahllokal	<input type="checkbox"/>	ja, per Briefwahl	<input type="checkbox"/>	nein	<input type="checkbox"/>	weiß nicht mehr	<input type="checkbox"/>	war nicht wahlberechtigt	<input type="checkbox"/>
------------------	--------------------------	-------------------	--------------------------	------	--------------------------	-----------------	--------------------------	--------------------------	--------------------------

31. Wie finden Sie Ihre Interessen im Gemeinderat vertreten?

sehr gut vertreten	<input type="checkbox"/>	gut vertreten	<input type="checkbox"/>	teils/teils	<input type="checkbox"/>	schlecht vertreten	<input type="checkbox"/>	sehr schlecht vertreten	<input type="checkbox"/>	weiß ich nicht	<input type="checkbox"/>
--------------------	--------------------------	---------------	--------------------------	-------------	--------------------------	--------------------	--------------------------	-------------------------	--------------------------	----------------	--------------------------

**33. Die Stadt Freiburg kann sich – genau wie ein Privathaushalt – nicht alles gleichzeitig leisten.
Meistens muss man, wenn man für eine Sache mehr ausgeben will, bei einer anderen einsparen.**

Bitte geben Sie für jeden Aufgabenbereich an, ob die Stadt Ihrer Meinung nach

- einsparen kann, also Leistungen einschränken soll,
- die Aufgaben unverändert belassen soll,
- die Leistungen verbessern, also mehr ausgeben soll.

<i>(Bitte pro Zeile ein Kästchen ankreuzen!)</i>	ein- sparen	unver- ändert	mehr aus- geben	kann ich nicht beurteilen
Quantität Wohnungsbau	<input type="checkbox"/>	<input type="checkbox"/>	<input type="checkbox"/>	<input type="checkbox"/>
Quantität Ausweisung von weiteren Wohnbauflächen	<input type="checkbox"/>	<input type="checkbox"/>	<input type="checkbox"/>	<input type="checkbox"/>
Modernisierung und Sanierung in Wohngebieten	<input type="checkbox"/>	<input type="checkbox"/>	<input type="checkbox"/>	<input type="checkbox"/>
Bürgerservice / Bürgerkontakte der Stadt Freiburg	<input type="checkbox"/>	<input type="checkbox"/>	<input type="checkbox"/>	<input type="checkbox"/>
Digitalisierung (Online-Dienste, Infrastruktur, Digitalisierung an Schulen, ...)	<input type="checkbox"/>	<input type="checkbox"/>	<input type="checkbox"/>	<input type="checkbox"/>
Instandhaltung und Bau von Schulen	<input type="checkbox"/>	<input type="checkbox"/>	<input type="checkbox"/>	<input type="checkbox"/>
Betreuungsangebote an Grundschulen	<input type="checkbox"/>	<input type="checkbox"/>	<input type="checkbox"/>	<input type="checkbox"/>
Betreuungsangebote an weiterführenden Schulen	<input type="checkbox"/>	<input type="checkbox"/>	<input type="checkbox"/>	<input type="checkbox"/>
Kindergärten und Kindertagesstätten	<input type="checkbox"/>	<input type="checkbox"/>	<input type="checkbox"/>	<input type="checkbox"/>
Spielplätze	<input type="checkbox"/>	<input type="checkbox"/>	<input type="checkbox"/>	<input type="checkbox"/>
Treffpunkte / Einrichtungen für die Jugend	<input type="checkbox"/>	<input type="checkbox"/>	<input type="checkbox"/>	<input type="checkbox"/>
Treffpunkte / Beratungsstellen für Senior_innen	<input type="checkbox"/>	<input type="checkbox"/>	<input type="checkbox"/>	<input type="checkbox"/>
Angebote für Zugewanderte (Sprachkurse, Treffs)	<input type="checkbox"/>	<input type="checkbox"/>	<input type="checkbox"/>	<input type="checkbox"/>
Beratungsstellen (Erziehung, Drogen, Alkohol,..)	<input type="checkbox"/>	<input type="checkbox"/>	<input type="checkbox"/>	<input type="checkbox"/>
Schwimmbäder	<input type="checkbox"/>	<input type="checkbox"/>	<input type="checkbox"/>	<input type="checkbox"/>
Sportförderung (Vereine und Sportanlagen)	<input type="checkbox"/>	<input type="checkbox"/>	<input type="checkbox"/>	<input type="checkbox"/>
Förderung von freiwilligem Engagement	<input type="checkbox"/>	<input type="checkbox"/>	<input type="checkbox"/>	<input type="checkbox"/>
Förderung der Barrierefreiheit (Bauen und Kommunikation)	<input type="checkbox"/>	<input type="checkbox"/>	<input type="checkbox"/>	<input type="checkbox"/>
Wirtschafts- und Tourismusförderung, Messen	<input type="checkbox"/>	<input type="checkbox"/>	<input type="checkbox"/>	<input type="checkbox"/>
Kulturförderung (Bürgerhäuser, Kunst, Chöre,...)	<input type="checkbox"/>	<input type="checkbox"/>	<input type="checkbox"/>	<input type="checkbox"/>
Theaterangebote (Städtische Bühnen und freie Theater)	<input type="checkbox"/>	<input type="checkbox"/>	<input type="checkbox"/>	<input type="checkbox"/>
Musikangebote (Musikschulen, Konzerte, Vereinszuschüsse,...)	<input type="checkbox"/>	<input type="checkbox"/>	<input type="checkbox"/>	<input type="checkbox"/>
Städtische Museen und Stadtarchiv	<input type="checkbox"/>	<input type="checkbox"/>	<input type="checkbox"/>	<input type="checkbox"/>
Bildungseinrichtungen (Stadtbibliothek, Volkshochschule, Planetarium,...)	<input type="checkbox"/>	<input type="checkbox"/>	<input type="checkbox"/>	<input type="checkbox"/>
Klimaschutz (Energiesparen, Wärmedämmung, CO2-Reduktion)	<input type="checkbox"/>	<input type="checkbox"/>	<input type="checkbox"/>	<input type="checkbox"/>
Naturschutz (Schutzgebiete, Artenschutz,...)	<input type="checkbox"/>	<input type="checkbox"/>	<input type="checkbox"/>	<input type="checkbox"/>
Parks und Grünanlagen	<input type="checkbox"/>	<input type="checkbox"/>	<input type="checkbox"/>	<input type="checkbox"/>
Stadtwald (Waldpflege, Wegenetz, Erholungs- und Freizeitangebote)	<input type="checkbox"/>	<input type="checkbox"/>	<input type="checkbox"/>	<input type="checkbox"/>
Friedhöfe (Verwaltung, Pflege von Friedhofsanlagen,...)	<input type="checkbox"/>	<input type="checkbox"/>	<input type="checkbox"/>	<input type="checkbox"/>
Abfallbeseitigung und Sauberkeit in der Stadt	<input type="checkbox"/>	<input type="checkbox"/>	<input type="checkbox"/>	<input type="checkbox"/>
Öffentliche Sicherheit und Ordnung	<input type="checkbox"/>	<input type="checkbox"/>	<input type="checkbox"/>	<input type="checkbox"/>
Feuerwehr / Katastrophenschutz	<input type="checkbox"/>	<input type="checkbox"/>	<input type="checkbox"/>	<input type="checkbox"/>
Straßen-Netz für den motorisierten Verkehr (PKWs, LKWs, Busse,...)	<input type="checkbox"/>	<input type="checkbox"/>	<input type="checkbox"/>	<input type="checkbox"/>
Öffentlicher Nahverkehr (Bahnen und Busse)	<input type="checkbox"/>	<input type="checkbox"/>	<input type="checkbox"/>	<input type="checkbox"/>
Radwege-Netz	<input type="checkbox"/>	<input type="checkbox"/>	<input type="checkbox"/>	<input type="checkbox"/>
Fußwege-Netz	<input type="checkbox"/>	<input type="checkbox"/>	<input type="checkbox"/>	<input type="checkbox"/>

34. Welche Einsparungen bzw. Mehrausgaben im städtischen Haushalt der Stadt Freiburg schlagen Sie konkret vor:

<u>Einsparungen:</u>	<u>Mehrausgaben:</u>
.....
.....

35. Der Aussage, dass die Stadt Freiburg verantwortungsvoll mit ihren Mitteln umgeht, stimme ich...

sehr zu eher zu teils/teils eher nicht zu überhaupt nicht zu weiß ich nicht

VIII. Fragen zu Ihrer Person

36. Ihr Geburtsjahr?

37. Ihr Geschlecht? Weiblich Männlich Divers Keine Angabe

38. Haben Sie die deutsche Staatsangehörigkeit?

Ja, seit der Geburt Ja, später erworben Nein

39. Sind Sie oder ein Mitglied Ihres Haushaltes außerhalb von Deutschland geboren?

Nein Ja, ich selbst Ja, ein anderes Haushaltsmitglied

40. Sprechen Sie oder ein Mitglied Ihres Haushaltes eine andere Muttersprache als Deutsch?

Nein (*weiter mit Frage 42*) Ja, ich selbst Ja, ein anderes Haushaltsmitglied

41. Welche Sprache wird in Ihrem Haushalt überwiegend gesprochen?

Deutsch Andere Sprache, und zwar:

42. Wie viele Personen, Sie selbst eingeschlossen, leben ständig in Ihrem Haushalt (Lebens- und Wirtschaftsgemeinschaft)?

Anzahl der Personen im Haushalt

43. Welchen höchsten Schulabschluss haben Sie?
(Bitte nur ein Kästchen ankreuzen!)

Volks- / Hauptschule Anderer Schulabschluss oder im Ausland erworben

Mittlere Reife / Realschulabschluss Keinen Schulabschluss

Abitur / (Fach-) Hochschulreife Noch Schüler_in

44. Welche beruflichen Bildungsabschlüsse haben Sie?
(Bitte alles Zutreffende ankreuzen!)

Lehre ohne Abschluss, Anlernausbildung Hochschulabschluss, Promotion

Abgeschlossene Lehre, Berufsausbildung im dualen System Abschluss an einer Berufsakademie, Fachakademie

Fachschulabschluss (Meister_in, Techniker_in/gleichwertiger Abschluss) Andere Art der Berufsausbildung oder im Ausland erworben

Fachhochschulabschluss Ohne oder noch kein beruflicher Abschluss

45. Sind Sie gegenwärtig erwerbstätig oder was trifft sonst auf Sie zu?

(Bitte alles Zutreffende ankreuzen!)

- | | |
|---|--|
| <input type="checkbox"/> Ganztags berufstätig | <input type="checkbox"/> Rentner_in / Pensionär_in |
| <input type="checkbox"/> Teilzeitbeschäftigt mit __ % | <input type="checkbox"/> Schüler_in / Student_in |
| <input type="checkbox"/> Geringfügig / zeit- oder stundenweise beschäftigt
(520-€-Job, Mini-Job, 1-Euro-Job) | <input type="checkbox"/> Hausfrau / Hausmann |
| <input type="checkbox"/> Berufsausbildung, Lehre, FSJ, FÖJ, Freiwilligendienst | <input type="checkbox"/> Etwas anderes |
| <input type="checkbox"/> Arbeitssuchend | |

46. Wenn Sie alles zusammenrechnen, was Ihr gesamter Haushalt (Lebens- und Wirtschaftsgemeinschaft) an Einkommen hat, also Lohn, Gehalt, Rente, Kindergeld, staatliche Leistungen oder andere Einkünfte nach Abzug der Steuern und Sozialversicherung, wie hoch ist dann das durchschnittliche monatliche Nettoeinkommen Ihres Haushaltes?

(Bitte nur ein Kästchen ankreuzen!)

- | | |
|---|--|
| <input type="checkbox"/> Unter 750 Euro | <input type="checkbox"/> 3000 bis unter 3500 Euro |
| <input type="checkbox"/> 750 bis unter 1000 Euro | <input type="checkbox"/> 3500 bis unter 4000 Euro |
| <input type="checkbox"/> 1000 bis unter 1250 Euro | <input type="checkbox"/> 4000 bis unter 4500 Euro |
| <input type="checkbox"/> 1250 bis unter 1500 Euro | <input type="checkbox"/> 4500 bis unter 5000 Euro |
| <input type="checkbox"/> 1500 bis unter 1750 Euro | <input type="checkbox"/> 5000 bis unter 5500 Euro |
| <input type="checkbox"/> 1750 bis unter 2000 Euro | <input type="checkbox"/> 5500 bis unter 6000 Euro |
| <input type="checkbox"/> 2000 bis unter 2250 Euro | <input type="checkbox"/> 6000 bis unter 6500 Euro |
| <input type="checkbox"/> 2250 bis unter 2500 Euro | <input type="checkbox"/> 6500 Euro und mehr |
| <input type="checkbox"/> 2500 bis unter 3000 Euro | <input type="checkbox"/> Ich kann / möchte diese Frage nicht beantworten |

47. Wie hoch sind die monatlichen Wohnkosten Ihres Haushaltes inklusive Nebenkosten für Heizung, Wasser, Strom und Gas?

Mieter_in:
Miete und Nebenkosten meines / unseres Haushaltes umfassen ungefähr

Eigentümer_in:
Finanzierung, Instandhaltung und Nebenkosten meines / unseres Haushaltes umfassen ungefähr

_____ Euro im Monat.

_____ Euro im Monat.

Finanzierung abgeschlossen?

- Ja Nein

48. Ich habe für den Gemeinderat und die Stadtverwaltung noch folgende Anregungen:

.....

.....

.....

.....

.....

.....

.....

Vielen Dank für Ihre Mitarbeit!