



## Gemeinderatswahl am 9. Juni 2024 Wahlanalyse



## Impressum

Herausgeberin: Stadt Freiburg im Breisgau  
Amt für Bürgerservice und Informationsmanagement  
Abteilung Informationsmanagement  
Berliner Allee 1  
79114 Freiburg i.Br.

Schriftleitung: Michael Haußmann

Bearbeitung: Claude Gils  
Michael Haußmann  
Andreas Kern  
Nicole Kühn  
Lucas Stadel  
Bettina Löffler

Fotos:

Ihr Kontakt zu uns: [statistik@stadt.freiburg.de](mailto:statistik@stadt.freiburg.de)

Weitere  
Veröffentlichungen: <https://fritz.freiburg.de/>



Copyright: Dieses Werk ist unter einer Creative Commons Lizenz vom Typ Namensnennung 4.0 international zugänglich:  
<https://creativecommons.org/licenses/by/4.0>



# Inhalt

Zusammenfassung .....	3
<b>1 Ergebnisse in Freiburg insgesamt .....</b>	<b>4</b>
1.1 Wahlberechtigte und Wahlbeteiligung .....	4
1.2 Ergebnisse der Parteien und Wählervereinigungen .....	4
1.3 Ergebnisse der Kandidierenden .....	6
1.4 Porträts der Gewählten .....	8
<b>2 Ergebnisse im Großstadtvergleich .....</b>	<b>9</b>
2.1 Wahlbeteiligung .....	9
2.2 Wahlvorschläge .....	9
2.3 Ergebnisse der Parteien und Wählervereinigungen .....	9
2.4 Zusammensetzung der Gemeinderäte .....	11
<b>3 Ergebnisse in den Freiburger Stadtbezirken .....</b>	<b>12</b>
3.1 Wahlberechtigte und Wahlbeteiligung .....	12
3.2 Ergebnisse der Parteien und Wählervereinigungen .....	12
3.3 Ergebnisse der Kandidierenden .....	25
<b>4 Stimmabgaben .....</b>	<b>29</b>
4.1 Unveränderte und veränderte Stimmabgaben .....	29
4.2 Stimmabgabekombinationen .....	29
4.3 Panaschierungen .....	31
<b>5 Wahlvorschläge und Stimmzettel .....</b>	<b>32</b>
5.1 Wahlvorschläge .....	32
5.2 Kandidierende .....	32
5.3 Stimmzettel .....	33
<b>6 Lokalwahl und Briefwahl .....</b>	<b>54</b>
6.1 Wahlbezirke, Wahlgebäude und Wahllokale .....	54
6.2 Wahl im Wahllokal .....	54
6.3 Briefwahanträge .....	56
6.4 Briefwahlbezirke und Briefwahlauszählung .....	58

# Gemeinderatswahl am 9. Juni 2024

## - Wahlanalyse -

### Zusammenfassung

Die Gemeinderatswahl 2024 war in Freiburg eine Wahl der Rekorde: Mit 172.394 Personen waren so viele Freiburger\_innen wahlberechtigt wie bei keiner anderen Wahl zuvor, mit 66,9% wurde die höchste Wahlbeteiligung seit 1946 erreicht. Auch die Auswahl auf dem Stimmzettel war mit 20 Listen und 854 Bewerber\_innen so große wie nie, das gleiche gilt für den Anteil der Briefwähler\_innen mit 37,8%.

Das inhaltlich Überraschende am Freiburger Wahlergebnis war die Tatsache, dass sich, im Gegensatz zur Entwicklung in Baden-Württemberg, keine größeren Verschiebungen ergeben haben. Der bisherige Gemeinderat kann sich also in seiner Arbeit bestätigt fühlen. Die GRÜNEN blieben trotz des Verlustes von einem Sitz die mit Abstand stärkste Gruppierung. Ebenfalls einen Sitz verloren haben die Grüne Alternative Freiburg (GAF) und Freiburg Lebenswert (FL), während Volt mit +2 Sitzen und die Linke Liste mit +1 als Gewinnerinnen aus dem Wahlgang hervorgingen. Insgesamt 17 Listen werden im neu gewählten Gremium vertreten sein, in Baden-Württemberg wurde diese Zahl nur noch in Pforzheim erreicht.

Stimmenkönigin wurde Sophie Schwer von den GRÜNEN, ebenfalls mit einem neuen Rekord von über 79.000 Stimmen. Der Altersdurchschnitt im Rat bleibt in etwa gleich, die Frauenquote ist leicht angestiegen und weiterhin die höchste in den baden-württembergischen Großstädten.

Knapp ein Viertel der Wählenden haben einen Wahlvorschlag ohne Änderungen in Form von Kumulierungen oder Panaschierungen gewählt, knapp über 60% haben von der Möglichkeit Gebrauch gemacht, mehrere Wahlvorschläge mit Stimmen zu bedenken. Panaschierkönigin wurde Julia Söhne von der SPD, die über 35.000 Stimmen auf Stimmzetteln sammeln konnte, auf denen die SPD-Stimmen weniger als 40% ausmachten.

Räumlich zeigten sich einmal mehr deutliche Unterschiede zwischen den Stadtbezirken, von der Links-Grünen-Hochburg Vauban über studentische Viertel mit hohen Anteilen von Volt über AfD-Hochburgen in Landwasser und Weingarten bis hin zu den eher konservativen Ortschaften im westlichen Stadtgebiet.

1

Ergebnisse in Freiburg insgesamt

1.1

Wahlberechtigte und Wahlbeteiligung

172.394 Freiburger\_innen waren zur Gemeinderatswahl in Freiburg aufgerufen – so viele wie nie zuvor >Grafik 1. Unter den Wahlberechtigten waren 13.360 EU-Bürger\_innen ohne deutschen Pass.

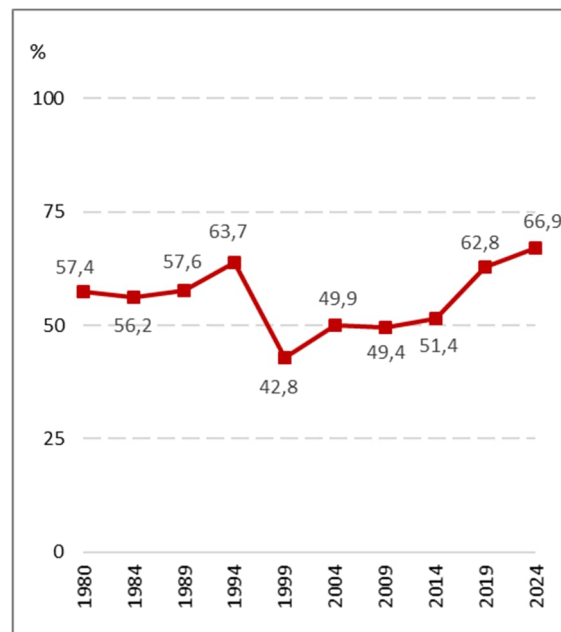
Grafik 1: Wahlberechtigte bei den Gemeinderatswahlen in Freiburg seit 1980



Mit 66,9% haben sich rund zwei Drittel der Wahlberechtigten an der Wahl beteiligt. Dieser Wert ist der höchste seit 1946 >Grafik 2.

Vorausgegangen waren mehrere Großdemonstrationen gegen Rechtsextremismus, welche zur politischen Aktivierung der Bevölkerung ihren Teil beitrugen.

Grafik 2: Wahlbeteiligung bei den Gemeinderatswahlen in Freiburg seit 1980



1.2

Ergebnisse der Parteien und Wahlvorschläge

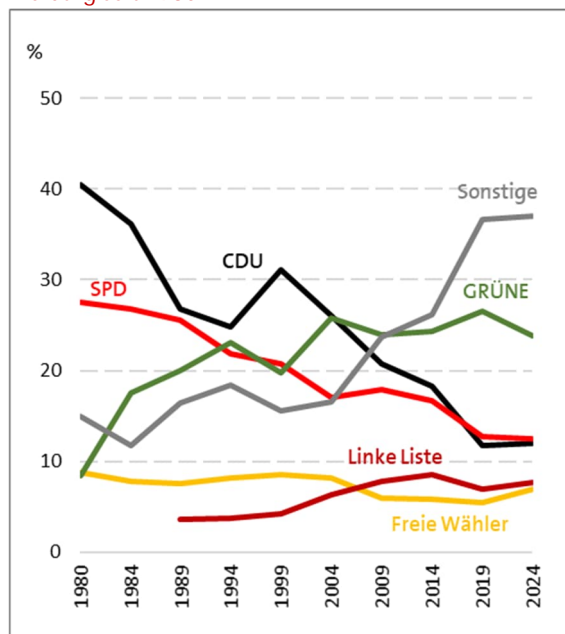
Aus dem aktuellen Wahlgang sind zum vierten Mal in Folge die GRÜNEN als stärkste Partei hervorgegangen. Trotz des Verlusts von 2,7%-Punkten waren sie dieses Mal mit 23,8% wie bereits 2019 und 2014 die einzige Partei über der 20%-Marke. Trotz der Einbuße eines Sitzes sind die GRÜNEN im Gemeinderat immer noch so groß wie die SPD und die CDU zusammen.

Der größte Verlierer des aktuellen Wahlgangs war die Grüne Alternative Freiburg (GAF), die mit -2,9%-Punkte zwei Sitze verloren, sowie Freiburg Lebenswert (FL) mit -2,1%-Punkten, das einen Sitz abgeben musste.

Die Gewinnerin der Wahl war eindeutig die junge Partei Volt, die bei ihrer ersten Teilnahme an der Freiburger Gemeinderatswahl auf 3,8% kam und zwei Sitze erringen konnte. Zweite Gewinnerin war die Linke Liste, die mit +0,8%-Punkten einen Sitz dazugewinnen konnte.

Die Diversifikation der politischen Landschaft hat auch bei dieser Wahl zugenommen. 17 Parteien und Wahlvorschläge haben den Sprung in den Gemeinderat geschafft, so viele wie nie zuvor. Ebenfalls ein Novum: Erstmals in der Geschichte der Gemeinderatswahlen in Freiburg stellen die drei größten Parteien zusammen nicht mehr die Mehrheit der Sitze, sondern nur noch 24 von 48 >Tabelle 1, Grafiken 3 und 4.

Grafik 3: Ergebnisse der Parteien und Wählervereinigungen bei den Gemeinderatswahlen in Freiburg seit 1980



Grafik 4: Sitzverteilung bei den Gemeinderatswahlen in Freiburg seit 1980

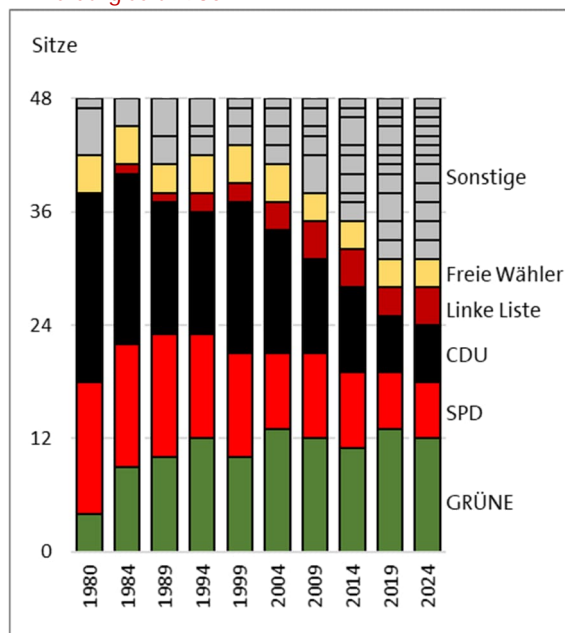


Tabelle 1: Partei-Ergebnisse bei der Gemeinderatswahl 2024 im Vergleich mit 2019

	2024	2019	Veränd.	2024	2019	Veränd.
	%	%Pkte		Sitze		
GRÜNE	23,8	26,5	-2,7	12	13	-1
SPD	12,5	12,7	-0,2	6	6	-
CDU	12,0	11,8	+0,2	6	6	-
Linke Liste	7,7	6,9	+0,8	4	3	+1
FW	7,0	5,5	+1,5	3	3	-
AFD	4,5	3,6	+0,9	2	2	-
FDP	4,4	3,8	+0,6	2	2	-
Volt	3,8	-	+3,8	2	-	+2
GAF	3,6	6,5	-2,9	2	3	-1
JF	3,3	3,8	-0,5	2	2	-
UFR	2,9	3,0	-0,1	1	1	-
kult	2,6	2,2	+0,4	1	1	-
UFF	2,5	1,9	+0,6	1	1	-
FL	2,4	4,5	-2,1	1	2	-1
Die PARTEI	2,4	2,7	-0,3	1	1	-
LTI	1,8	1,4	+0,4	1	1	-
BFF	1,2	1,9	-0,7	1	1	-
FFR	0,8	1,0	-0,2	-	-	-
SPITZ	0,7	-	+0,7	-	-	-
APPD	0,2	-	+0,2	-	-	-

Bei der Sitzverteilung nach Sainte-Laguë/Schepers konnten die GRÜNEN sich den letzten Sitz vor den Freien Wählern sichern. Der rechnerische Abstand betrug dabei 9.859 Stimmen.

1.3  
Ergebnisse der Kandidierenden

Stimmenkönigin wurde Sophie Schwer von den GRÜNEN mit 79.339 Stimmen, so viele wie nie zuvor in Freiburg erreicht wurden. Damit löste sie ihre Parteikollegin Maria Viethen ab, die zuvor viermal am besten abgeschnitten hatte >Tabelle 2. Auf Platz 2 landete Simon Sumbert von den GRÜNEN mit 69.352 Stimmen, der sein Ergebnis von vor fünf Jahren, damals noch Kandidat für JF, fast vervierfachen konnte.

Von den 48 vor fünf Jahren gewählten Stadträt\_innen waren 21 nicht mehr auf dem Stimmzettel. Am knappsten ein Mandat verfehlt hat Christoph Glück von der FDP, der nur 288 Stimmen hinter seinem Parteikollegen Franco Orlando landete, dem das zweite FDP-Mandat zufiel. Die Wiederwahl geschafft haben 27 Stadträt\_innen, sechs davon bei den GRÜNEN.

Auch beim Generationenwechsel liegen die GRÜNEN vorn: Von den 12 Sitzen werden 6 neu besetzt. Ihre Stadträte komplett ausgewechselt haben JF, UFR, kult und BFF. Mit derselben Besetzung geht es bei Die PARTEI und LTI weiter >Tabelle 3.

Tabelle 2: Die Stimmenkönig\_innen der Freiburger Gemeinderatswahl seit 1980

Name	Partei	Jahr	Stimmen
Schwer, Sophie	GRÜNE	2024	79.339
Viethen, Maria	GRÜNE	2019	66.907
Viethen, Maria	GRÜNE	2004	55.344
Dr. Schroeder, Conrad	CDU	1984	54.817
Viethen, Maria	GRÜNE	2014	53.818
Göger, Anja	GRÜNE	1994	49.446
Viethen, Maria	GRÜNE	2009	48.570
Dr. Bauer, Erich	CDU	1980	46.827
Dr. Schroeder, Conrad	CDU	1989	44.685
Feierling-Rombach, Martina	CDU	1999	36.199

Tabelle 3: Veränderung der Gemeinderatssitze 2024 gegenüber 2019

	2019-2024		2024			
	Nachrück-er_in-nen	Lis-ten-we-chsel	Nicht mehr ange-treten	Nicht wie-der-ge-wählt	Wie-der-ge-wählt	Neu
GRÜNE	5	+1	3	5	6	6
SPD	2	-	1	-	5	1
CDU	2	-	-	2	4	2
Linke Liste	2	-	1	-	2	2
FW	-	+1	1	1	2	1
AfD	1	-	1	-	1	1
FDP	-	+1	-	1	2	-
Volt	-	-	-	-	-	2
GAF	1	-	-	1	2	-
JF	-	-1	-	1	-	2
UFR	1	-	-	1	-	1
kult	-	-	-	1	-	1
UFF	-	-	-	1	-	1
FL	-	-1	-	-	1	-
Die PARTEI	-	-	-	-	1	-
LTI	-	-	-	-	1	-
BFF	-	-1	-	-	-	1
Insgesamt	14	3	7	14	27	21

Eine Aufholjagd der besonderen Art ist der ehemaligen Regierungspräsidentin Bärbel Schäfer gelungen: Vom 23. Listenplatz aus gestartet konnte sie sich um 11 Plätze verbessern und sogar noch den letzten Sitz der GRÜNEN ergattern. Noch stärker auf der Überholspur waren der DJ und Musikproduzent Rainer Trüby, die Oberärztin Miriam Buiren, die Ringerlegende Adolf Seger, der ehemalige FDP-Fraktionsvorsitzende Patrick Evers und die langjährige Stadträtin Irene Vogel >Tabelle 4.

Tabelle 4: Größte Unterschiede zwischen Ergebnisrang und Listenplatz 2024

Name	Liste	Listenplatz	Ergebnisrang	Verbesserung
Trüby, Rainer	UFR	46	10	+36
Buiren, Miriam	GAF	48	12	+36
Seger, Adolf	FW	47	12	+35
Evers, Patrick	FDP	48	13	+35
Vogel, Irene	UFF	48	14	+34

Das jüngste Gemeinderatsmitglied ist mit 19 Jahren Katharina Mohrmann von den GRÜNEN, das älteste Annemarie Reyers von der Linken Liste mit 72 Jahren. Das Durchschnittsalter liegt bei 45,2 Jahren, minimal unter dem Wert von 2019 (45,3). Der neue Gemeinderat ist etwas weiblicher und als der bisherige, die aktuelle Frauenquote liegt bei 46% gegenüber 44% fünf Jahre zuvor >Tabelle 5.

Tabelle 5: Durchschnittsalter und Frauenquote der im neuen Gemeinderat 2024 vertretenen Listen

	Durchschnittsalter (Jahre)	Frauenquote (%)
GRÜNE	41	59
SPD	43	33
CDU	55	33
Linke Liste	52	50
FW	61	33
AfD	43	0
FDP	51	0
Volt	26	100
GAF	46	100
JF	25	50
UFR	36	100
kult	37	0
UFF	61	100
FL	67	0
Die PARTEI	36	100
LTI	43	0
BFF	46	0
Insgesamt	45	46

17 der 48 Stadträt\_innen kommen aus den beiden Stadtteilen Stühlinger und Wiehre, weitere 11 aus dem Rieselfeld, aus Haslach und Vauban. Aus Brühl, Günterstal, St.


Georgen und Zähringen wurde dagegen niemand in den neuen Gemeinderat gewählt, ebenso wenig wie aus den Ortschaften Ebnet, Hochdorf, Munzingen und Tiengen >Tabelle 6.

Tabelle 6: Herkunft der gewählten Personen nach Stadtteilen

Stadtteil	Insgesamt	GRÜNE	SPD	CDU	Linke Liste	FW	AfD	FDP	Volt	GAF	JF	Sonstige
Stühlinger	9	-	2	3	1	-	-	-	-	1	-	2
Wiehre	8	3	1	-	-	-	-	1	-	1	1	1
Rieselfeld	5	1	-	1	1	-	1	-	-	-	-	1
Haslach	3	1	-	-	1	-	-	-	-	-	-	1
Vauban	3	3	-	-	-	-	-	-	-	-	-	-
Altstadt	2	-	1	-	-	-	-	-	1	-	-	-
Herdern	2	-	-	-	-	-	1	-	-	-	-	1
Littenweiler	2	-	1	1	-	-	-	-	-	-	-	-
Neuburg	2	-	-	-	-	1	-	-	1	-	-	-
Opfingen	2	-	-	-	1	-	-	-	-	-	1	-
Waldsee	2	1	-	-	-	-	-	1	-	-	-	-
Betzenhausen	1	-	1	-	-	-	-	-	-	-	-	-
Kappel	1	1	-	-	-	-	-	-	-	-	-	-
Landwasser	1	-	-	-	-	1	-	-	-	-	-	-
Lehen	1	-	-	1	-	-	-	-	-	-	-	-
Mooswald	1	-	-	-	-	-	-	-	-	-	-	1
Oberau	1	1	-	-	-	-	-	-	-	-	-	-
Waltershofen	1	-	-	-	-	1	-	-	-	-	-	-
Weingarten	1	1	-	-	-	-	-	-	-	-	-	-
Brühl	-	-	-	-	-	-	-	-	-	-	-	-
Ebnet	-	-	-	-	-	-	-	-	-	-	-	-
Günterstal	-	-	-	-	-	-	-	-	-	-	-	-
Hochdorf	-	-	-	-	-	-	-	-	-	-	-	-
Munzingen	-	-	-	-	-	-	-	-	-	-	-	-
St. Georgen	-	-	-	-	-	-	-	-	-	-	-	-
Tiengen	-	-	-	-	-	-	-	-	-	-	-	-
Zähringen	-	-	-	-	-	-	-	-	-	-	-	-



1.4  
Porträts der Gewählten



2

Ergebnisse im überregionalen Vergleich

2.1  
Wahlbeteiligung

Unter den baden-württembergischen Großstädten war die Mobilisierung in Freiburg dank einer Steigerung von 4,1%-Punkten mit 66,9% die höchste, gleichzeitig 6%-Punkte über dem Landesschnitt. Die Unterschiede zwischen den größeren Städten waren dabei sehr hoch: So liegt Pforzheim mehr als 20%-Punkte unter dem Freiburger Wert >Tabelle 7.

Tabelle 7: Wahlbeteiligung im Landes-/Großstadtvergleich

	2024	2019	Veränd.
	%	%	%-Pkte
Freiburg	66,9	62,8	+4,1
Heidelberg	65,9	64,7	+1,2
Karlsruhe	61,3	58,7	+2,6
Baden-Württemberg	60,9	58,6	+2,3
Stuttgart	57,7	57,5	+0,2
Ulm	57,0	57,8	-0,8
Reutlingen	53,7	50,3	+3,4
Mannheim	51,5	49,8	+1,7
Heilbronn	50,5	48,7	+1,8
Pforzheim	46,0	44,9	+1,1

2.2  
Wahlvorschläge

Nirgends war der Stimmzettelblock bei dieser Gemeinderatswahl so dick wie in Freiburg mit 20 Wahlvorschlägen. Im einstelligen Bereich blieb von den Großstädten dieses Mal nur Reutlingen >Tabelle 8.

Tabelle 8: Zahl der Wahlvorschläge im Landes-/Großstadtvergleich

	2024	2019	Veränd.
Freiburg	20	19	+1
Stuttgart	18	20	-2
Pforzheim	17	13	+4
Ulm	16	14	+2
Heidelberg	15	12	+3
Karlsruhe	15	10	+5
Mannheim	13	13	-
Heilbronn	12	9	+3
Reutlingen	9	9	-

2.3  
Ergebnisse der Parteien und  
Wählervereinigungen

In allen Großstädten außer Pforzheim fielen die Verluste der GRÜNEN überdurchschnittlich aus. In Freiburg hat die Partei mit -2,7%-Punkten dagegen nur vergleichsweise geringe Einbußen verbuchen müssen >Tabelle 9.

Tabelle 9: Ergebnis der GRÜNEN im Landes-/Großstadtvergleich

	2024	2019	Veränd.
	%	%	%-Pkte
Heidelberg	26,4	31,9	-5,5
Karlsruhe	25,6	30,0	-4,4
Freiburg	23,8	26,5	-2,7
Stuttgart	22,9	26,3	-3,4
Mannheim	20,1	24,4	-4,3
Ulm	19,8	26,7	-6,9
Reutlingen	19,6	23,1	-3,5
Heilbronn	13,8	20,3	-6,5
Baden-Württemberg	11,4	12,9	-1,5
Pforzheim	6,0	7,5	-1,5

Mit der Ausnahme von Ulm hat die Kanzlerpartei SPD in allen Großstädten verloren, am wenigsten noch in Freiburg >Tabelle 10.

Tabelle 10: Ergebnis der SPD im Landes-/Großstadtvergleich

	2024	2019	Veränd.
	%	%	%-Pkte
Mannheim	18,5	21,2	-2,7
Ulm	15,0	13,8	+1,2
Heilbronn	14,7	18,7	-4,0
Freiburg	12,5	12,7	-0,2
Karlsruhe	12,4	14,3	-1,9
Heidelberg	12,4	13,9	-1,5
Reutlingen	12,4	15,4	-3,0
Baden-Württemberg	11,9	13,4	-1,5
Stuttgart	11,1	11,6	-0,5
Pforzheim	8,7	13,7	-5,0

Eine der Gewinnerinnen der Gemeinderatswahlen war die CDU, die in allen Großstädten bis auf Heidelberg zulegen konnte. Alle Großstädte liegen aber unter dem Landesschnitt, was deutlich zeigt, dass die Union ihren Rückhalt auf dem Land hat, während sie in Freiburg nicht einmal die Hälfte des Landesschnitts erreicht >Tabelle 11.

Die AfD wurde stärkste Kraft in Pforzheim, wo sie nun fast ein Viertel der Stadträt\_innen stellt. In Heidelberg und Freiburg fiel der Zuwachs für die Partei vergleichsweise am geringsten aus. Dass alle Großstädte über dem Landesdurchschnitt liegen, dürfte unter anderem daran liegen, dass die AfD nur in 137 der 1.101 Gemeinden Baden-Württembergs angetreten ist >Tabelle 12.

Tabelle 11: Ergebnis der CDU im Landes-/Großstadtvergleich

	2024	2019	Veränd.
	%	%	%-Pkte
Baden-Württemberg	24,2	22,8	+1,4
Heilbronn	23,6	22,4	+1,2
Stuttgart	23,4	19,4	+4,0
Reutlingen	22,5	20,7	+1,8
Mannheim	21,6	19,1	+2,5
Pforzheim	20,8	19,5	+1,3
Karlsruhe	19,6	18,7	+0,9
Ulm	17,2	16,5	+0,7
Heidelberg	14,6	15,0	-0,4
Freiburg	12,0	11,8	+0,2

Tabelle 12: Ergebnis der AfD im Landes-/Großstadtvergleich

	2024	2019	Veränd.
	%	%	%-Pkte
Pforzheim	22,0	14,9	+7,1
Heilbronn	15,9	9,7	+6,2
Mannheim	14,2	9,2	+5,0
Reutlingen	12,4	7,4	+5,0
Karlsruhe	10,0	7,1	+2,9
Stuttgart	8,3	6,1	+2,2
Heidelberg	5,6	5,0	+0,6
Ulm	5,1	1,7	+3,4
Freiburg	4,5	3,6	+0,9
Baden-Württemberg	4,2	1,9	+2,3

## 2.4

## Zusammensetzung der Gemeinderäte

Gemeinsam mit Pforzheim hat Freiburg nun die höchste Zahl an Parteien und Wählervereinigungen im Stadtparlament. Die Zersplitterung der politischen Landschaft ist mit Ausnahme Stuttgarts in allen Großstädten vorangeschritten >Tabelle 13.

Tabelle 13: Zahl gewählten Listen im Landes-/Großstadtvergleich

	2024	2019	Veränd.
Freiburg	17	16	+1
Pforzheim	17	13	+4
Ulm	15	10	+5
Heidelberg	14	12	+2
Stuttgart	14	14	-
Mannheim	12	10	+2
Karlsruhe	11	10	+1
Heilbronn	11	8	+3
Reutlingen	9	8	+1

In punkto Frauenquote liegt Freiburg im Großstadtvergleich durch einen Zuwachs von 2%-Punkten an der Spitze der Großstädte >Tabelle 14.

Tabelle 14: Anteil der gewählten Frauen im Landes-/Großstadtvergleich

	2024	2019	Veränd.
	%	%	%-Pkte
Freiburg	45,8	43,8	2,0
Ulm	45,0	45,0	-
Stuttgart	43,3	38,3	+5,0
Karlsruhe	41,7	43,8	-2,1
Heidelberg	39,6	43,8	-4,2
Mannheim	37,5	41,7	-4,2
Heilbronn	37,5	32,5	+5,0
Reutlingen	30,0	40,0	-10,0
Baden-Württemberg	27,4	26,8	+0,6
Pforzheim	25,0	25,0	-

3

Ergebnisse in den Stadtbezirken

3.1

Wahlberechtigte und Wahlbeteiligung

Mit einer Wahlbeteiligungsquote von 82,4% liegt Vauban in Sachen Wahlbeteiligung wie bereits bei der Vorgängerwahl an der Spitze der Freiburger Stadtbezirke, dicht gefolgt von der Oberwiehre, wo sich ebenfalls mehr als 80% der Wahlberechtigten an der Wahl beteiligt haben.

Gegenüber 2019 hat die Wahlbeteiligung in allen Stadtbezirken zugenommen, insbesondere in Munzingen und Brühl-Güterbahnhof mit +9,3 bzw. +7,8%-Punkten. Der geringste Zuwachs war mit +2,9%-Punkten in St-Georgen-Süd und Neuburg zu verzeichnen.

Am Tabellenende rangieren mit großem Abstand Weingarten mit 43,6% und Landwasser mit 46,5%, trotz eines jeweils überdurchschnittlichen Zuwachses >Tabelle 15, Karte 1.

3.2

Ergebnisse der Parteien und Wählervereinigungen

Bei Betrachtung der Stimmenmehrheit auf Stadtbezirksebene fällt die Dominanz der GRÜNEN deutlich auf: Diese konnten in 33 von 39 Stadtbezirken die Mehrheit erreichen. In den Ortschaften Hochdorf, Munzingen, Tiengen, Waltershofen lag die CDU vorne, in Opfingen die Freien Wähler, im Stadtbezirk Landwasser die SPD >Karte 2.

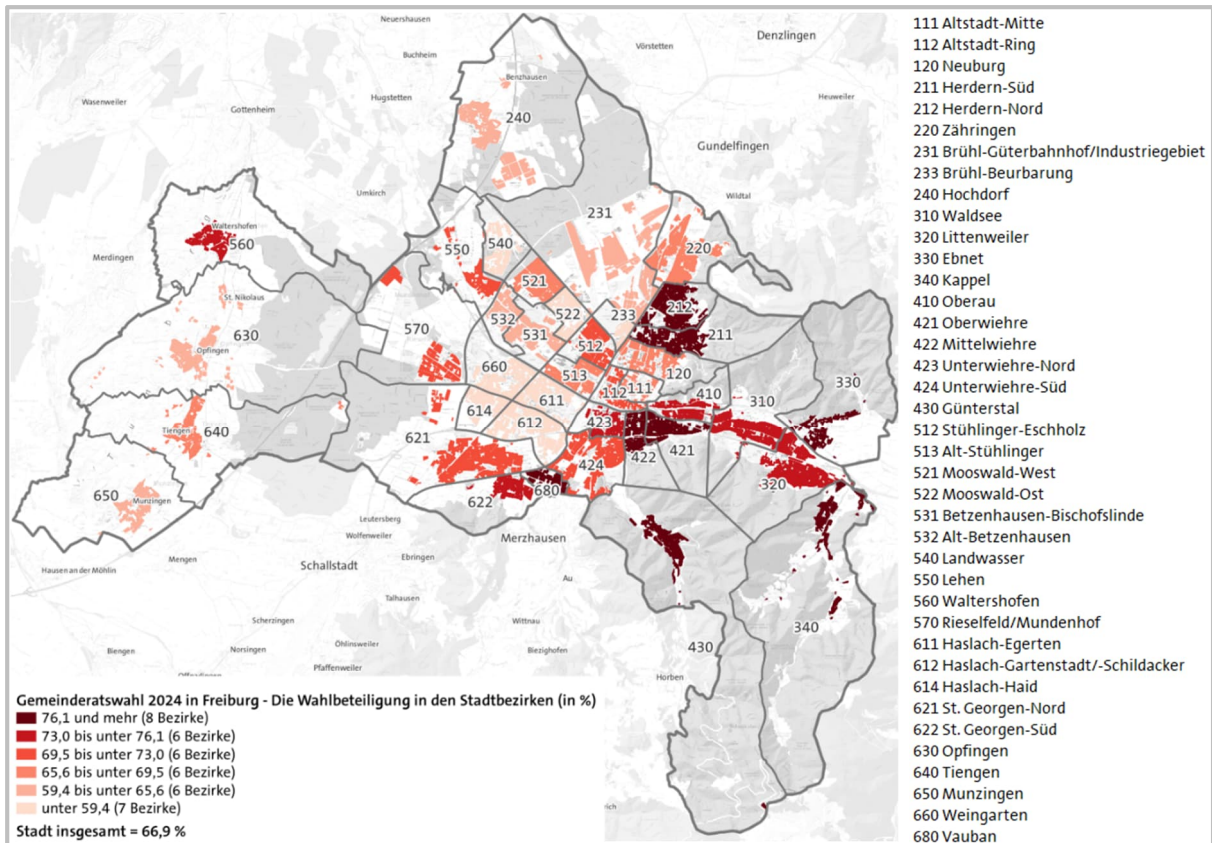
Am deutlichsten fiel der Abstand zwischen der stärksten und zweitstärksten Partei/Wählervereinigung in Vauban aus, wo die GRÜNEN 14,8%-Punkte vor der Linken Liste liegen. Das knappste Ergebnis betraf Waltershofen, wo die CDU nur 0,4%-Punkte mehr als die Freien Wähler einfahren konnten.

Tabelle 15: Wahlbeteiligung in den Stadtbezirken

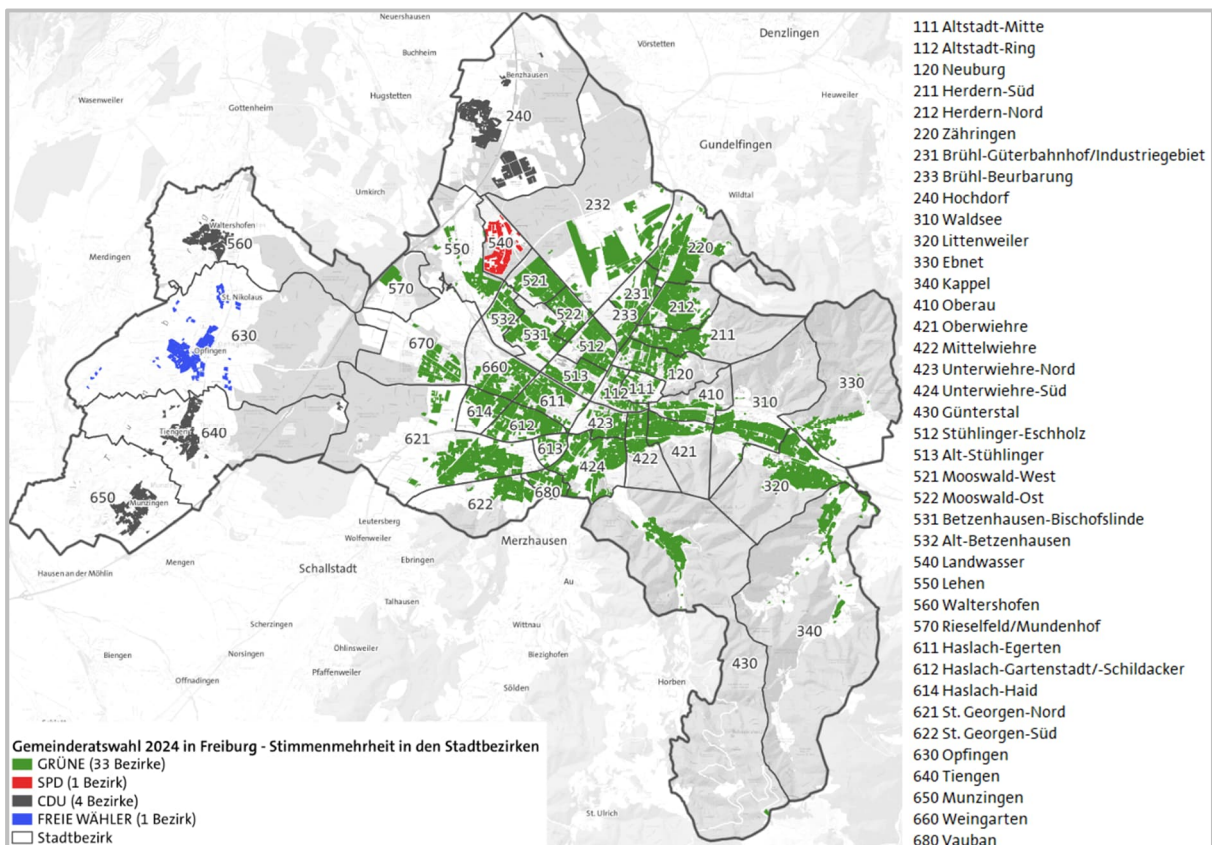
Rang	Stadtbezirk	Wahlbeteiligung 1)	Diff. zu 2019
		%	%-Pkte
1	Vauban	82,4	+3,2
2	Oberwiehre	80,7	+5,6
3	Mittelwiehre	79,5	+5,6
4	Ebnet	77,8	+3,8
5	Kappel	76,9	+4,3
6	Günterstal	76,8	+7,4
7	Herdern-Nord	76,3	+5,2
8	Herdern-Süd	76,1	+3,6
9	Unterwiehre-Nord	75,8	+4,9
10	Waldsee	75,3	+5,8
11	Littenweiler	74,9	+4,3
12	St. Georgen-Süd	74,6	+2,9
13	Oberau	74,2	+5,6
14	Waltershofen	73,0	+5,8
15	Lehen	72,4	+5,6
16	Altstadt-Ring	72,0	+5,6
17	Stühlinger-Eschholz	70,5	+6,4
18	Unterwiehre-Süd	70,1	+3,5
19	St. Georgen-Nord	70,1	+6,0
20	Rieselfeld	69,5	+6,8
21	Zähringen	67,4	+4,0
	<b>Freiburg insgesamt</b>	<b>66,9</b>	<b>+4,1</b>
22	Altstadt-Mitte	66,8	+6,2
23	Mooswald-West	66,4	+5,9
24	Neuburg	66,1	+2,9
25	Alt-Stühlinger	65,7	+6,5
26	Tiengen	65,6	+5,5
27	Opfingen	64,9	+4,4
28	Munzingen	64,2	+9,3
29	Betzenhausen-Bischofslinde	63,2	+5,8
30	Alt-Betzenhausen	61,9	+5,2
31	Hochdorf	61,0	+5,7
32	Brühl-Güterbahnhof/Indust.	59,4	+7,8
33	Mooswald-Ost	59,2	+4,8
34	Haslach-Egerten	58,7	+4,7
35	Haslach-Haid	56,4	+4,4
36	Brühl-Beurbarung	54,7	+5,4
37	Haslach-Gartenstadt	54,0	+5,0
38	Landwasser	46,5	+4,8
39	Weingarten	43,6	+5,1

1) Die Wahlbeteiligung wurde auf Basis der Wahllokal-Ergebnisse und den beantragten Wahlscheinen berechnet

Karte 1: Wahlbeteiligung in den Stadtbezirken bei der Gemeinderatswahl 2024



Karte 2: Stimmenmehrheit in den Stadtbezirken bei der Gemeinderatswahl 2024



Von den 39 Stadtbezirken unterschieden sich mehrere deutlich vom Freiburger Durchschnitt >Karten 3-22, Tabelle 16. Diese lassen sich in sieben Gruppen zusammenfassen:

---

### 3.2.1 Vauban

---

Im ab 1998 aufgesiedelten Vorzeige-Stadtbezirk sind die Anteile der GRÜNEN und der Linken Liste die höchsten in der Stadt, ebenso der Grünen Alternative Freiburg (GAF) und der Unabhängigen Frauen Freiburg (UFF). Gleichzeitig sind die Werte für die SPD, CDU, Freie Wähler, AfD, FDP, Bürger für Freiburg (BFF) und Für Freiburg in keinem anderen Stadtbezirk niedriger.

---

### 3.2.2 Wiehre

---

Die vier Stadtbezirke der Wiehre waren einer der Säulen des Wahlerfolgs der GRÜNEN. Die AfD konnte in der Wiehre dagegen nur wenige Stimmen einfangen. Von den „kleinen“ Listen reüssierten vor allem die Kulturliste (kult) und die Unabhängigen Frauen Freiburg (UFF).

---

### 3.2.3 Altstadt und Stühlinger

---

In den eher studentisch geprägten Stadtbezirken Altstadt-Mitte, Altstadt-Ring, Alt-Stühlinger und Stühlinger-Eschholz konnte die Linke Liste punkten, während CDU, Freie Wähler und die FDP nicht viel zu holen war. Außerdem konnten Volt, Junges Freiburg (JF) und Urbanes Freiburg (UFF) deutlich überdurchschnittlich abschneiden.

---

### 3.2.4 Brühl-Beurbarung und Haslach-Egerten

---

Die sozioökonomisch unterdurchschnittlichen Stadtbezirke Brühl-Beurbarung und Haslach-Egerten zeichneten sich vor allem

durch hohe Werte für die Linke Liste und niedrige für die FDP aus.

---

### 3.2.5 Landwasser

---

In Landwasser erzielte die SPD ihr bestes, die AfD und Bürger für Freiburg holten ihr zweitbestes und die GRÜNEN ihr schlechtestes Ergebnis. Nur wenige Stimmen gab es für Junges Freiburg (JF), die Kulturliste Freiburg (kult) und die Unabhängigen Frauen Freiburg (UFF).

---

### 3.2.6 Weingarten

---

In Weingarten erzielte die AfD ihr Top-Ergebnis, deutlich überdurchschnittlich schnitten auch Die PARTEI, Für Freiburg (FFR) und SPITZ ab.

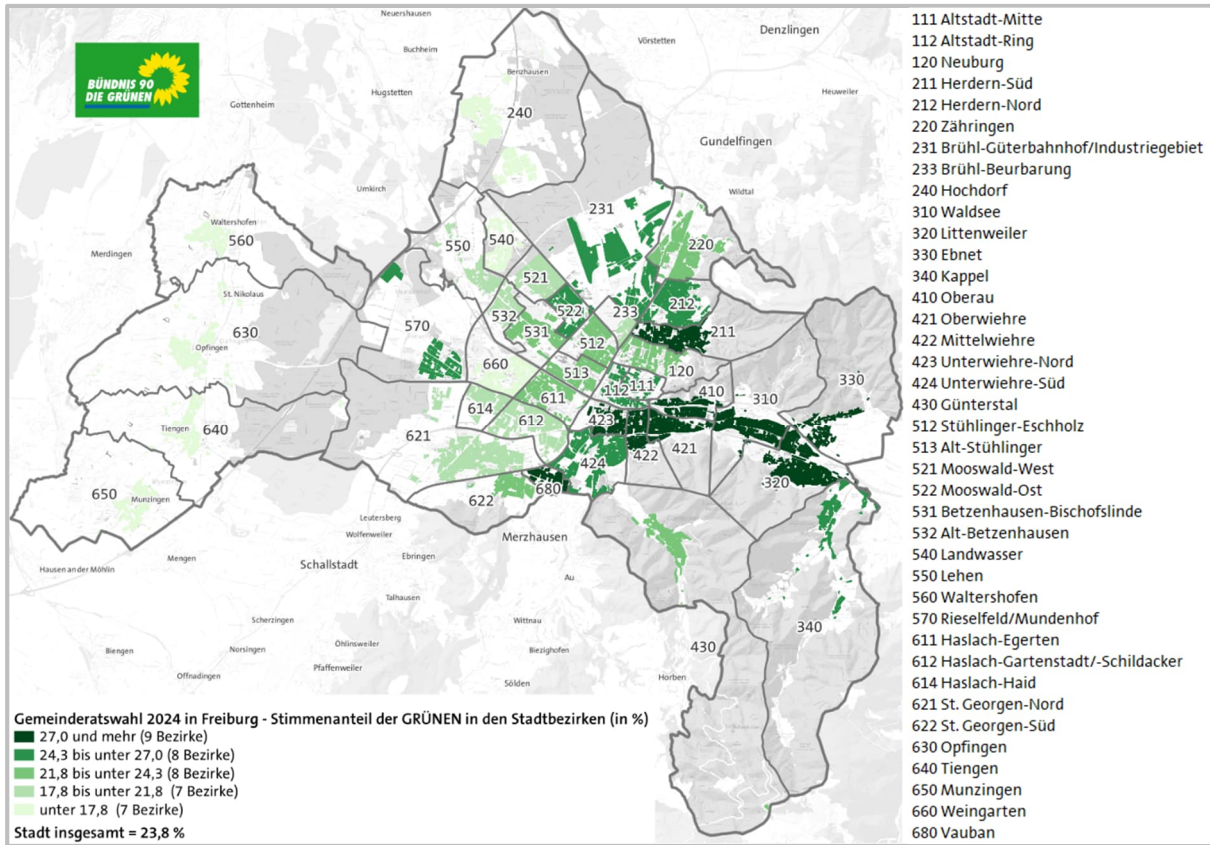
---

### 3.2.7 Hochdorf und Tuniberg-Ortschaften

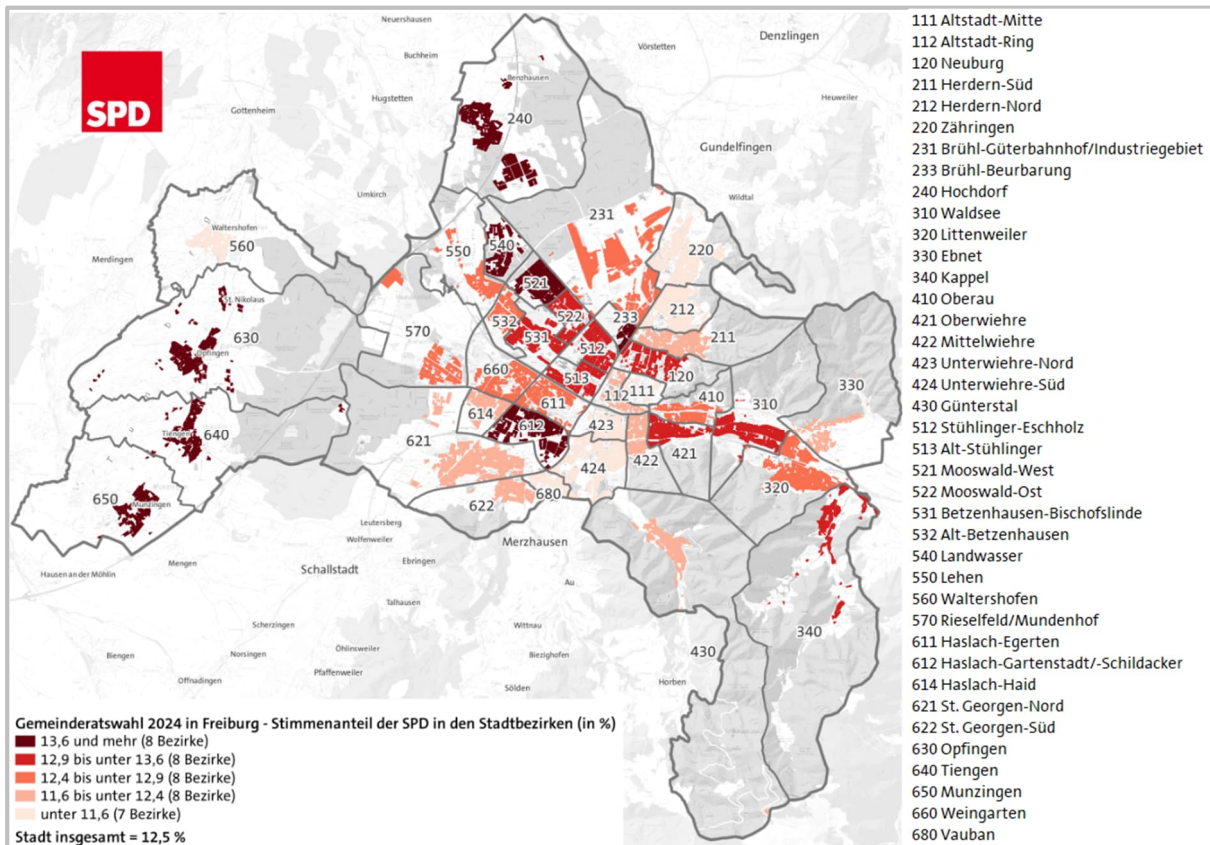
---

Die im Westen der Stadt gelegenen Ortschaften Hochdorf, Munzingen, Opfingen, Tiengen und Waltershofen zeichneten sich durch überdurchschnittlich hohe Werte für die SPD, CDU, Freie Wähler, AfD, FDP und Für Freiburg (FFR) aus. Das Gegenteil gilt dort für die GRÜNEN, die Linke Liste und die meisten der „kleinen“ Listen.

Karte 3: Stimmenanteil der GRÜNEN in den Stadtbezirken bei der Gemeinderatswahl 2024

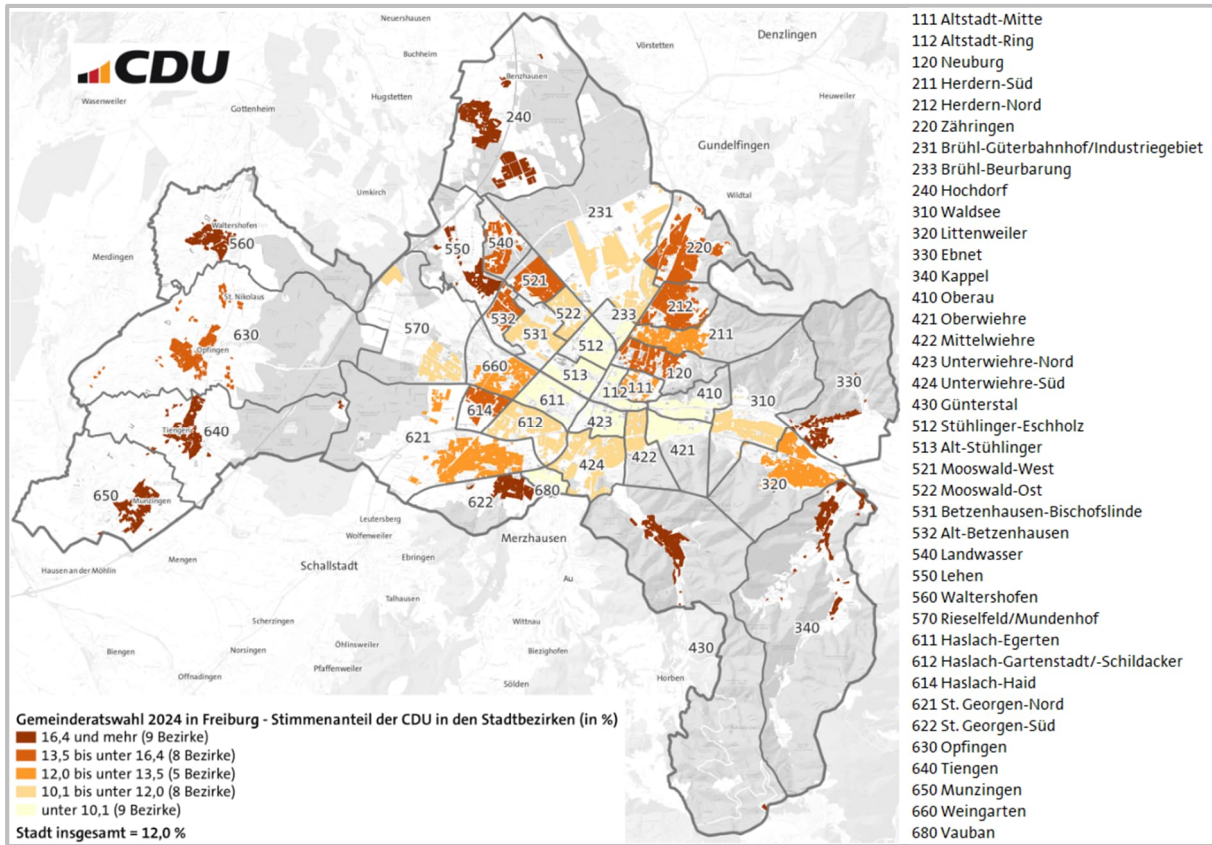


Karte 4: Stimmenanteil der SPD in den Stadtbezirken bei der Gemeinderatswahl 2024

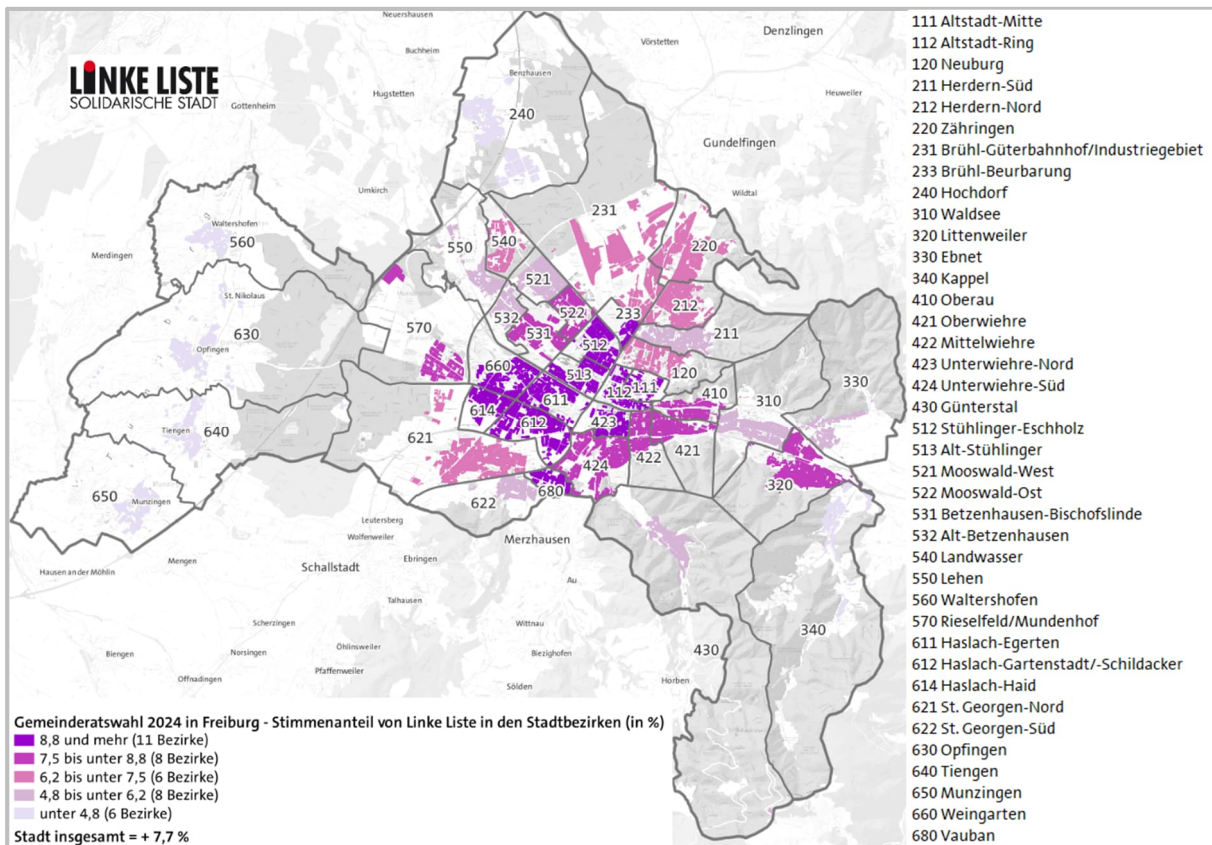




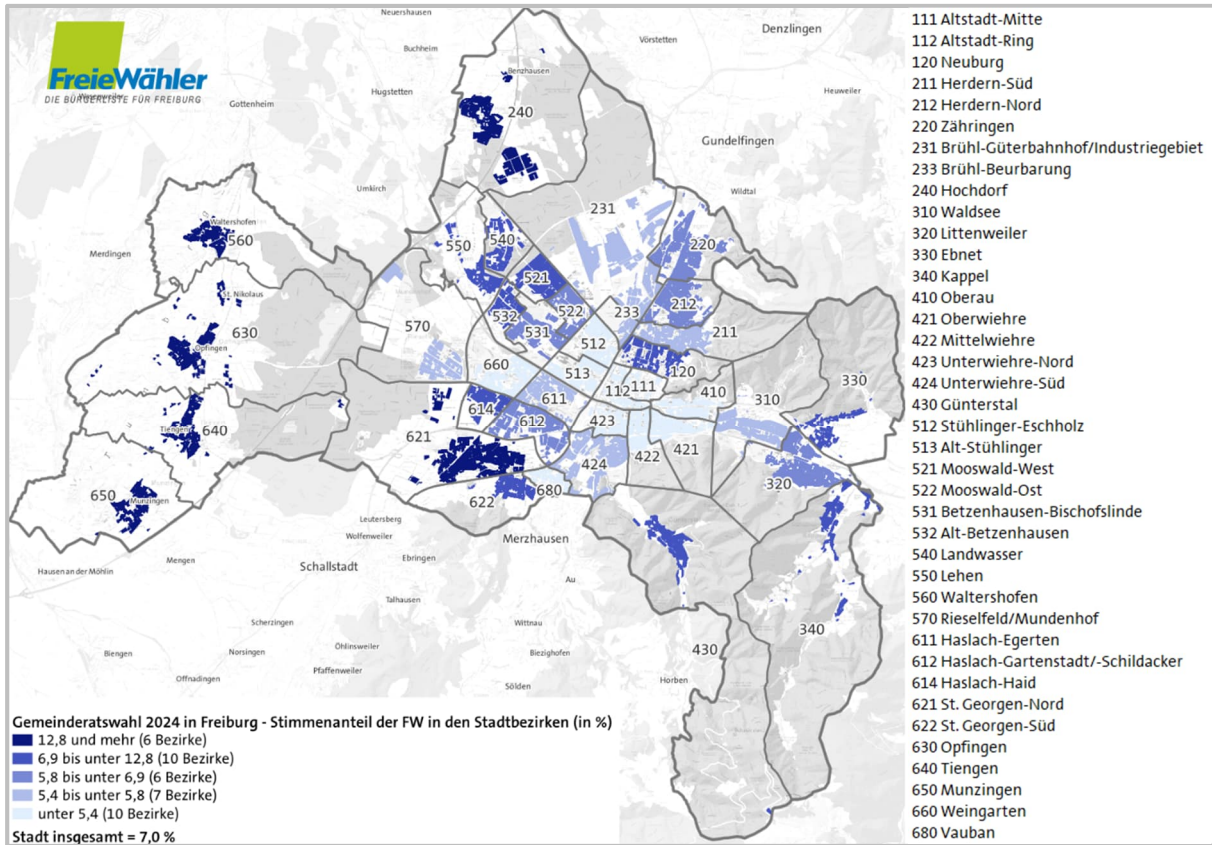
Karte 5: Stimmenanteil der CDU in den Stadtbezirken bei der Gemeinderatswahl 2024



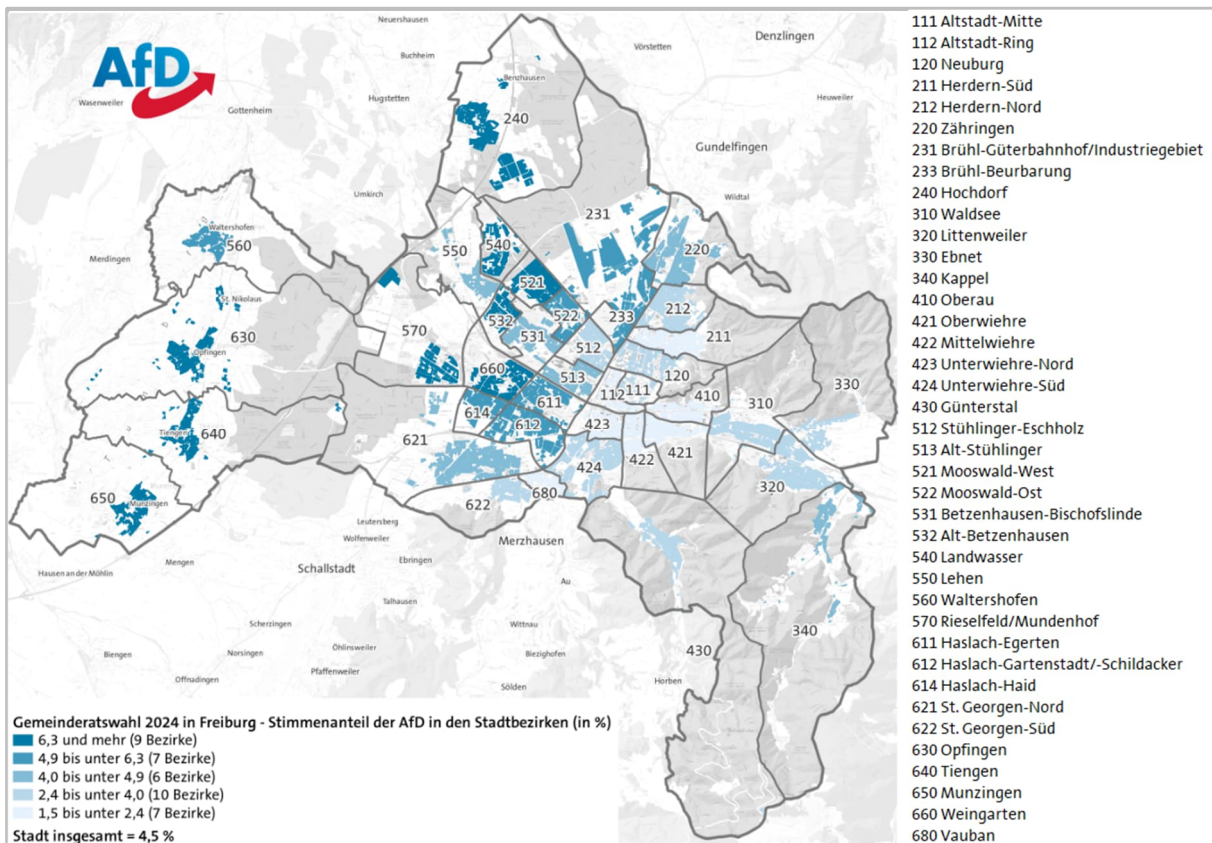
Karte 6: Stimmenanteil der Linken Liste in den Stadtbezirken bei der Gemeinderatswahl 2024



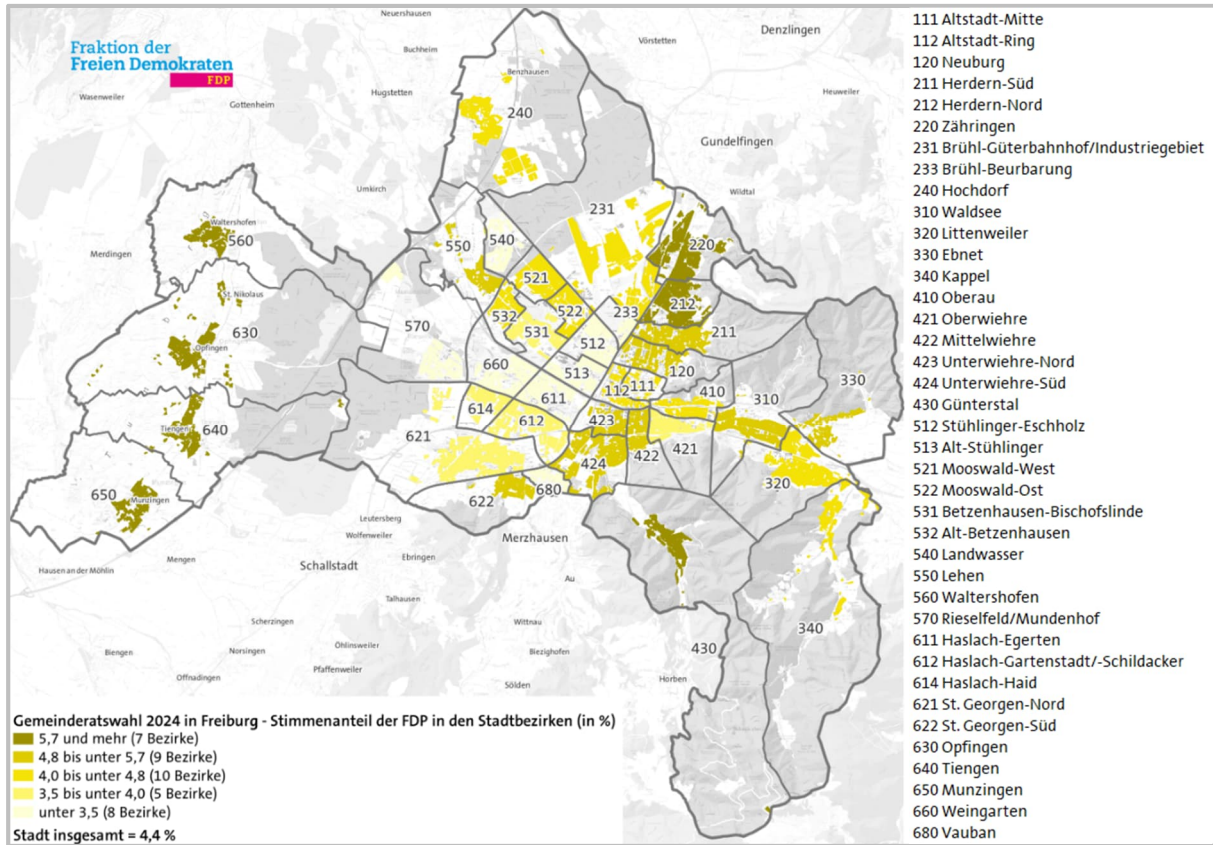
Karte 7: Stimmenanteil der Freien Wähler in den Stadtbezirken bei der Gemeinderatswahl 2024



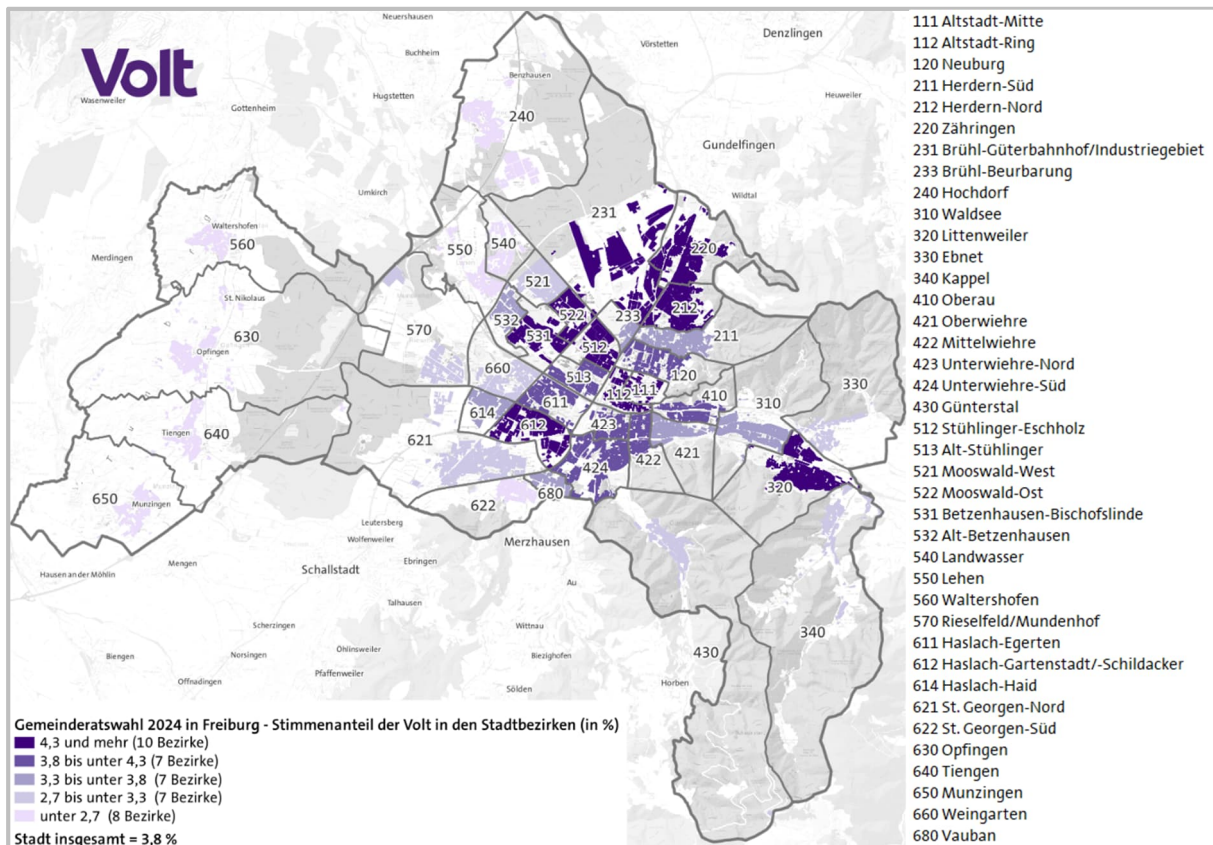
Karte 8: Stimmenanteil der AfD in den Stadtbezirken bei der Gemeinderatswahl 2024



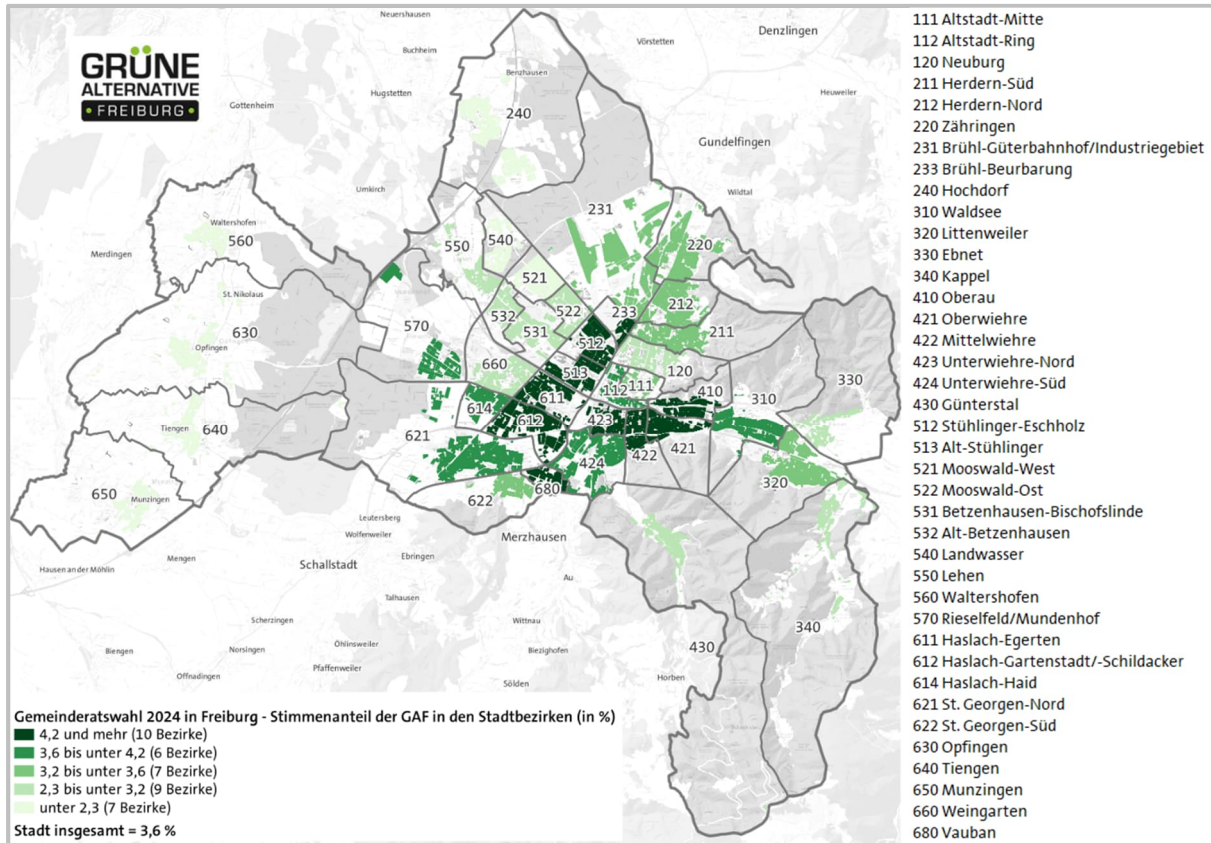
Karte 9: Stimmenanteil der FDP in den Stadtbezirken bei der Gemeinderatswahl 2024



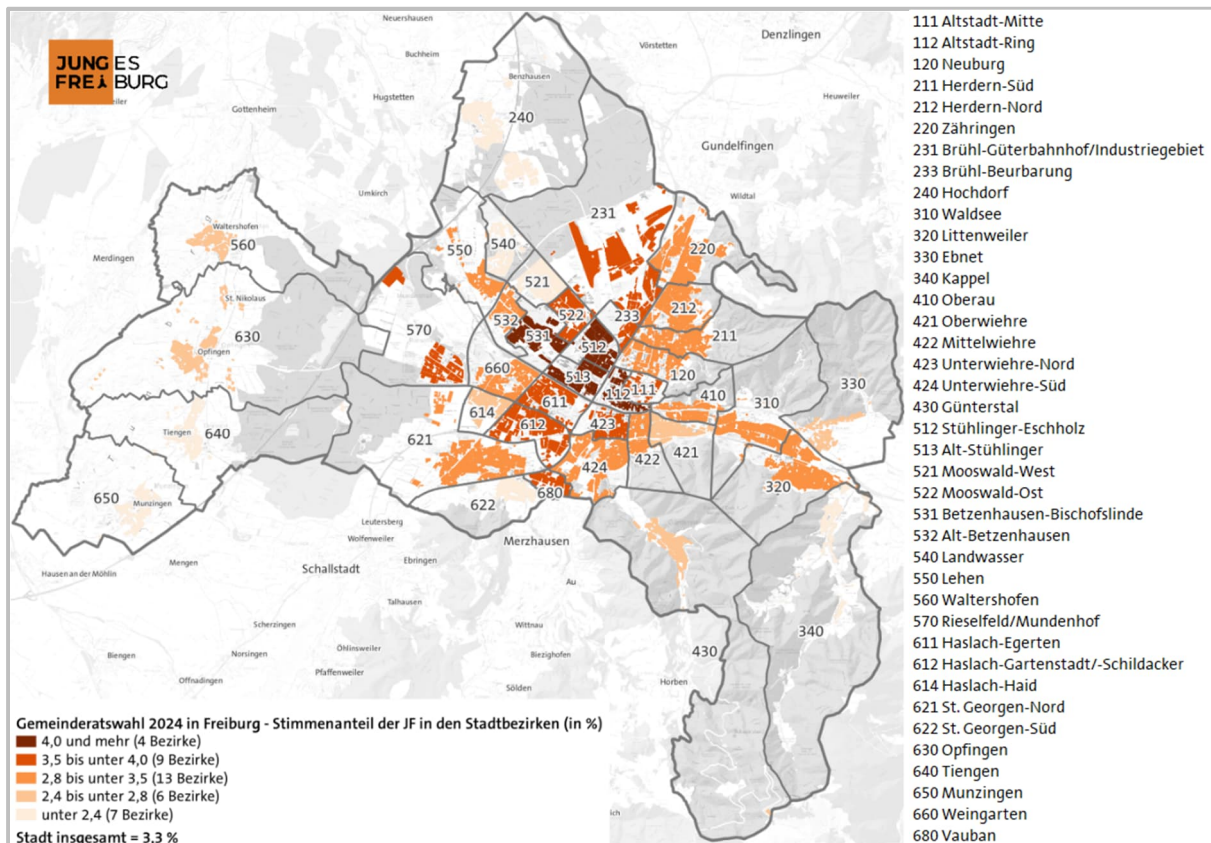
Karte 10: Stimmenanteil der Volt in den Stadtbezirken bei der Gemeinderatswahl 2024



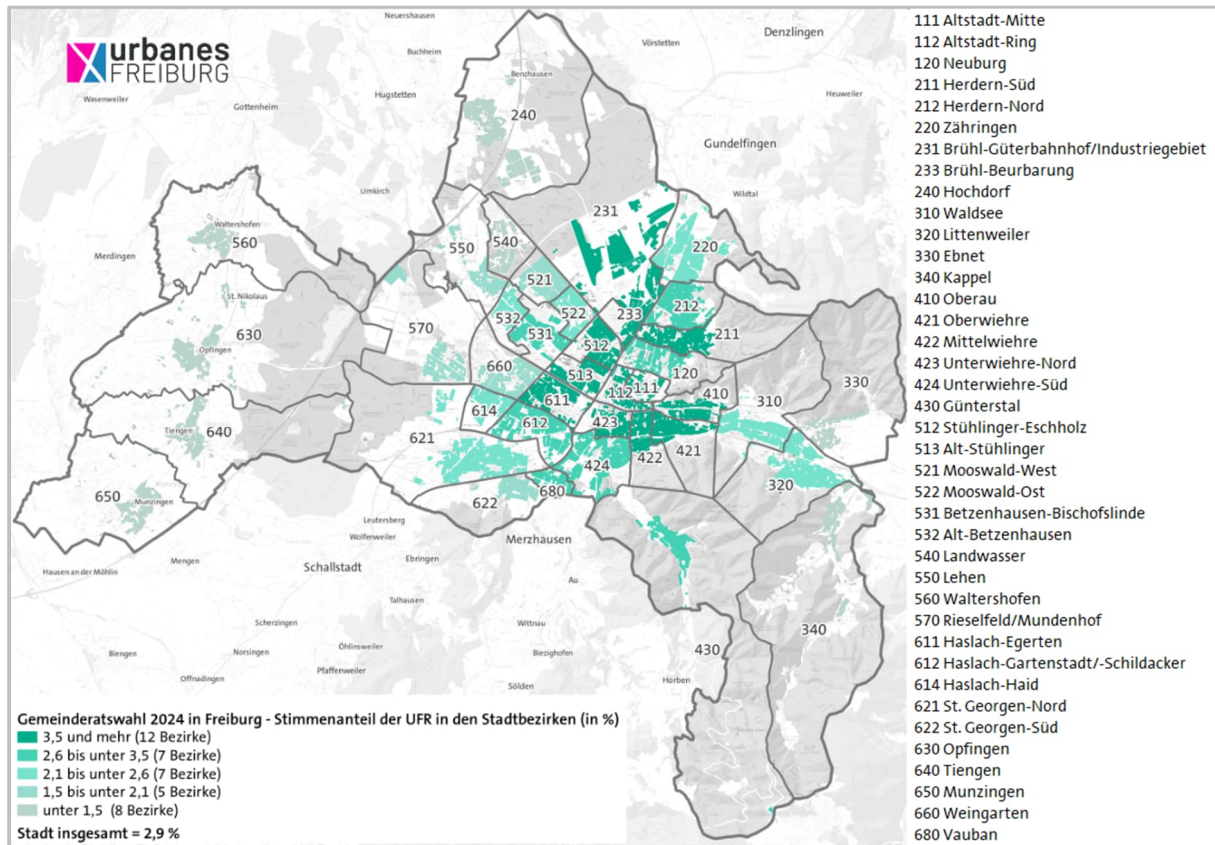
Karte 11: Stimmenanteil der GAF in den Stadtbezirken bei der Gemeinderatswahl 2024



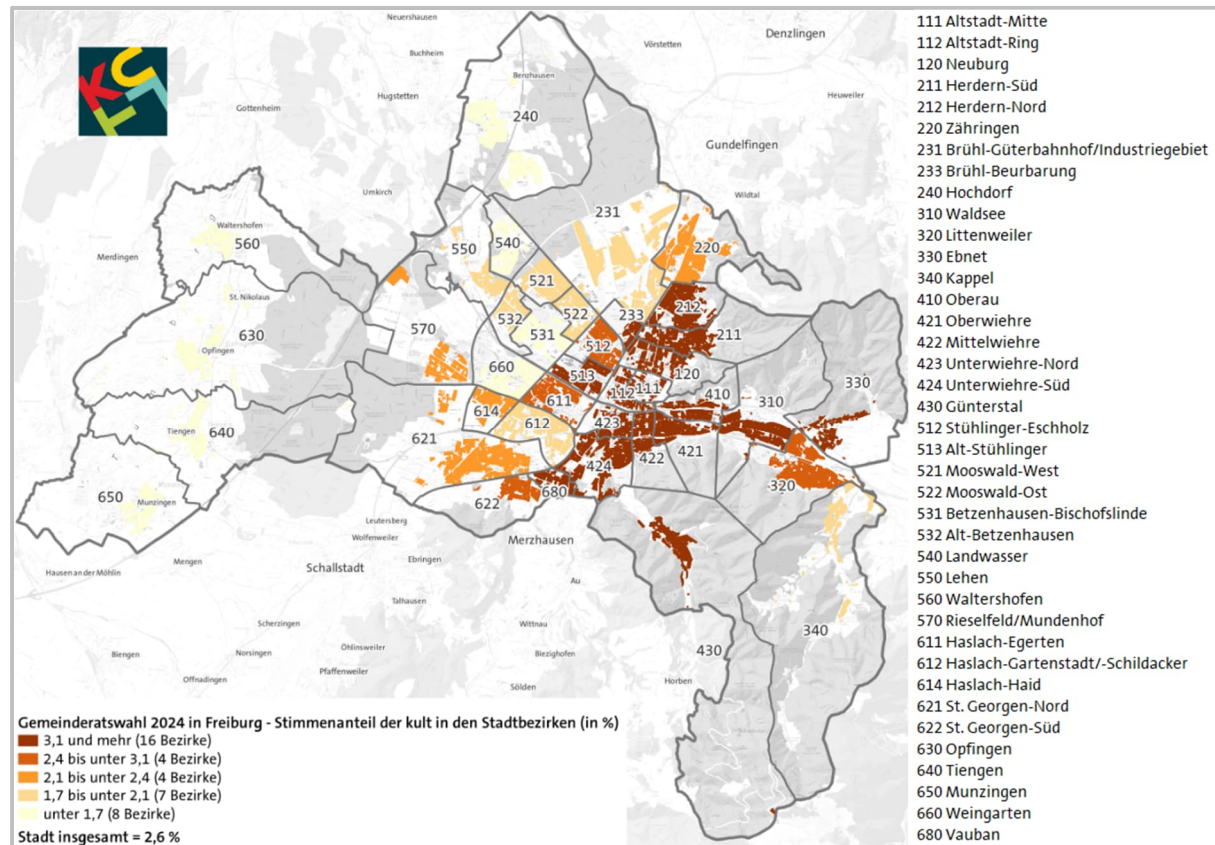
Karte 12: Stimmenanteil von JF in den Stadtbezirken bei der Gemeinderatswahl 2024



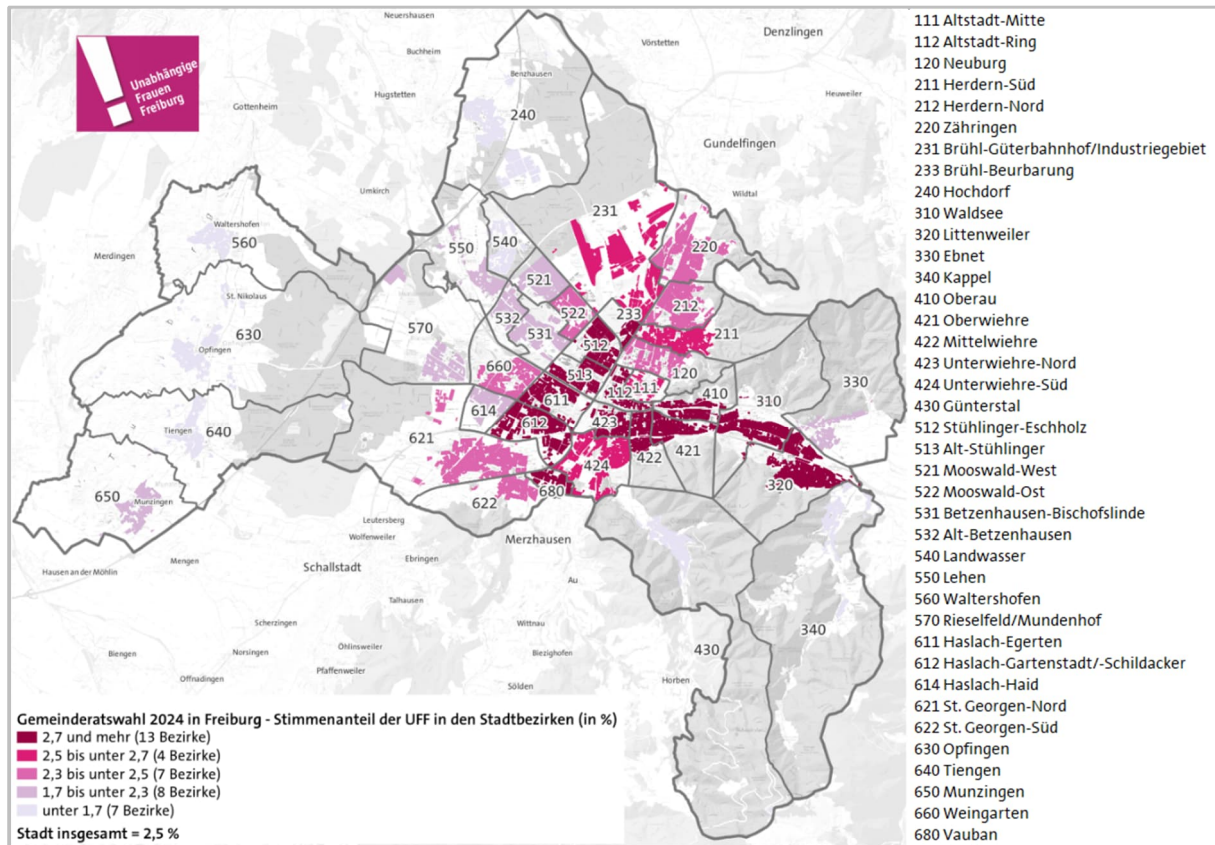
Karte 13: Stimmenanteil von UFR in den Stadtbezirken bei der Gemeinderatswahl 2024



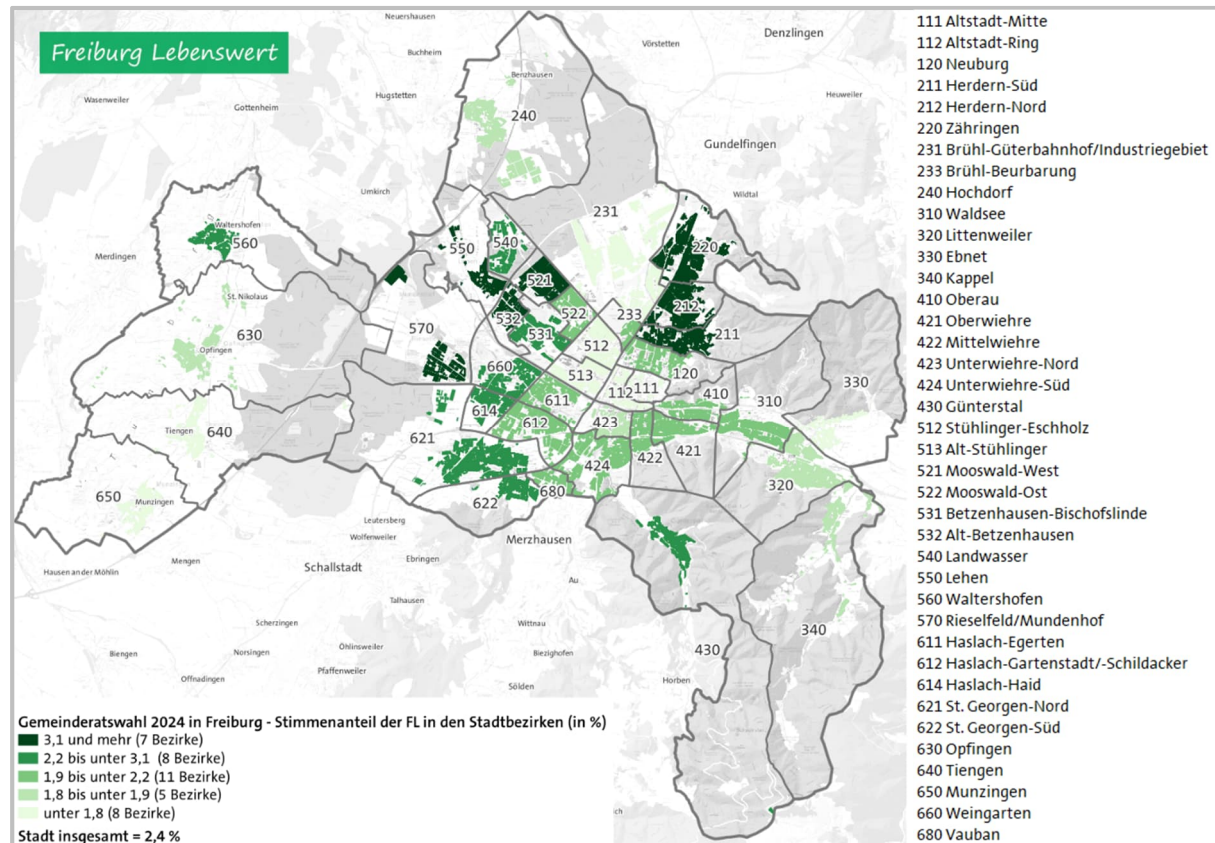
Karte 14: Stimmenanteil von kult in den Stadtbezirken bei der Gemeinderatswahl 2024



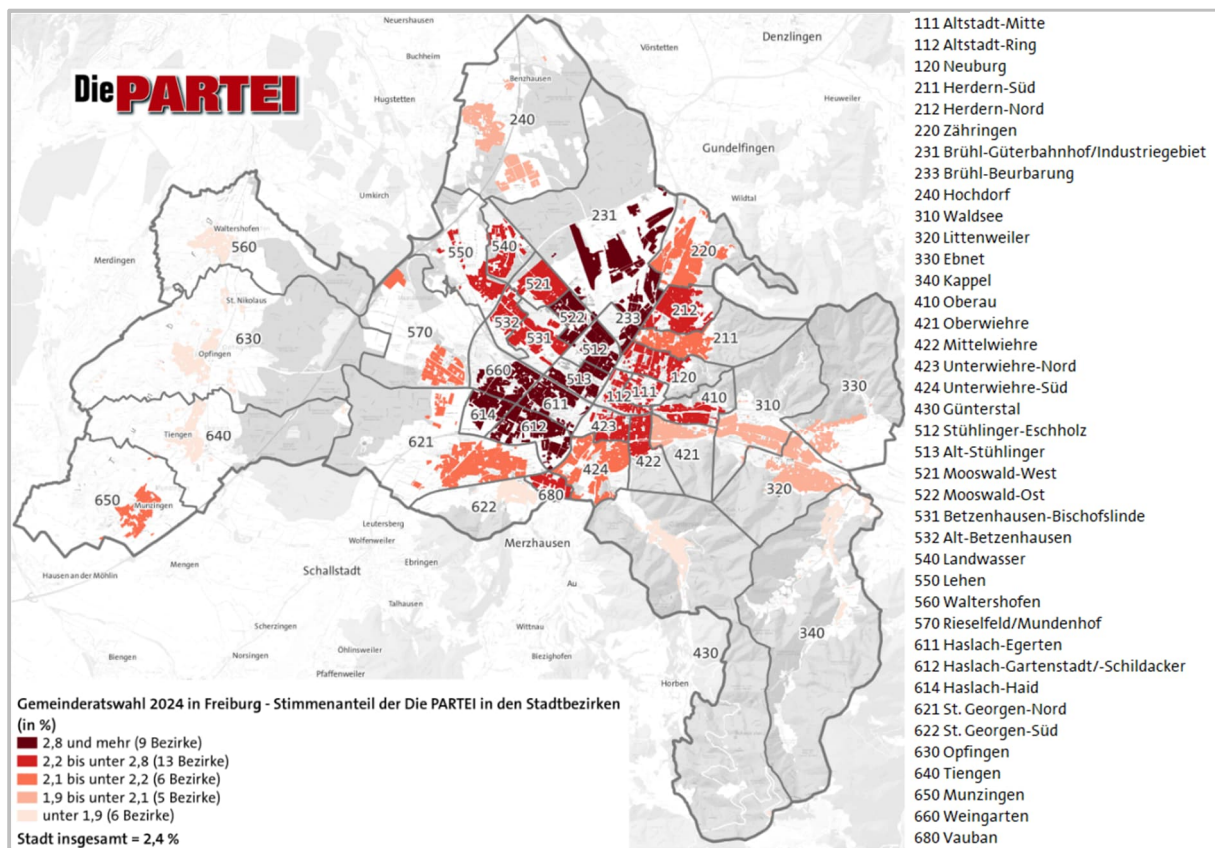
Karte 15: Stimmenanteil von UFF in den Stadtbezirken bei der Gemeinderatswahl 2024



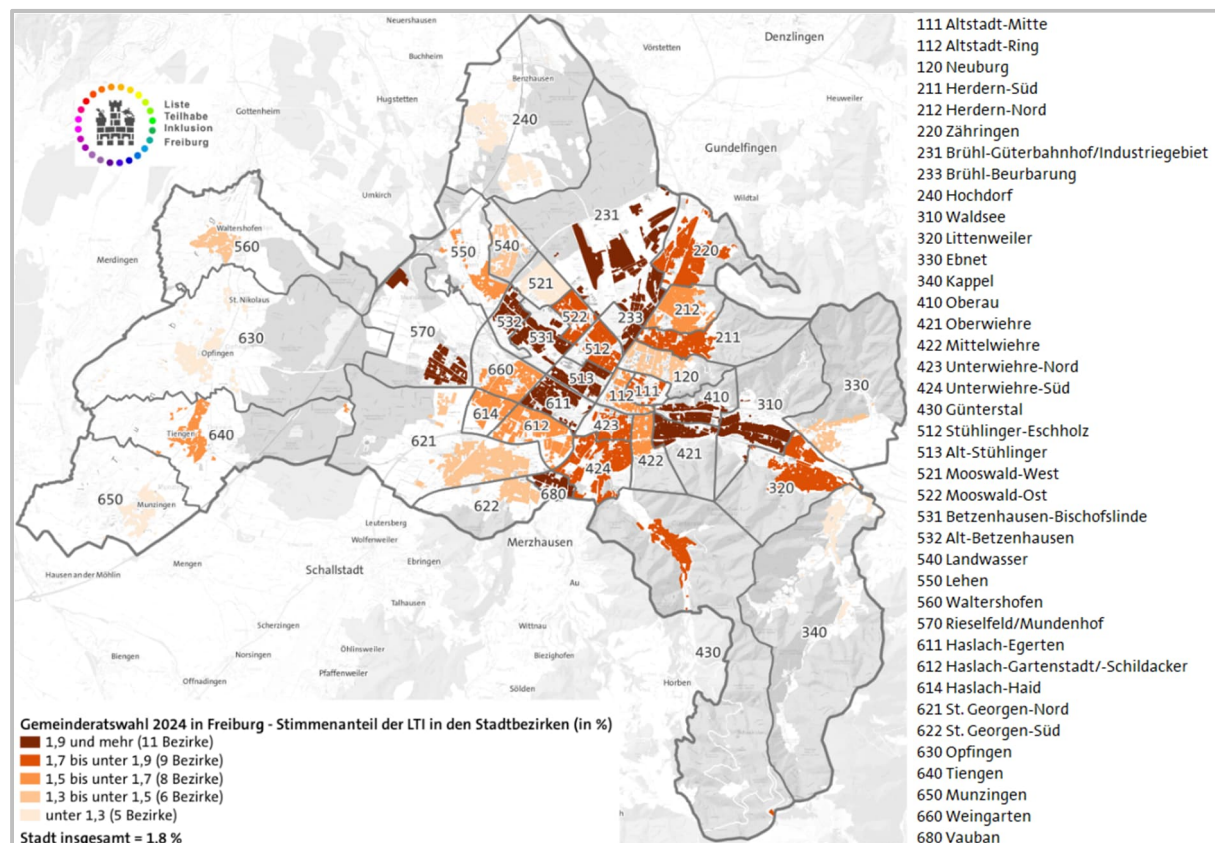
Karte 16: Stimmenanteil von FL in den Stadtbezirken bei der Gemeinderatswahl 2024



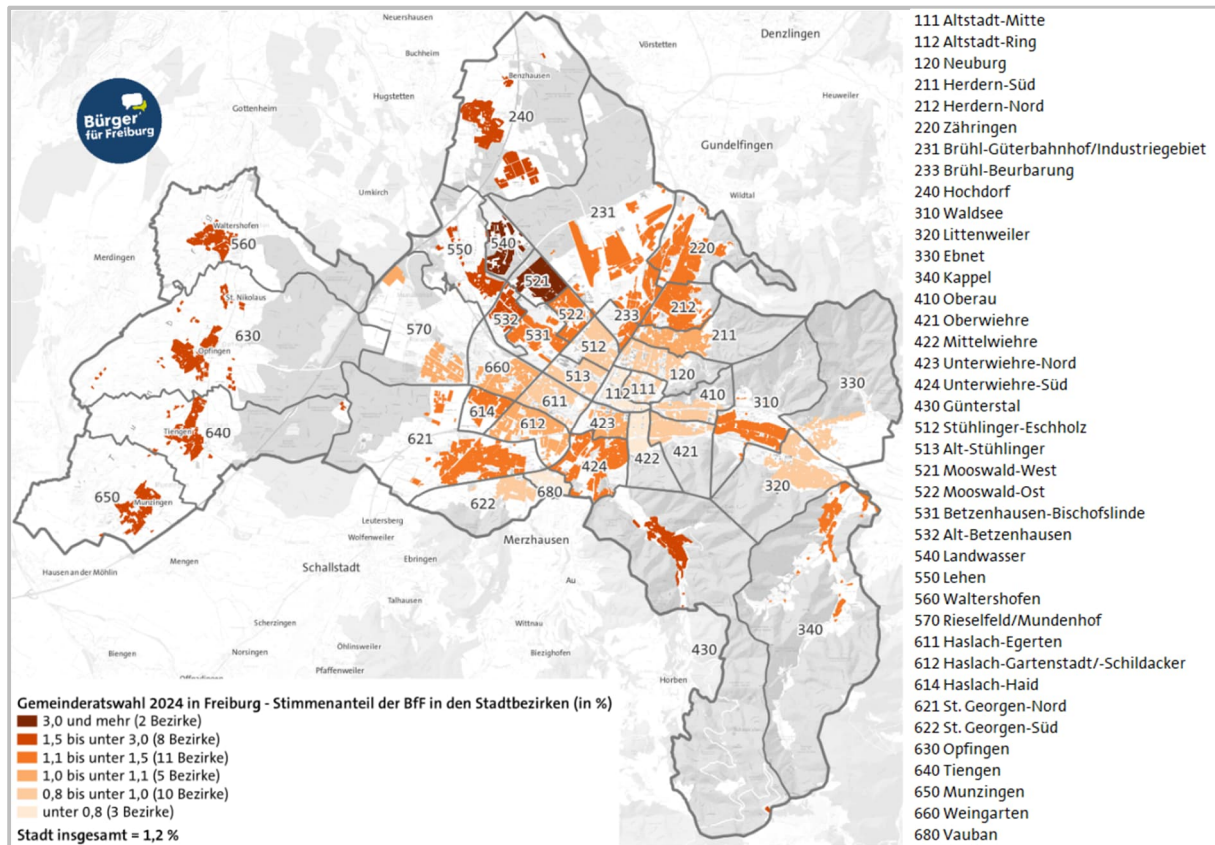
Karte 17: Stimmenanteil von Die PARTEI in den Stadtbezirken bei der Gemeinderatswahl 2024



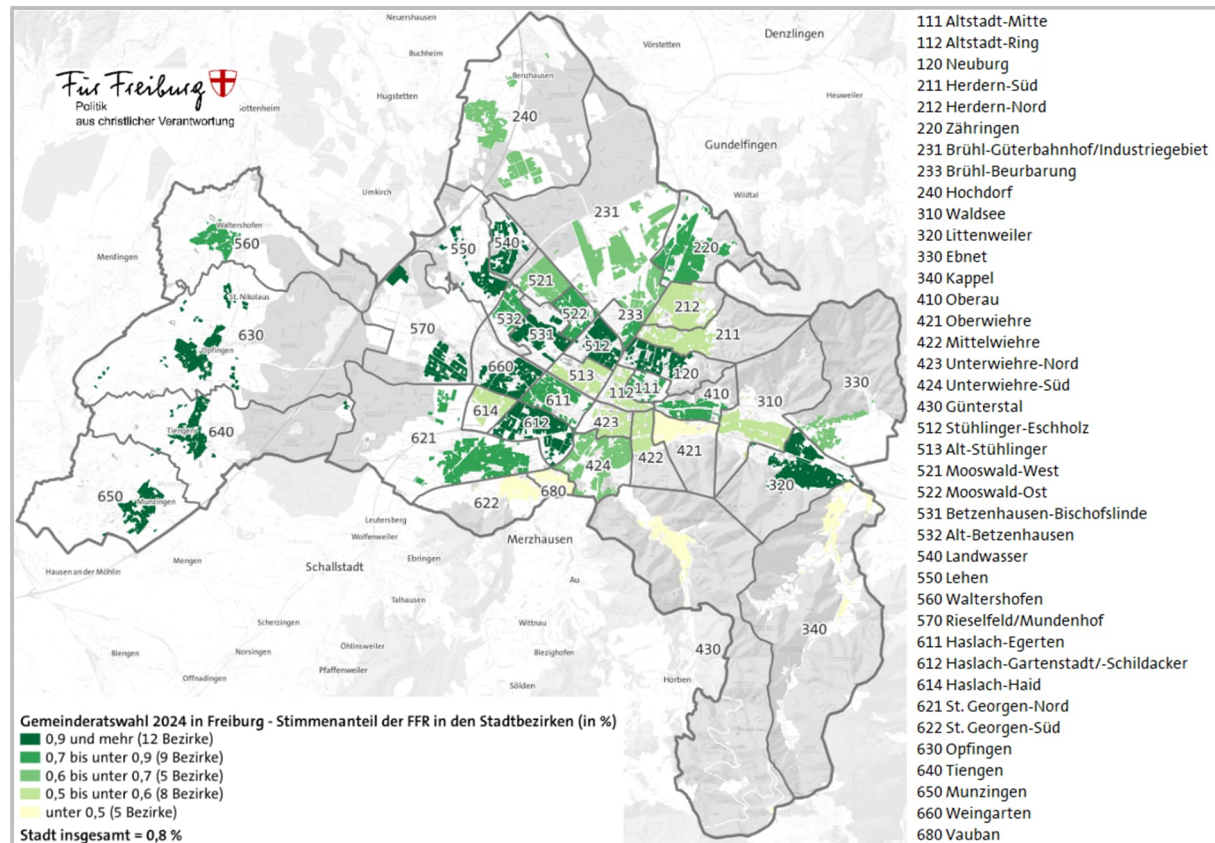
Karte 18: Stimmenanteil von LTI in den Stadtbezirken bei der Gemeinderatswahl 2024



Karte 19: Stimmenanteil von BFF in den Stadtbezirken bei der Gemeinderatswahl 2024

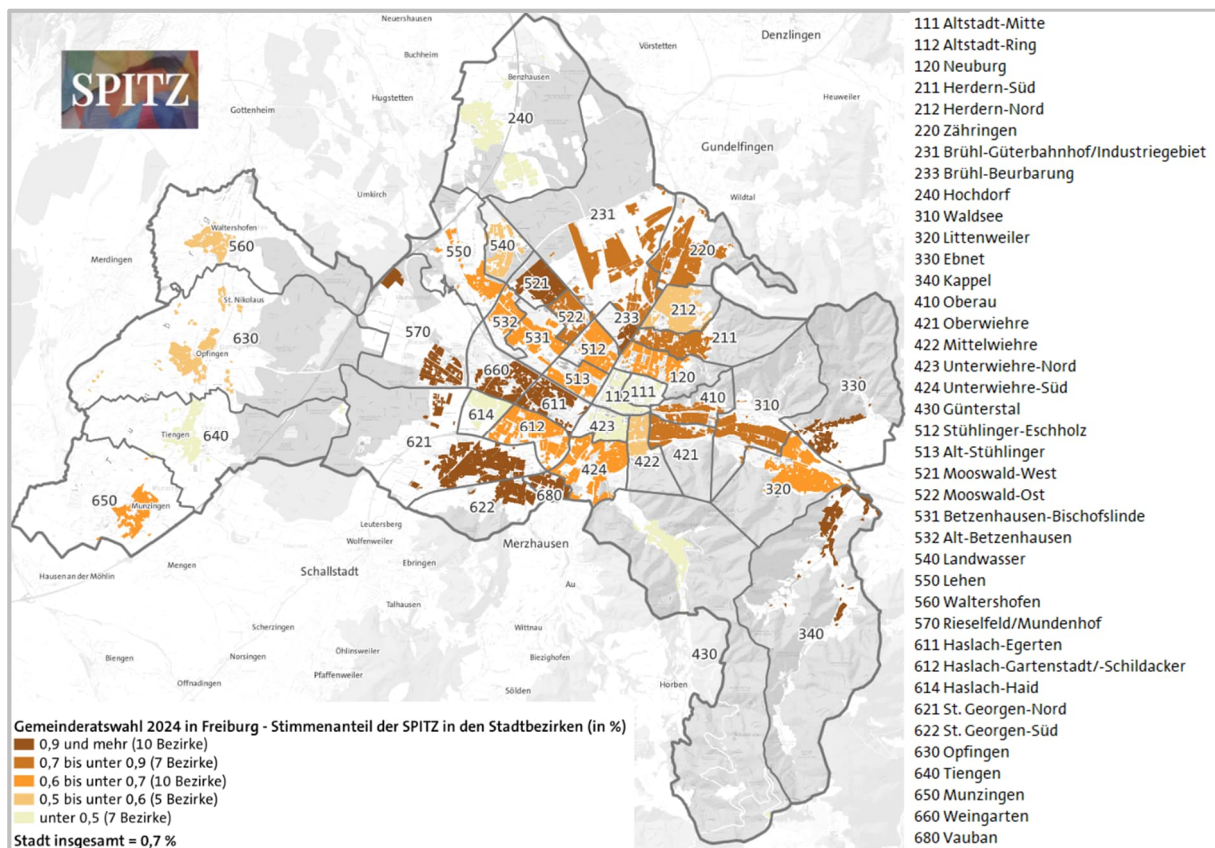


Karte 20: Stimmenanteil von FFR in den Stadtbezirken bei der Gemeinderatswahl 2024

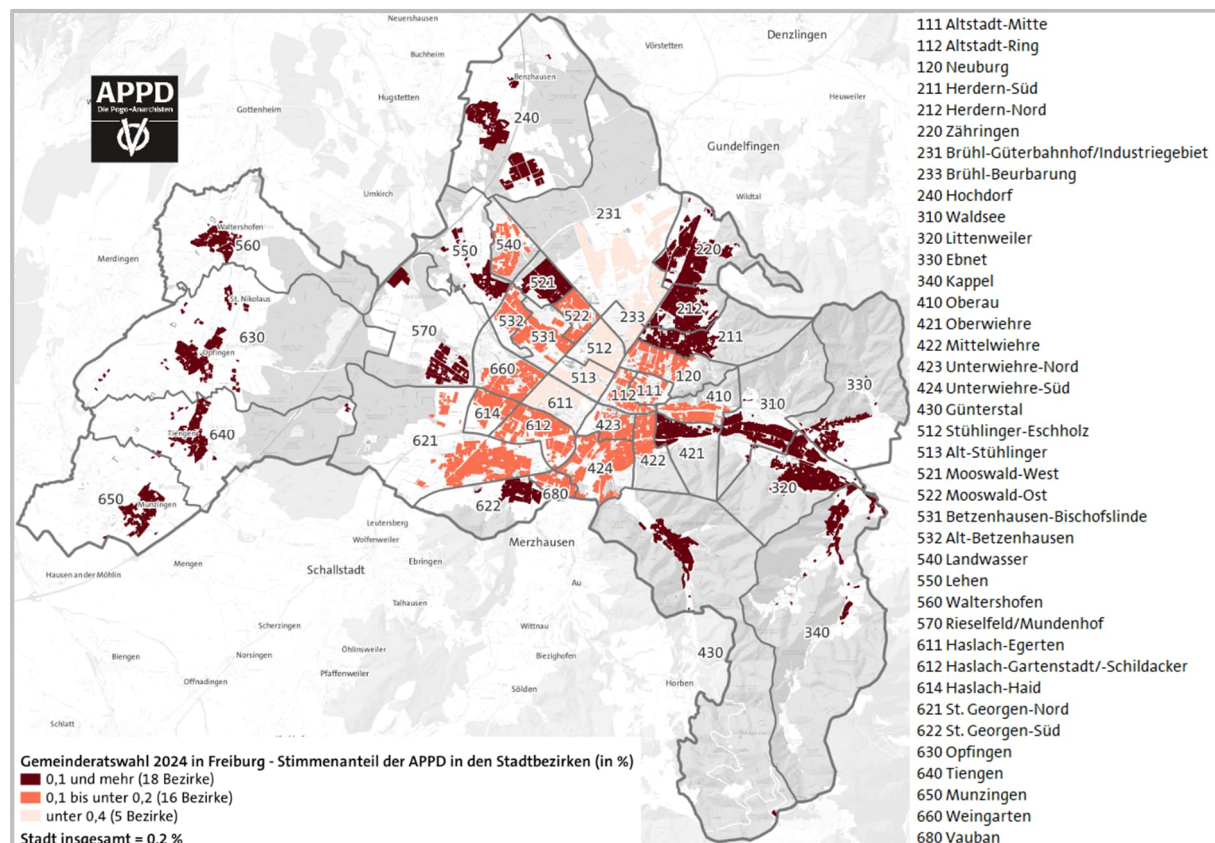




Karte 21: Stimmenanteil von SPITZ in den Stadtbezirken bei der Gemeinderatswahl 2024



Karte 22: Stimmenanteil der APPD in den Stadtbezirken bei der Gemeinderatswahl 2024



3.3

Ergebnisse der Kandidierenden

Stimmenkönigin wurde Sophie Schwer von den GRÜNEN mit 79.340 Stimmen. Auf den Plätzen folgen Simon Sumbert (69.352 Stimmen) und Clara Wellhäußer (53.343 Stimmen), ebenfalls von den GRÜNEN.

In 31 der 39 Stadtbezirken, quasi dem gesamten östlichen und mittleren Stadtgebiet, lag Sophie Schwer vor der Konkurrenz. Silvia Schumacher von der SPD konnte

in Opfingen und Munzingen die meisten Stimmen sammeln, ihr Parteikollege Stefan Schillinger in Mooswald-West. Lokalmatador im Stadtbezirk Lehen war Bernhard Schätzle, in Hochdorf war Dr. Ina Sieckmann-Bock die Nummer 1 (beide CDU). In Landwasser kam niemand an Kai Vesper (Freie Wähler) vorbei. In Waltershofen hatte Petra Zimmermann die Nase vorn, in Tiengen Kerstin Lienhard (beide Freie Wähler) >Karte 23.

Karte 23: Stimmenkönig\_innen in den Stadtbezirken bei der Gemeinderatswahl 2024

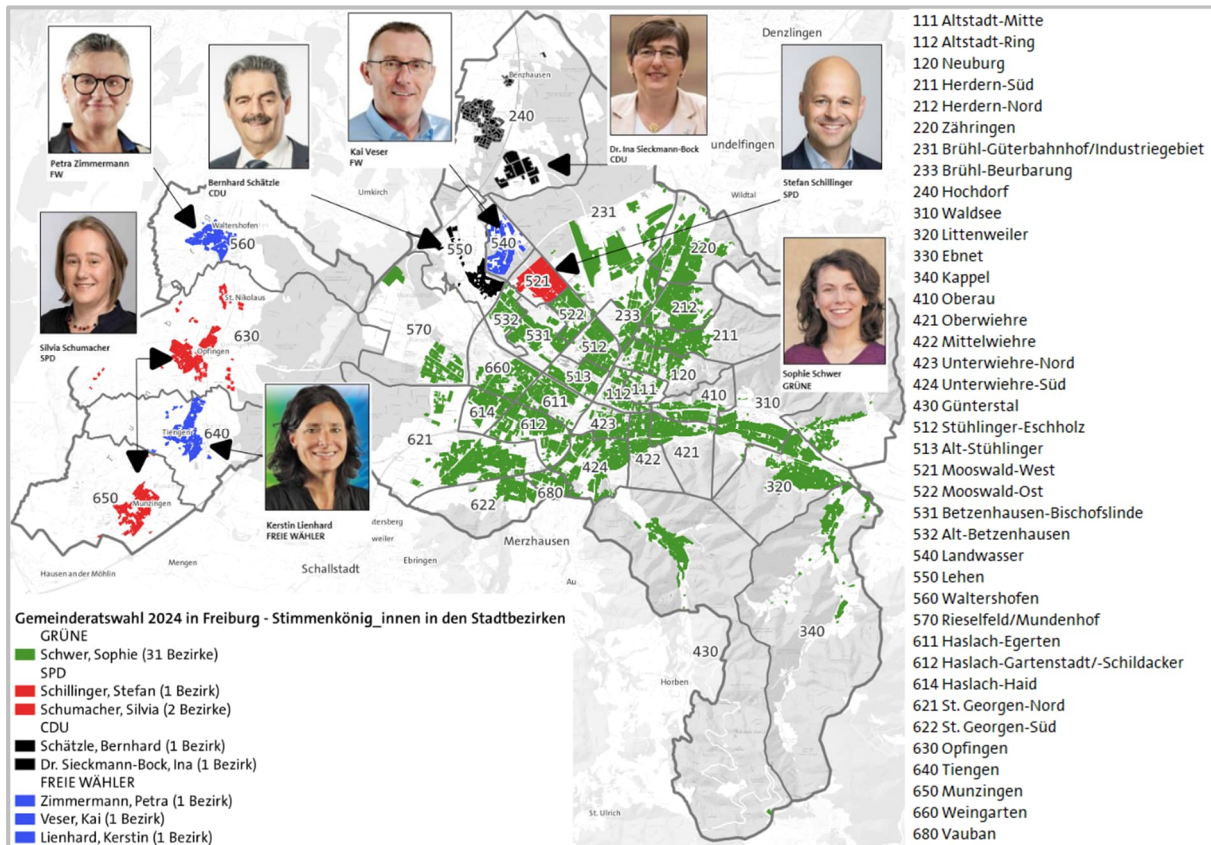


Tabelle 16: Stimmenanteil der Parteien und Wählervereinigungen in den Stadtbezirken bei der Gemeinderatswahl 2024

	GRÜNE		SPD		CDU		Linke Liste		Freie Wähler		AfD		FDP	
	%	Rang	%	Rang	%	Rang	%	Rang	%	Rang	%	Rang	%	Rang
Altstadt-Mitte	25,6	12	10,9	36	12,9	20	9,4	8	4,6	34	2,8	28	4,4	20
Altstadt-Ring	24,9	13	11,9	31	9,4	33	10,8	5	3,9	37	2,0	35	4,4	20
Neuburg	23,8	20	12,9	16	14,5	14	6,4	24	6,9	16	3,2	26	5,4	10
Herdern-Süd	27,7	5	12,2	26	12,4	21	6,1	26	5,5	25	2,1	34	5,5	9
Herdern-Nord	25,8	11	10,9	36	13,5	16	7,2	22	5,8	20	2,4	31	5,9	6
Zähringen	24,2	18	10,9	36	15,5	10	6,2	25	5,9	18	4,1	21	5,7	7
Brühl-Güterbahnhof/Ind.	24,4	15	12,5	22	10,6	25	7,0	23	5,4	27	6,1	11	4,5	18
Brühl-Beurbarung	19,1	30	13,8	6	6,9	38	12,1	2	5,4	27	6,2	10	2,6	38
Hochdorf	16,3	34	13,8	6	20,4	1	4,0	36	18,4	3	8,3	4	4,0	24
Waldsee	28,9	2	13,4	11	11,9	23	6,1	26	5,6	23	2,4	31	4,8	16
Littenweiler	27,0	9	12,6	21	13,4	18	7,5	18	5,8	20	2,6	30	4,7	17
Ebnet	27,2	8	11,6	32	17,4	7	5,7	29	8,4	13	2,7	29	5,0	13
Kappel	24,3	16	13,4	11	19,7	3	4,3	34	10,4	8	4,2	20	4,3	22
Oberau	27,6	6	12,5	22	9,9	31	8,0	14	4,7	33	2,2	33	4,0	24
Oberwiehre	28,9	2	13,0	14	9,5	32	7,6	17	4,9	32	1,7	38	3,9	27
Mittelwiehre	27,6	6	12,0	29	10,2	28	7,5	18	5,3	30	1,9	37	5,1	12
Unterviehre-Nord	27,8	4	11,2	34	9,2	34	9,0	10	4,5	35	2,0	35	4,9	15
Unterviehre-Süd	26,8	10	11,2	34	11,4	24	7,8	15	5,4	27	3,0	27	5,6	8
Günterstal	23,5	21	12,2	26	16,4	9	5,4	30	7,0	15	3,7	23	7,5	2
Stühlinger-Eschholz	23,0	24	13,0	14	8,3	35	10,1	7	4,1	36	3,7	23	3,3	34
Alt-Stühlinger	24,1	19	13,2	13	7,0	37	11,0	4	3,9	37	4,0	22	2,9	36
Mooswald-West	17,8	32	14,8	2	14,0	15	4,8	33	9,6	11	6,3	8	4,2	23
Mooswald-Ost	24,9	13	13,5	9	10,3	27	8,2	13	5,8	20	4,9	16	4,5	18
Betzenh.-Bischofslinde	23,4	22	13,5	9	10,1	29	8,4	12	5,9	18	4,8	17	3,6	28
Alt-Betzenhausen	20,1	29	12,4	24	13,5	16	5,9	28	9,2	12	6,3	8	4,0	24
Landwasser	13,0	39	15,6	1	14,6	12	7,4	20	10,1	9	14,4	2	3,4	32
Lehen	18,4	31	12,7	18	17,4	7	5,1	32	11,7	7	4,6	18	5,2	11
Waltershofen	16,0	35	11,5	33	20,2	2	3,5	37	19,8	1	5,5	13	6,4	4
Haslach-Egerten	21,8	25	12,7	18	8,2	36	11,4	3	5,6	23	5,4	14	2,7	37
Haslach-Gartenst./-Schild.	21,4	27	13,6	8	10,4	26	9,1	9	6,4	17	6,0	12	3,6	28
Haslach-Haid	21,4	27	12,3	25	14,8	11	8,8	11	8,1	14	5,4	14	3,6	28
St. Georgen-Nord	21,6	26	12,0	29	13,0	19	7,3	21	12,8	6	4,4	19	3,5	31
St. Georgen-Süd	23,4	22	12,2	26	18,2	6	5,2	31	9,9	10	3,5	25	5,0	13
Opfingen	14,5	37	14,8	2	14,6	12	4,2	35	18,0	4	6,6	7	8,7	1
Tiengen	14,4	38	13,9	5	19,6	4	3,3	38	18,6	2	7,4	5	6,6	3
Munzingen	14,8	36	14,6	4	19,5	5	2,3	39	13,2	5	11,3	3	6,4	4
Weingarten	16,8	33	12,7	18	12,0	22	10,3	6	5,0	31	15,3	1	3,0	35
Rieselfeld/Mundenhof	24,3	16	12,8	17	10,1	29	7,7	16	5,5	25	6,8	6	3,4	32
Vauban	32,9	1	9,7	39	3,4	39	14,8	1	2,4	39	1,5	39	1,8	39

noch Tabelle 16: Stimmenanteil der Parteien und Wählervereinigungen in den Stadtbezirken bei der Gemeinderatswahl 2024

	Vot		GAF		JF		UFR		kult		UFF		FL	
	%	Rang	%	Rang	%	Rang	%	Rang	%	Rang	%	Rang	%	Rang
Altstadt-Mitte	4,6	6	3,2	22	3,7	8	4,4	4	3,1	10	2,6	14	1,5	35
Altstadt-Ring	4,8	5	4,1	11	4,5	2	5,2	3	4,0	4	3,2	7	1,3	38
Neuburg	4,0	14	3,1	24	2,8	24	3,1	15	3,1	10	2,4	18	2,1	16
Herdern-Süd	3,6	19	3,3	19	2,8	24	3,7	10	3,1	10	2,5	15	3,1	7
Herdern-Nord	4,3	9	3,3	19	3,1	21	2,8	18	3,1	10	2,4	18	3,4	6
Zähringen	4,4	7	3,3	19	3,2	17	2,1	22	2,1	21	2,3	22	3,5	5
Brühl-Güterbahnhof/Ind.	5,5	2	3,5	17	3,5	10	3,5	12	1,9	25	2,5	15	1,5	35
Brühl-Beurbarung	3,3	22	4,3	7	3,5	10	4,2	6	3,9	5	3,3	4	1,9	21
Hochdorf	1,4	37	1,2	39	1,9	37	0,7	38	0,9	38	1,0	39	1,8	27
Waldsee	3,5	20	4,1	11	3,3	16	2,4	20	3,1	10	2,7	11	1,9	21
Littenweiler	4,3	9	3,2	22	3,4	14	2,1	22	2,7	17	2,7	11	1,8	27
Ebnet	2,9	28	2,8	28	2,4	31	1,3	32	3,7	7	1,7	31	1,7	32
Kappel	2,8	30	2,6	31	2,3	33	1,1	35	1,8	28	1,6	33	1,8	27
Oberau	4,0	14	4,2	9	3,2	17	3,9	8	3,5	8	3,4	2	1,9	21
Oberwiehre	3,7	18	4,5	6	2,5	30	3,7	10	4,6	1	3,3	4	2,1	16
Mittelwiehre	4,2	11	4,3	7	2,9	23	3,8	9	4,4	2	3,4	2	1,9	21
Unterviehre-Nord	4,2	11	4,2	9	3,5	10	4,4	4	4,4	2	2,9	9	1,8	27
Unterviehre-Süd	3,8	17	4,0	14	3,2	17	3,1	15	3,8	6	2,5	15	1,9	21
Günterstal	2,9	28	2,8	28	2,4	31	3,3	14	3,1	10	1,6	33	2,4	13
Stühlinger-Eschholz	5,3	3	4,6	4	4,2	3	5,7	1	2,4	18	3,0	8	1,6	34
Alt-Stühlinger	4,2	11	4,8	2	4,0	4	5,5	2	3,1	10	3,3	4	1,5	35
Mooswald-West	3,2	25	2,2	33	2,3	33	1,6	30	1,7	31	1,8	30	5,4	1
Mooswald-Ost	5,0	4	3,1	24	3,9	5	2,1	22	1,8	28	2,4	18	2,0	19
Betzenh.-Bischofslinde	5,6	1	2,9	26	5,1	1	2,6	19	1,5	32	2,1	25	2,8	11
Alt-Betzenhausen	3,3	22	2,8	28	3,4	14	2,2	21	1,9	25	2,1	25	4,1	2
Landwasser	2,3	33	2,0	34	2,3	33	1,3	32	1,0	37	1,4	35	2,9	8
Lehen	2,5	32	2,3	32	3,2	17	1,5	31	1,9	25	1,9	29	3,7	4
Waltershofen	1,9	35	1,3	37	2,6	27	1,1	35	0,9	38	1,2	37	2,2	14
Haslach-Egerten	4,0	14	4,8	2	3,5	10	4,0	7	2,4	18	2,9	9	2,0	19
Haslach-Gartenst./-Schild.	4,4	7	4,6	4	3,6	9	3,0	17	1,8	28	2,7	11	2,1	16
Haslach-Haid	3,5	20	3,6	16	2,6	27	2,1	22	2,1	21	2,1	25	2,8	11
St. Georgen-Nord	3,1	27	3,7	15	2,8	24	2,1	22	2,1	21	2,3	22	2,9	8
St. Georgen-Süd	2,3	33	3,4	18	2,3	33	1,9	28	2,4	18	2,4	18	2,9	8
Opfingen	1,6	36	1,6	36	2,6	27	0,8	37	1,1	36	1,2	37	1,8	27
Tiengen	1,0	39	1,3	37	1,8	39	1,2	34	1,2	35	1,3	36	1,2	39
Munzingen	1,4	37	1,8	35	1,9	37	0,5	39	1,5	32	1,7	31	1,7	32
Weingarten	2,7	31	2,9	26	3,0	22	2,0	27	1,5	32	2,3	22	2,2	14
Rieselfeld/Mundenhof	3,2	25	4,1	11	3,9	5	1,8	29	2,1	21	2,0	28	4,0	3
Vauban	3,3	24	6,5	1	3,9	5	3,4	13	3,2	9	4,5	1	1,9	21

noch Tabelle 16: Stimmenanteil der Parteien und Wählervereinigungen in den Stadtbezirken bei der Gemeinderatswahl 2024

	Die PARTEI		LTI		BFF		FFR		SPITZ		APPD	
	%	Rang	%	Rang	%	Rang	%	Rang	%	Rang	%	Rang
Altstadt-Mitte	2,5	12	1,7	16	0,8	32	0,8	15	0,4	33	0,2	12
Altstadt-Ring	2,7	10	1,5	25	0,6	38	0,5	33	0,3	35	0,2	9
Neuburg	2,3	14	1,4	29	0,8	32	1,0	9	0,6	20	0,2	7
Herdern-Süd	2,1	23	1,8	12	1,0	22	0,5	31	0,7	15	0,1	32
Herdern-Nord	2,2	20	1,5	25	1,2	14	0,5	27	0,5	32	0,1	23
Zähringen	2,1	23	1,8	12	1,3	11	0,7	21	0,7	17	0,1	27
Brühl-Güterbahnhof/Ind.	3,0	7	1,9	9	1,1	19	0,6	26	0,7	16	0,3	3
Brühl-Beurbarung	3,7	1	1,9	9	1,2	14	0,8	13	1,4	1	0,4	1
Hochdorf	1,9	30	1,0	38	2,1	5	0,6	24	0,2	38	0,1	34
Waldsee	1,9	30	2,0	7	1,1	19	0,5	30	0,7	14	0,1	25
Littenweiler	2,0	29	1,8	12	0,8	32	0,9	11	0,6	24	0,1	24
Ebnet	1,9	30	1,3	32	0,8	32	0,6	23	1,0	4	0,1	29
Kappel	1,6	35	1,2	35	1,2	14	0,4	37	0,9	9	0,1	30
Oberau	2,3	14	2,1	4	0,9	27	0,7	20	0,8	11	0,2	14
Oberwiehre	1,9	30	1,9	9	0,8	32	0,4	36	0,7	12	0,1	22
Mittelwiehre	2,2	20	1,6	21	0,7	37	0,5	29	0,5	31	0,2	10
Unterviehre-Nord	2,2	20	1,7	16	1,0	22	0,5	34	0,4	34	0,2	15
Unterviehre-Süd	2,1	23	1,7	16	1,2	14	0,6	22	0,6	27	0,2	17
Günterstal	1,3	39	1,8	12	2,2	4	0,3	38	0,2	39	0,1	36
Stühlinger-Eschholz	3,1	6	1,7	16	0,9	27	0,9	10	0,6	22	0,3	5
Alt-Stühlinger	3,3	3	2,0	7	0,9	27	0,5	32	0,6	18	0,3	4
Mooswald-West	2,3	14	1,2	35	5,1	1	0,6	25	0,9	8	0,1	31
Mooswald-Ost	2,8	9	1,7	16	1,3	11	0,7	17	0,7	13	0,2	16
Betzenh.-Bischofslinde	2,6	11	2,1	4	1,2	14	1,1	7	0,6	26	0,2	18
Alt-Betzenhausen	2,5	12	2,1	4	2,5	3	0,7	19	0,6	25	0,2	20
Landwasser	2,3	14	1,3	32	3,1	2	1,1	6	0,5	28	0,2	19
Lehen	2,3	14	1,6	21	2,0	7	1,1	5	0,6	23	0,1	28
Waltershofen	1,6	35	1,3	32	1,6	10	0,7	16	0,5	29	0,1	33
Haslach-Egerten	3,6	2	2,3	2	0,9	27	0,8	14	0,9	10	0,3	2
Haslach-Gartenst./-Schild.	3,2	5	1,5	25	1,0	22	0,9	12	0,6	19	0,2	6
Haslach-Haid	2,9	8	1,6	21	1,3	11	0,5	28	0,3	36	0,2	11
St. Georgen-Nord	2,1	23	1,4	29	1,1	19	0,7	18	1,0	3	0,2	21
St. Georgen-Süd	1,4	37	1,4	29	0,9	27	0,4	35	0,9	6	0,1	38
Opfingen	1,8	34	1,0	38	1,8	8	2,7	1	0,5	30	0,1	39
Tiengen	1,4	37	1,6	21	1,8	8	2,1	2	0,3	37	0,1	35
Munzingen	2,1	23	1,2	35	2,1	5	1,4	3	0,6	21	0,1	37
Weingarten	3,3	3	1,5	25	1,0	22	1,3	4	0,9	5	0,2	13
Rieselfeld/Mundenhof	2,1	23	3,1	1	1,0	22	1,1	8	0,9	7	0,1	26
Vauban	2,3	14	2,3	2	0,4	39	0,3	39	1,2	2	0,2	8

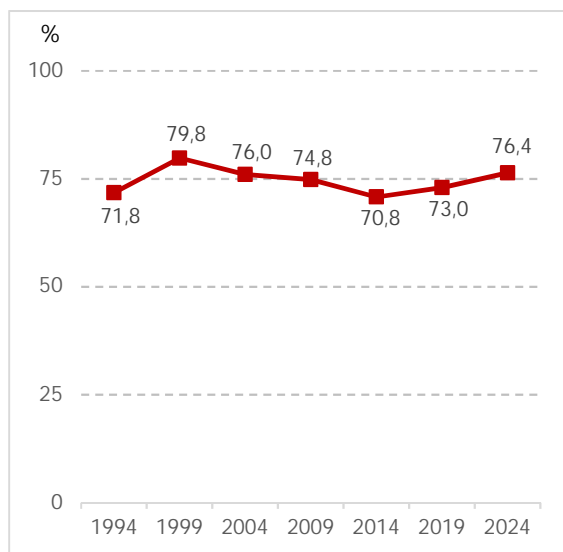
## 4 Stimmabgaben

### 4.1 Unveränderte und veränderte Stimmabgaben

Das baden-württembergische Kommunalwahlrecht ermöglicht es den Wähler\_innen, so viele Stimmen, wie Gemeinderäte zu wählen sind, frei über alle Wahlvorschläge zu verteilen (panaschieren). Dabei können einer Person bis zu drei Stimmen gegeben werden (kumulieren).

Von diesen erweiterten Möglichkeiten haben drei Viertel der Freiburger Wählenden auch Gebrauch gemacht, was in etwa dem langjährigen Durchschnitt entspricht >Grafik 4.

Grafik 4: Anteil der veränderten Stimmabgaben (Kumulierungen und Panschierungen) bei den Freiburger Gemeinderatswahlen seit 1994



Nur knapp ein Viertel der Wählenden haben sich dafür entschieden, genau einen Wahlvorschlag zu wählen und dabei allen Bewerbenden jeweils eine Stimme zu geben (sogenannte „unveränderte Stimmzettel“).

Weitere knapp 15% der Wählenden haben ihre Stimmen ebenfalls exklusiv einem Wahlvorschlag gegeben, dabei aber durch Kumulierungen einzelnen Kandidierenden mehr als eine Stimme gegeben, anderen dagegen keine. Besonders häufig war dies

bei der AfD, der APPD und SPITZ der Fall, da diese Listen weniger als 48 Kandidierende enthielten und die Wählenden sonst Stimmen „verschenkt“ hätten.

Die Mehrheit der Wählenden hat mehr als einem Wahlvorschlag die Stimmen gegeben und von der Möglichkeit des Panaschierens Gebrauch gemacht. Besonders häufig sind die Wählenden der Freien Wähler (FW) und der Unabhängigen Frauen Freiburg (UFF) „fremdgegangen“. Am „treuesten“ waren die Wählenden von Für Freiburg (FFR) und SPITZ >Tabelle 7.

Tabelle 7: Stimmabgaben nach Wahlvorschlägen bei der Gemeinderatswahl 2024 in Freiburg

Wahlvorschlag	Bewerber_innen auf der Liste	Stimmabgaben für ...		
		... einen Wahlvorschlag		... mehrere Wahlvorschläge (Panaschierung)
		ohne Kumulierung	mit Kumulierung	
Anzahl	%			
GRÜNE	48	26,7	9,0	64,3
SPD	48	24,9	13,7	61,4
CDU	48	22,3	18,8	58,9
Linke Liste	48	25,0	10,9	64,1
FW	48	16,2	11,8	72,0
AfD	20	8,5	59,1	32,5
FDP	48	26,1	16,5	57,4
Volt	48	35,7	12,6	51,7
GAF	48	24,2	6,4	69,4
JF	48	27,0	7,3	65,7
UFR	48	24,3	9,2	66,6
kuIt	48	21,6	9,4	69,0
UFF	48	20,7	8,5	70,8
FL	48	24,7	16,5	58,8
Die PARTEI	46	22,4	18,7	59,0
LTI	48	23,6	10,9	65,5
BFF	48	20,0	13,6	66,4
FFR	48	25,1	27,8	47,1
SPITZ	16	7,4	59,0	33,6
APPD	4	7,7	12,8	79,5
Insgesamt		23,6	14,9	61,6

### 4.2 Stimmabgabekombinationen

17% der Wähler\_innen haben Bewerber\_innen der GRÜNEN und der SPD gemeinsam gewählt, 10,7% ausschließlich Kandidierende auf der Liste der GRÜNEN. Die dritthäufigste Kombination war mit 8,6% CDU und Freie Wähler >Tabelle 8.

Tabelle 8: Häufige Stimmabgabekombinationen bei der Gemeinderatswahl 2024 in Freiburg

Wahlvorschlag	Kombination mit ...	Anteil an allen Stimmabgaben in %
GRÜNE	SPD	17,0
	-	10,7
	Linke Liste	7,9
	CDU	6,6
	JF	6,2
SPD	GRÜNE	17,0
	CDU	6,3
	Freie Wähler	5,2
	-	4,6
	Linke Liste	3,7
CDU	Freie Wähler	8,6
	GRÜNE	6,6
	SPD	6,3
	-	5,6
	FDP	5,5
Linke Liste	GRÜNE	7,9
	SPD	3,7
	GAF	3,5
	-	3,0
	UFF	2,4
FW	CDU	8,6
	SPD	5,2
	GRÜNE	4,4
	FDP	3,9
	-	2,2
AfD	-	3,4
	FW	1,3
	CDU	1,2
	FDP	0,5
	SPITZ	0,4
FDP	CDU	5,5
	FW	3,9
	GRÜNE	2,7
	SPD	2,4
	-	1,4
Volt	GRÜNE	5,8
	SPD	1,6
	-	1,3
	Linke Liste	1,2
	JF	0,9
GAF	GRÜNE	6,1
	Linke Liste	3,5
	SPD	2,0
	UFF	1,2
	JF	1,1
JF	GRÜNE	6,2
	SPD	2,1
	Linke Liste	2,0
	UFR	1,1
	GAF	1,1

Wahlvorschlag	Kombination mit ...	Anteil an allen Stimmabgaben in %
UFR	GRÜNE	4,2
	Linke Liste	2,1
	SPD	1,5
	JF	1,1
	GAF	1,0
kult	GRÜNE	5,0
	SPD	2,2
	Linke Liste	1,9
	UFR	0,9
	CDU	0,9
UFF	GRÜNE	4,4
	Linke Liste	2,4
	SPD	1,7
	GAF	1,2
	UFR	0,8
FL	GRÜNE	2,8
	CDU	1,8
	SPD	1,6
	FW	1,6
	-	0,7
Die PARTEI	GRÜNE	2,5
	Linke Liste	1,8
	SPD	1,0
	UFR	0,8
	-	0,8
LTI	GRÜNE	4,0
	Linke Liste	1,6
	SPD	1,6
	GAF	0,7
	CDU	0,6
BFF	FW	1,7
	CDU	1,6
	GRÜNE	1,3
	SPD	1,1
	FDP	0,6
FFR	CDU	0,5
	GRÜNE	0,4
	-	0,4
	SPD	0,3
	FW	0,3
SPITZ	-	0,4
	AfD	0,4
	FW	0,2
	FL	0,1
	SPD	0,1
APPD	Linke Liste	0,3
	Die PARTEI	0,3
	GRÜNE	0,2
	UFR	0,1
	GAF	0,1

## 4.3

## Panaschierungen

Möchte man wissen, welche Bewerber\_innen von den Wählenden zur „Lieblingsliste“ besonders häufig hinzupanaschiert wurden, kann man die Stimmabgaben auswerten, bei denen mindestens 60% der Stimmen einem Wahlvorschlag zugeordnet wurden.

„Panaschierkönigin“ wurde dabei mit großem Abstand Julia Söhne von der SPD, die 35.464 Stimmen durch Panaschierungen auf „fremden“ Listen ergattern konnte, während sie bei allen anderen Stimmabgaben mit SPD-Beteiligung nur 21.605 Stimmen erreichte. Auf den Rängen 2 und 3 folgen Sophia Kilian (JF) und Ramon Kathrein, beide mit sehr hohen Panaschierungsanteilen auf „fremden“ Stimmzetteln.

Tabelle 9: Stimmen für Bewerber\_innen auf Stimmzetteln mit mindestens 60% Stimmen für eine andere Liste

Rang	Bewerber_in	Liste	Panaschierstimmen	% aller Stimmen
1	Söhne, Julia	SPD	35.464	62,1
2	Kilian, Sophia	JF	23.216	86,2
3	Kathrein, Ramon	LTI	18.237	91,0
4	Wiemer-Cialowicz, Lina	GAF	17.473	78,0
5	Fehlberg, Felicia	Volt	16.341	77,4
6	Schreck, Julian	JF	15.520	82,5
7	Fiek, Sascha	FDP	15.084	72,7
8	Gül, Emriye	GAF	14.036	74,5
9	Schillberg, Markus	kult	13.517	83,6
10	Kessler, Sophie	Die PARTEI	13.375	79,5
11	Polásek, Anna	Volt	13.219	72,9
12	Keller, Atai	Kult	12.456	81,4
13	Wagner, Sonja	UFR	11.900	73,6
14	Dr. Winkler, Wolf-Dieter	FL	11.738	75,3
15	Ullrich, Daniela	UFF	10.871	82,7



5

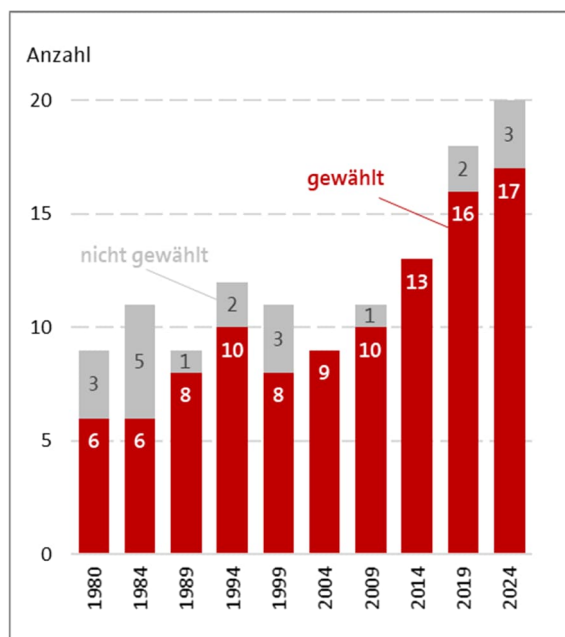
Wahlvorschläge und Stimmzettel

5.1

Wahlvorschläge

Seit 2014 hat die Zahl der Wahlvorschläge für die Gemeinderatswahl in Freiburg deutlich zugenommen und bei der aktuellen Wahl mit 20 Listen einen neuen Rekordwert erreicht. Zu erklären ist dies nicht zuletzt mit der Änderung des Sitzzuteilungsverfahrens im baden-württembergischen Kommunalwahlrecht im Jahr 2011, bei der die Hürde für den Einzug ins Kommunalparlament deutlich herabgesetzt wurde >Grafik 5.

Grafik 5: Wahlvorschläge bei den Gemeinderatswahlen in Freiburg seit 1980



5.2

Kandidierende

Auch bei der Zahl der Kandidierenden wurde mit 854 ein neuer Rekord erreicht >Grafik 6. Die Frauenquote betrug 47%, das Durchschnittsalter lag bei 46 Jahren >Tabelle 10. Erstmals konnten sich auch Jugendliche ab 16 Jahren zur Wahl stellen, wovon in neun Fällen Gebrauch gemacht

wurde: Auf der Liste BFF standen drei, bei Volt und JF je zwei sowie bei SPD und FDP je eine minderjährige Person zur Wahl. Den Sprung in den Gemeinderat haben diese aber allesamt nicht geschafft.

Grafik 6: Kandidierende bei den Gemeinderatswahlen in Freiburg seit 1980

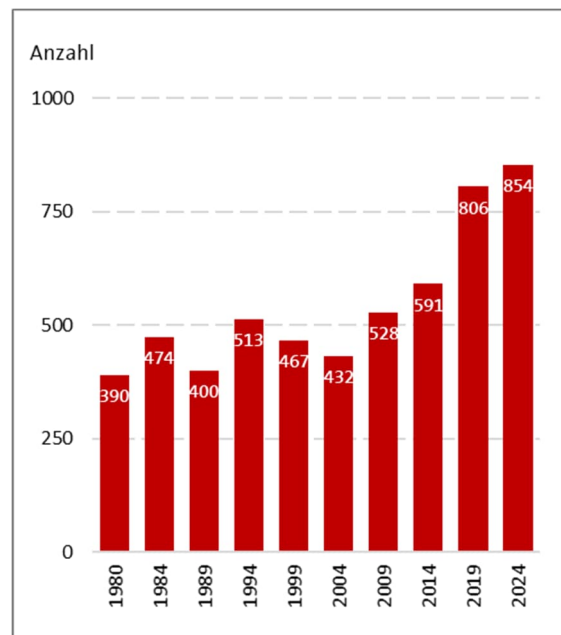


Tabelle 10: Durchschnittsalter und Frauenquote der Wahlvorschläge


Wahlvorschlag	Durchschnittsalter (Jahre)	Frauenquote (%)
GRÜNE	43	54
SPD	44	50
CDU	45	31
Linke Liste	54	48
FW	59	29
AfD	53	15
FDP	49	44
Volt	30	40
GAF	47	63
JF	23	50
UFR	38	50
kult	58	50
UFF	55	100
FL	65	52
Die PARTEI	33	37
LTI	44	52
BFF	47	35
FFR	39	40
SPITZ	59	38
APPD	41	0
Insgesamt	46	47

5.3  
Stimmzettel

**Merkblatt für die Wahl des Gemeinderats der Stadt Freiburg im Breisgau am 9. Juni 2024**

**Wichtige Hinweise für die Stimmabgabe**

Bitte vor der Stimmabgabe sorgfältig lesen!



**Dieser Block enthält 20 Stimmzettel für folgende Wahlvorschläge:**

1. BÜNDNIS 90/DIE GRÜNEN (GRÜNE)
2. Sozialdemokratische Partei Deutschlands (SPD)
3. Christlich Demokratische Union Deutschlands (CDU)
4. Linke Liste - Solidarische Stadt (Linke Liste)
5. Grüne Alternative Freiburg (GAF)
6. FREIE WÄHLER Kreisverband Freiburg e.V. (FW)
7. Freiburg Lebenswert (FL)
8. Junges Freiburg (JF)
9. Freie Demokratische Partei (FDP)
10. Alternative für Deutschland (AfD)
11. Urbanes Freiburg (UFR)
12. Partei für Arbeit, Rechtsstaat, Tierschutz, Elitenförderung und basisdemokratische Initiative (Die PARTEI)
13. Kulturliste Freiburg (kult)
14. Unabhängige Frauen Freiburg (UFF)
15. Bürger für Freiburg (BFF)
16. Liste Teilhabe und Inklusion (LTI)
17. Anarchistische Pogo-Partei Deutschlands (APPD)
18. Für Freiburg - Politik aus christlicher Verantwortung (FFR)
19. Volt Deutschland (Volt)
20. Meinrad Spitz (SPITZ)

Bitte prüfen Sie die Vollständigkeit!

**Wie viele Stimmen haben Sie?**

Zu wählen sind 48 Mitglieder des Gemeinderats.

→ Sie haben somit 48 Stimmen

**Wem können Sie Ihre Stimmen geben?**

Sie können

- nur denjenigen Bewerbern/Bewerberinnen, die in einem der Stimmzettel aufgeführt sind, Stimmen geben,
- Bewerbern/Bewerberinnen aus verschiedenen Stimmzetteln Stimmen geben.

**Wie geben Sie Ihre Stimmen ab?**

Sie können entweder

- einen der Stimmzettel ohne jede Art von Kennzeichnung (unverändert) abgeben; dann erhält jeder/jede in diesem Stimmzettel aufgeführte Bewerber/Bewerberin eine Stimme; dasselbe gilt, wenn Sie einen der Stimmzettel im Ganzen kennzeichnen;

**Wichtig:**  
Unterlassen Sie in diesen Fällen die Streichung einzelner Bewerber/Bewerberinnen, weil Ihr Stimmzettel dann nicht mehr als unverändert, sondern als verändert gilt. In einem veränderten Stimmzettel zählen nur die von Ihnen ausdrücklich für Bewerber/Bewerberinnen abgegebenen Stimmen als gültige Stimmen.

**Bitte beachten Sie:**

Ihre Stimmabgabe ist ungültig,

- wenn Sie auf den von Ihnen verwendeten Stimmzetteln insgesamt mehr als 48 gültige Stimmen abgeben,
- wenn Sie den/die verwendeten Stimmzettel ganz durchstreichen, durchreißen oder durchschneiden; ein Abtrennen der mittels Perforation verbundenen Stimmzettel ist zulässig.

**Bitte beachten Sie:**

Kein Bewerber/keine Bewerberin darf mehr als drei Stimmen erhalten.

**Bitte beachten Sie:**

Sofern Sie nur einen Stimmzettel benutzen und dabei auch Bewerbern/Bewerberinnen aus anderen Stimmzetteln Stimmen geben wollen, so tragen Sie deren Namen in die freien Zeilen des Stimmzettels ein, den Sie für Ihre Stimmabgabe verwenden. Durch die Eintragung erhält der Bewerber/die Bewerberin eine Stimme; wollen Sie ihm/ihr zwei oder drei Stimmen geben, so setzen Sie in das Kästchen hinter dem eingetragenen Namen die Zahl 2 oder 3.

noch 5.3  
Stimmzettel

Amthlicher Stimmzettel für die Wahl des Gemeinderats in Freiburg im Breisgau am 9. Juni 2024  
**Sie haben insgesamt 48 Stimmen.**  
 Bitte beachten Sie: • Kein Bewerber/keine Bewerberin darf mehr als drei Stimmen erhalten. Auch wenn Sie mehrere Stimmzettel verwenden, dürfen Sie insgesamt nicht mehr als 48 Stimmen abgeben.  
 • Wenn Sie mehr als insgesamt 48 Stimmen abgeben, sind alle von Ihnen verwendeten Stimmzettel ungültig!

Bitte lesen Sie vor der  
Stimmabgabe unbedingt  
das Merkblatt „Wichtige  
Hinweise für die Stimmab-  
gabe“!

Wahlvorschlag

**BÜNDNIS 90/DIE GRÜNEN** (Nummer 1 bis 34)

101	Schwer, Sophie	Projektleiterin Klima und Umweltschutz / Freiburg-Häsisch
102	Sumbert, Simon	Projektleiter für erneuerbare Energien / Freiburg-Wehre
103	Weilhäuser, Clara	Juristin / Freiburg-Wehre
104	Bamerni, Paßar	Doktorand der Mikrosystemtechnik / Freiburg-Weingarten
105	Himmelspach-Haas, Petra	Grundschohrlektorin / Freiburg-Rieselfeld
106	Simmis, Timothy	Fraktionsgeschäftsführer / Freiburg-Vauban
107	Mohrmann, Katharina	Schülerin / Freiburg-Vauban
108	Saleh, Karim	Fachreferent für Extremismusprävention / Freiburg-Vauban
109	Frank, Christine	Vorsitzende Richterin am Landgericht / Freiburg-Waldsee
110	Wagner, Hannes	Rettungsassistent, z. Zt. Student der Medizin / Freiburg-Wehre
111	Dr. Hehn, Maria	Forstdirektorin / Freiburg-Oberau
112	Fugmann, Hannes	Entwicklungsingenieur für Gebäudewärme / Freiburg-Bühl
113	Mantilla, Laura C.	Studentin der Politikwissenschaften / Freiburg-Wooswald
114	Dr. Ben-Shlomo, Jonathan	Abteilungsleiter für Finanzen / Freiburg-Stühlinger
115	Carboni, Vanessa	Abteilungsleiter für Soziales und Kultur / Freiburg-Wehre
116	Abdi, Ardawan	Leistungssachbearbeiter / Freiburg-Herdern
117	Hägele, Angelika	Geschäftsführerin / Freiburg-Vauban
118	Roller, Jannick	Koch, z. Zt. Student / Freiburg-Wehre
119	Duffner, Lena	Rettungsassistentin, z. Zt. pflegende Angehörige / Freiburg-Stühlinger
120	Sunder, Franka	Studentin der Umweltwissenschaften / Freiburg-Herdern
121	Schorn, Maria	Unternehmerin / Freiburg-Herdern
122	Petersen, Lars	Richter am Amtsgericht / Freiburg-Littenweiler
123	Schäfer, Bärbel	Regierungspräsidentin a. D. / Freiburg-Kappel
124	Walter, Maren	Referentin f. Öffentlichkeitsarbeit u. Kommunikation / Freiburg-Günterstal
125	Jacobick, Amanda	Wissenschaftliche Referentin / Freiburg-Ebnat
126	Tschöpe, Gerhard	Sozialarbeiter i. R. / Freiburg-Oberau
127	Werne, Maria Luise	Betriebswirtin i. R. / Freiburg-Betzenhausen
128	Giebler, Martin Willi	Gastronom / Freiburg-Stühlinger
129	Gründer, Meral	Geschäftsführerin / Freiburg-Stühlinger
130	Dr. Wenning, Werner	Arzt für Neurologie i. R. / Freiburg-Littenweiler
131	Simon, Claudia	Unternehmerin / Freiburg-Zähringen
132	Dengler, Jörg	Solarenergiephysiker / Freiburg-Vauban
133	Morawe, Doris	Rechtsanwältin / Freiburg-Altstadt
134	Schwarz Müller, Konstantin	Dipl.-Religionspädagoge (FH) / Freiburg-Oberau

**GRÜNE**

**BÜNDNIS 90/DIE GRÜNEN** (Nummer 35 bis 48)

135	Dr. Kulvelis, Katharina	Fachärztin für Psychiatrie und Psychotherapie / Freiburg-Betzenhausen
136	Dr. Stegmüller, Ignaz Günter	Richter am Amtsgericht / Freiburg-St. Georgen
137	Sevgin, Hülya	Technologie-Transfermanagerin / Freiburg-Zähringen
138	Koderisch, Peter	Professor i. R. / Freiburg-Rieselfeld
139	König, Juliane	Unternehmerin / Freiburg-Stühlinger
140	Noeske, Berthold	Sozialarbeiter i. R. / Freiburg-Zähringen
141	Wilmer, Anna	Studentin der Wirtschaftswissenschaften / Freiburg-Wehre
142	Bronnenmayer, Nick	Zimmerer / Freiburg-Betzenhausen
143	Seydel, Julia	Rechtsanwaltsfachangestellte / Freiburg-Wehre
144	Rösch, Jonas	Doktorand der Medizin / Freiburg-Betzenhausen
145	Freund, Johanna	Projektleiterin für Entwicklungszusammenarbeit / Freiburg-Wehre
146	Schmid, Gustav	Doktorand der Informatik / Freiburg-Günterstal
147	Keye, Alina	Referentin für Wasserwirtschaft / Freiburg-Vauban
148	Koch, Christian	Softwareentwickler für Medizintechnik / Freiburg-Häsisch

**GRÜNE**

Bitte vergewissern Sie sich, dass Sie insgesamt nicht mehr als 48 Stimmen abgegeben haben!  
 Zur Kontrolle können Sie die Summe aller abgegebenen Stimmen in das nebenstehende Kästchen eintragen, dies bedeutet keine Stimmabgabe und wird bei der Stimmzählung nicht gewertet.

Kontrollsumme:

noch 5.3  
Stimmzettel

Amthlicher Stimmzettel für die Wahl des Gemeinderats in Freiburg im Breisgau am 9. Juni 2024  
**Sie haben insgesamt 48 Stimmen.**  
 Bitte beachten Sie: • Kein Bewerber/keine Bewerberin darf mehr als drei Stimmen erhalten. Auch wenn Sie mehrere Stimmzettel verwenden, dürfen Sie insgesamt nicht mehr als 48 Stimmen abgeben.  
 • Wenn Sie mehr als insgesamt 48 Stimmen abgeben, sind alle von Ihnen verwendeten Stimmzettel ungültig!

Bitte lesen Sie vor der  
Stimmabgabe unbedingt  
das Merkblatt „Wichtige  
Hinweise für die Stimmab-  
gabe“!

Wahlvorschlag

**Sozialdemokratische Partei Deutschlands (Nummer 1 bis 34)**

201	Söhne, Julia	Referentin in Elternzeit / Freiburg-Stühlinger
202	Striet, Ludwig	Informatiker / Freiburg-Altstadt
203	Sigg, Viviane	Realschullehrerin / Freiburg-Stühlinger
204	Schillinger, Stefan	Realschullehrer / Freiburg-Betzhausen
205	Schumacher, Silvia	Steuerfachwirtin / Freiburg-Opfingen
206	Kröger, Walter	Forstingenieur / Freiburg-Littenweiler
207	Halloğlu, Seren	Juristin / Freiburg-Haslach
208	Hares, Ismael	Kaufmännischer Leiter IT / Freiburg-Wiehre
209	Hofmann, Aline	Access Strategy Lead / Freiburg-Wiehre
210	Bah, Mamadou	Sprachvermittler / Freiburg-Rieselfeld
211	Friedrich, Corinna	Berufsschullehrerin / Freiburg-Brühl
212	Baumgartner, Alexander	Bestatter / Freiburg-Brühl
213	Gangotena, Cristina	Oberstudienrätin / Freiburg-Mooswald
214	Kluger, Raban	Organisationsmanager / Freiburg-Altstadt
215	Dohle, Vera	Juristin / Freiburg-Waldsee
216	Güder, Arda	Schüler / Freiburg-Landwasser
217	Stein, Ulrike	Medizinisch-technische Assistentin / Freiburg-Stühlinger
218	Frost, Ireneus	Kaufmann / Freiburg-Waldsee
219	Rosahl-Theunissen, Hanna	Ärztin i. R. / Freiburg-Betzhausen
220	Glaubit, Marko	Akademischer Mitarbeiter / Freiburg-St. Georgen
221	Twilliger, Anja	Sozialarbeiterin / Freiburg-Herdern
222	Hölker, Jonathan	Retungsamitäter / Freiburg-Rieselfeld
223	Enderlein, Franka	Rechtsreferendarin / Freiburg-Altstadt
224	Fähnel, Fabio	Notfallsanitäter / Freiburg-Herdern
225	von Komorowski, Cosima	Schülerin / Freiburg-Stühlinger
226	Ruf, Michael	Selbständiger Metallbaumeister / Freiburg-Tiengen
227	Frankenhauser, Ines	Volkswirtin / Freiburg-Brühl
228	Prof. Dr. Rüdiger, Wolfgang	Musiker, Hochschullehrer / Freiburg-Oberau
229	Dylus, Lonieta	Dipl.-Sozialarbeiterin / Freiburg-St. Georgen
230	Biniarz, Folkmar	Dipl.-Sozialarbeiter i. R. / Freiburg-Mooswald
231	Tischer-Oberdorf, Erika	Oberstudienrätin i. R. / Freiburg-Wiehre
232	Karlin, Werner	Rechtsanwalt / Freiburg-Altstadt
233	Held, Annika	Studentin / Freiburg-Altstadt
234	Lorenz, Joshua	Gymnasiallehrer / Freiburg-Stühlinger

**Sozialdemokratische Partei Deutschlands (Nummer 35 bis 48)**

235	Borgards, Vera	Hospizkoordinatorin / Freiburg-Vauban
236	Scheuring, Yves	Student / Freiburg-Brühl
237	Kosanovic, Nikolina	Studentin / Freiburg-Haslach
238	Heusel, Sebastian	Kulturmanager / Freiburg-Altstadt
239	Baumann, Sarina	Gesundheits- und Krankenpflegerin / Freiburg-Stühlinger
240	Kopf, Rüdiger	Gasteführer / Freiburg-Herdern
241	Wagner, Andrea	Lehrerin / Freiburg-Haslach
242	Gusejnov, Gasan	Student / Freiburg-Altstadt
243	Amann, Caroline	Erzieherin / Freiburg-Lehen
244	Deges, Benjamin	Personalmanager / Freiburg-Kappel
245	Johanssen, Ulrike	Lehrerin / Freiburg-Rieselfeld
246	Oberdorf, Hermann Puz	Rentner / Freiburg-Wiehre
247	Schramm, Beate	Dipl.-Pädagogin Erwachsenenbildung / Freiburg-Ebneth
248	Prof. Dr. Gehrke, Hans-Joachim	Hochschullehrer / Freiburg-Betzhausen

Kontrollsumme:

Bitte vergewissern Sie sich, dass Sie insgesamt nicht mehr als 48 Stimmen abgegeben haben!  
 Zur Kontrolle können Sie die Summe aller abgegebenen Stimmen in das nebenstehende Kästchen eintragen, dies bedeutet keine Stimmabgabe und wird bei der Stimmenzählung nicht gewertet.

noch 5.3  
Stimmzettel

Antlicher Stimmzettel für die Wahl des Gemeinderats in Freiburg im Breisgau am 9. Juni 2024  
**Sie haben insgesamt 48 Stimmen.**  
 Bitte beachten Sie: • Kein Bewerber/keine Bewerberin darf mehr als drei Stimmen erhalten. Auch wenn Sie mehrere Stimmzettel verwenden, dürfen Sie insgesamt nicht mehr als 48 Stimmen abgeben.  
 • Wenn Sie mehr als insgesamt 48 Stimmen abgeben, sind alle von Ihnen verwendeten Stimmzettel ungültig!

Bitte lesen Sie vor der  
Stimmabgabe unbedingt  
das Merkblatt „Wichtige  
Hinweise für die Stimmab-  
gabe“!

Wahlvorschlag		CDU	
301	Dr. Jenkner, Carolin	Mathematikerin / Freiburg-Stühlinger	
302	Heger, Arno	Rechtswalt / Freiburg-Stühlinger	
303	Rotzinger, Bernhard	Polizeipräsident a. D. / Freiburg-Littenweiler	
304	Kern, Katrin	Polizeioberkommissarin / Freiburg-Rieselfeld	
305	Dr. Schüle, Klaus	Leiter Stabstelle grenzübersch. Zusammenarbeit / Freiburg-Littenweiler	
306	Gantert, Quentin	Student / Freiburg-Herdern	
307	Waldner, Irmgard	Bürosachbearbeiterin / Freiburg-Haslach	
308	Schätzle, Bernhard	Kellermeister / Freiburg-Lehen	
309	Kotterer, Martin	Berater für berufliche Rehabilitation und Teilhabe / Freiburg-Littenweiler	
310	Kraus, Alexandra	Amtsleiterin Finanzen / Freiburg-St. Georgen	
311	Linser, Martin	Weinbautechniker / Freiburg-Opfingen	
312	Fusco, Antonio	Erster Polizeihauptkommissar / Freiburg-Zähringen	
313	Dr. Sieckmann-Bock, Ina	Dipl.-Chemikerin / Freiburg-Hochdorf	
314	Schellinger-Pusler, Thomas	Leiter Seniorenpflegesentrum / Freiburg-St. Georgen	
315	Dr. Michael, Arndt	Politikwissenschaftler / Freiburg-Wiehe	
316	Blum, Claudia	Kauffrau / Freiburg-Betzenhausen	
317	Schneider, Volker	Gastwirt / Freiburg-Neuburg	
318	Hidalgo, Raymi	Selbstständig / Freiburg-Stühlinger	
319	Mattern, Katharina	Richterin / Freiburg-Ebnet	
320	Kranz, Martin	Selbstständig / Freiburg-Wiehe	
321	Dr. Bronner, Patrick	Gymnasiallehrer / Freiburg-Herdern	
322	Augustin, Sarah	Studentin der Rechtswissenschaften / Freiburg-Herdern	
323	Leuchter, Christian	Operativer Regionalstellenleiter / Freiburg-Littenweiler	
324	Sexauer, Mike	Polizeibeamter / Freiburg-Waltershofen	
325	Bobrov, Darja	Studentin / Freiburg-Herdern	
326	Trilling, Andreas	Einzelhandelskaufmann / Freiburg-Ebnet	
327	Aubert, Kevin	Selbstständiger Gastronom / Freiburg-Betzenhausen	
328	Schneider, Ulrike	Erste Kriminalhauptkommissarin / Freiburg-Zähringen	
329	Schneider, Tobias	Dezernatsleiter Bildung und Soziales / Freiburg-Mooswald	
330	Baller, Cord-Jesko	Richter / Freiburg-Neuburg	
331	Vogt, Claudia	Kriminaloberärztin / Freiburg-Zähringen	
332	Maxam, Moritz	Student / Freiburg-Kappel	
333	Brender, Christoph	Verwaltungsangestellter / Freiburg-Kappel	
334	Freifrau Huber von Gleichenstein, Nathalie	Kauffrau Bachelor of Business / Freiburg-Günterstal	
335	Freiman, Marius	Schüler / Freiburg-Herdern	
336	Artner, Marcel	Polizeibeamter / Freiburg-Kappel	
337	Brunn, Natalie	Dipl.-Juristin / Freiburg-Haslach	
338	Riediger, Josef	Rentner / Freiburg-Herdern	
339	Schoch, Andreas	Betriebswirt, kaufmännischer Angestellter / Freiburg-Stühlinger	
340	Breiter, Susanne	Psychiaterin / Freiburg-Altstadt	
341	Harter, Udo	Fluglehrer / Freiburg-Mooswald	
342	Kaulen, Lukas	Student / Freiburg-Betzenhausen	
343	Kern, Vivian	Studentin / Freiburg-Rieselfeld	
344	Frese, Philipp	Einzelhändler / Freiburg-Wiehe	
345	Dausch, Rainer	Verwaltungsangestellter / Freiburg-Haslach	
346	Oberkirch, Benedikt	Selbstständiger Unternehmer / Freiburg-Mooswald	
347	Trösch, Tobias	Groß- und Außenhandelskaufmann / Freiburg-Littenweiler	
348	Scarvaglieri, Valentino	Kaufmännischer Angestellter, VWL-Student / Freiburg-Littenweiler	

noch: **Christlich Demokratische Union Deutschlands** (Nummer 35 bis 48) **CDU**

Kontrollsumme:

Bitte vergewissern Sie sich, dass Sie insgesamt nicht mehr als 48 Stimmen abgegeben haben!  
 Zur Kontrolle können Sie die Summe aller abgegebenen Stimmen in das nebenstehende Kästchen eintragen, dies bedeutet keine Stimmabgabe und wird bei der Stimmenzählung nicht gewertet.

noch 5.3  
Stimmzettel

Amtlicher Stimmzettel für die Wahl des Gemeinderats in Freiburg im Breisgau am 9. Juni 2024  
**Sie haben insgesamt 48 Stimmen.**

Bitte beachten Sie: • Kein Bewerber/keine Bewerberin darf mehr als drei Stimmen erhalten. Auch wenn Sie mehrere Stimmzettel verwenden, dürfen Sie insgesamt nicht mehr als 48 Stimmen abgeben.  
• Wenn Sie mehr als insgesamt 48 Stimmen abgeben, sind alle von Ihnen verwendeten Stimmzettel ungültig!

Bitte lesen Sie vor der Stimmabgabe unbedingt das Merkblatt „Wichtige Hinweise für die Stimmabgabe“!

Wahlvorschlag

**Linke Liste - Solidarische Stadt** (Nummer 1 bis 34)

401	Mohlberg, Gregory	Fraktionsgeschäftsführer / Freiburg-Opfingen
402	Reyers, Annemarie	Buchhändlerin i. R. / Freiburg-Stühlinger
403	Grunemann, Esther	Dipl.-Sozialpädagogin, Lehrerin / Freiburg-Rieselfeld
404	Efosa, Felix	Lagerheifer / Freiburg-Haslach
405	Kobzew, Alexandra	Sozialarbeiterin / Freiburg-Wiehre
406	Glaser, Vinzenz	Erzieher im Bereich Frühe Hilfen / Freiburg-St. Georgen
407	Pantelidis, Helena	Wissenschaftliche Mitarbeiterin / Freiburg-Stühlinger
408	Siebler, Werner	Briefträger i. R. / Freiburg-Vauban
409	Pfab, Franziska	Gewerkschaftssekretärin im Jugendbereich / Freiburg-Wiehre
410	Boysen, Mirko	Texter / Freiburg-Haslach
411	Wahl, Iman Mareike	Sozialarbeiter, in / Freiburg-Stühlinger
412	Moormann, Maren	Künstlerin / Freiburg-Wiehre
413	Hein, Michael	Medizinisch-technischer Radiologassistent / Freiburg-Wehgarten
414	Brox, Annette	Bildungsreferentin / Freiburg-Vauban
415	Obrecht, Bernd	Versicherungshauptinspektor i. R. / Freiburg-Wiehre
416	Würmell-Klaus, Marlu	Lehrerin i. R. / Freiburg-Rieselfeld
417	Borgemeister, Léon	Gesundheits- und Krankenpfleger / Freiburg-Rieselfeld
418	Cluse, Johanna (Jo)	Student_in der interdisziplinären Anthropologie / Freiburg-Herdern
419	Fahl, Armin	Freiberuflicher IT-Service / Freiburg-Vauban
420	Vuckicuj, Smitjka	Medizinisch-technische Assistentin i. R. / Freiburg-Rieselfeld
421	Dr. Back, Clemens	Quartiersarbeiter a. D. / Freiburg-Vauban
422	Aschendorf, Ute	Journalistin / Freiburg-Littenweiler
423	Oelschlägel, Hauke	Gewerkschaftssekretär / Freiburg-Wiehre
424	Weisser, Eryka	Redakteurin / Freiburg-Wiehre
425	Dilger, Johannes	Sozialpädagoge i. R. / Freiburg-St. Georgen
426	Bruder, Melanie	Krankenpflegerin / Freiburg-Haslach
427	Stober, Joachim	Arzt für Allgemeinmedizin / Freiburg-St. Georgen
428	Dr. Henze, Barbara	Kirchenhistorikerin / Freiburg-Ebneth
429	Gädker, Ulrich	Elektrotechniker / Freiburg-Lehen
430	Mosthaf, Martina	Pädagogin / Freiburg-Littenweiler
431	Binkle, Rüdiger	Sonderschullehrer / Freiburg-Wiehre
432	Giesin, Carmen	Dipl.-Sozialarbeiterin i. R. / Freiburg-St. Georgen
433	Kohnen, Lucas	Lehrer / Freiburg-Herdern
434	Steffens, Anna	Rentnerin / Freiburg-Rieselfeld

Bitte vergewissern Sie sich, dass Sie insgesamt nicht mehr als 48 Stimmen abgegeben haben!  
Zur Kontrolle können Sie die Summe aller abgegebenen Stimmen in das nebenstehende Kästchen eintragen; dies bedeutet keine Stimmabgabe und wird bei der Stimmenzählung nicht gewertet.

Kontrollsumme:

**Linke Liste**

noch: **Linke Liste - Solidarische Stadt** (Nummer 35 bis 48)

435	Lindemann, Susanne	Angestellte Personalmanagement / Freiburg-Haslach
436	Höpf, Sebastian A.	Wissenschaftlicher Mitarbeiter / Freiburg-Stühlinger
437	Dunkel, Friedrich	Historiker / Freiburg-Wiehre
438	Carli, Fausta	Rentnerin / Freiburg-Wiehre
439	Bulut, Ergün	Sozialarbeiter / Freiburg-Vauban
440	Meier, Rubina	Arbeitszeitehlerin / Freiburg-Vauban
441	Tritz, Inge	Sozialarbeiterin / Freiburg-Hochdorf
442	Schubert, Ulrike	Buchhändlerin i. R. / Freiburg-Vauban
443	Guzzoni, Hendrikk	Rentner / Freiburg-Rieselfeld
444	Pirch, Imke	Gesundheits- und Krankenpflegerin / Freiburg-Wiehre
445	Meyer, Henric	Selbstständig / Freiburg-Haslach
446	Rizzuti, Gianfranco Antonio	Bildungsreferent / Freiburg-Wiehre
447	Maitreau, Heidrun	Grund- und Hauptschullehrerin i. R. / Freiburg-Vauban
448	Kraus, Peter Joseph	Lehrer / Freiburg-Weingarten

**Linke Liste**

noch 5.3  
Stimmzettel

Antlichter Stimmzettel für die Wahl des Gemeinderats in Freiburg im Breisgau am 9. Juni 2024  
**Sie haben insgesamt 48 Stimmen.**  
 Bitte beachten Sie: • Kein Bewerber/keine Bewerberin darf mehr als drei Stimmen erhalten. Auch wenn Sie mehrere Stimmzettel verwenden, dürfen Sie insgesamt nicht mehr als 48 Stimmen abgeben.  
 • Wenn Sie mehr als insgesamt 48 Stimmen abgeben, sind alle von Ihnen verwendeten Stimmzettel ungültig!

Bitte lesen Sie vor der  
Stimmabgabe unbedingt  
das Merkblatt. Wichtige  
Hinweise für die Stimmab-  
gabe!

Wahlvorschlag

**Grüne Alternative Freiburg** (Nummer 1 bis 34)

501	Wierner-Cialowicz, Lina	Referentin für Gleichstellung / Freiburg-Wiehre
502	Beuter, Felix	Fraktionsgeschäftsführer / Freiburg-Haslach
503	Gül, Emriye	Fachpflegekraft Intensiv, Anästhesie / Freiburg-Stühlinger
504	Schwarzenberg, Madeleine	Berufsschullehrerin / Freiburg-Stühlinger
505	Thaa, Helene	Soziologin / Freiburg-Haslach
506	Hochreuter, Stefanie	Online Marketingmanagerin / Freiburg-Stühlinger
507	Löffler, Christoph	Softwareentwickler / Freiburg-Stühlinger
508	Erol, Deniz	Erzieher in Ausbildung / Freiburg-Altstadt
509	Jäger, Ismene	Umweltwissenschaftlerin / Freiburg-Rieselfeld
510	Zimmermann, Tania	Berufsschullehrerin / Freiburg-Wiehre
511	Wasiko, Steffen	Berufsschullehrer / Freiburg-Stühlinger
512	Baron-Erdmann, Annalena	Juristin / Freiburg-Oberau
513	Pichi, Julia	Gesundheits- und Krankenpflegerin / Freiburg-Haslach
514	Tiroff, Martina	Sport Public Relations / Freiburg-Wiehre
515	Golly, Felix	Schüler / Freiburg-Rieselfeld
516	Kern, Fabian	Geschäftsführer / Freiburg-Weingarten
517	Gutensohn, Eva	Journalistin / Freiburg-Littenweiler
518	Reber, Jana	Sozialpädagogin / Freiburg-Haslach
519	Wenzler, Rainer	Dipl.-Ing. (FH) / Freiburg-Stühlinger
520	Schramkowski, Barbara	Professorin für Soziale Arbeit / Freiburg-St. Georgen
521	Schmidt, Claudia	Physiotherapeutin / Freiburg-St. Georgen
522	Auchter, Sibylle	Bauverständige / Freiburg-Stühlinger
523	Witt, Ingeborg	Medizinisch-technische Assistentin / Freiburg-Stühlinger
524	Bröker, Bernhard	Nachhaltigkeitsmanager / Freiburg-Rieselfeld
525	Heidtke, Birgit	Historikerin / Freiburg-Stühlinger
526	Stratmann, Britta	Auszubildende Pflege / Freiburg-Waldsee
527	Sebelek, Dilara	Sales Advisor / Freiburg-Munzingen
528	Atamna, Nader	Bildungsreferent / Freiburg-Haslach
529	Golly, Lars	Dipl.-Sozialarbeiter / Freiburg-Rieselfeld
530	Holthaus, Matthias	Hochschuldozent / Freiburg-Wiehre
531	Osterle, Eva-Maria	Buchhalterin / Freiburg-Stühlinger
532	Strickstock, Alexander	Verwaltungsgangesteller / Freiburg-Betzenhausen
533	Kurz, Anke	Mediengestalterin / Freiburg-St. Georgen
534	Schmidt, Björn	Informatiker / Freiburg-Brühl

Bitte vergleichen Sie sich, dass Sie insgesamt nicht mehr als 48 Stimmen abgegeben haben!  
 Zur Kontrolle können Sie die Summe aller abgegebenen Stimmen in das nebenstehende Kästchen eintragen, dies bedeutet keine Stimmabgabe und wird bei der Stimmenzählung nicht gewertet.

**Grüne Alternative Freiburg** (Nummer 35 bis 48)

535	Schwarz, Christoph	Lehrer / Freiburg-Landwasser
536	Overney-Atamna, Sarah	Sozialarbeiterin / Freiburg-Haslach
537	Keller, Edgar	Arbeiter / Freiburg-Stühlinger
538	Kögler, Ulrich	Lehrer i. R. / Freiburg-Haslach
539	Kurzeder, Tobias	Lehrer / Freiburg-Günterstal
540	Liedhegener, Petra	Verkäuferin / Freiburg-Haslach
541	Joggerst, Annette	Dipl.-Sozialarbeiterin, Supervisorin / Freiburg-Herdern
542	Brunswik-Titze, Andrea	Dipl.-Biologin / Freiburg-Rieselfeld
543	Junker, Nicole	Hebamme / Freiburg-Altstadt
544	Marienthal, Ingrid	Lehrerin / Freiburg-Haslach
545	Ruf, Elisabeth	Fachlehrerin für Sonderpädagogik / Freiburg-Stühlinger
546	Michaelis, Theresa	Ärztin / Freiburg-Mooswald
547	Langer, Julian	Fachlehreranwärter / Freiburg-Stühlinger
548	Dr. van Buren, Miriam	Kinder- und Jugendärztin / Freiburg-Wiehre

Kontrollsumme:

noch 5.3  
Stimmzettel

Bitte lesen Sie vor der Stimmabgabe unbedingt das Merkblatt. Wichtige Hinweise für die Stimmabgabe!  
 Bitte beachten Sie: Kein Bewerber/keine Bewerberin darf mehr als drei Stimmen erhalten. Auch wenn Sie mehrere Stimmzettel verwenden, dürfen Sie insgesamt nicht mehr als 48 Stimmen abgeben.  
 • Wenn Sie mehr als insgesamt 48 Stimmen abgeben, sind alle von Ihnen verwendeten Stimmzettel ungültig!

Amtlicher Stimmzettel für die Wahl des Gemeinderats in Freiburg im Breisgau am 9. Juni 2024  
**Sie haben insgesamt 48 Stimmen.**

Wahlvorschlag

Freie Wähler Kreisverband Freiburg e.V. (Nummer 1 bis 34)		FW
601	Prof. Dr. Gröger, Johannes	Rechtsanwalt / Freiburg-Neuburg
602	Zimmermann, Petra	Bankkauffrau / Freiburg-Waltershofen
603	Veser, Kai	Unternehmer / Freiburg-Landwasser
604	Lienhard, Kerstin	Verwaltungsjangestellte / Freiburg-Tiengen
605	Maier, Martin	Industriefachwirt (HK) / Freiburg-St. Georgen
606	Bohny, Simone	Unternehmerin Einzelhandel / Freiburg-St. Georgen
607	Dr. Haas, Peter	Hausarzt / Freiburg-Betzenhausen
608	Ehret, Teresa	Lehrerin / Freiburg-St. Georgen
609	Wagner, Erwin	Landwirtschaftsmeister / Freiburg-Opfingen
610	Disch, Berthold	Metzgermeister / Freiburg-Lehen
611	Handke, Claudia	Unternehmerin / Freiburg-Wiehre
612	Stather, Manfred	Dipl. Ing. (FH) / Freiburg-Betzenhausen
613	Ramsperger, Bernd	Selbstständiger Messerschmied / Freiburg-Betzenhausen
614	Rotzinger, Markus	Handwerksmeister Sanitär, Heizung, Klima / Freiburg-Stühlinger
615	Racz, Inka	Universitätsdozentin / Freiburg-Herdern
616	Müller, Michael	Selbstständiger Elektromeister / Freiburg-Neuburg
617	Ehret, Helko	Geschäftsführer / Freiburg-St. Georgen
618	Dr. Birmelin, Monika	Fachärztin für Anästhesiologie / Freiburg-Ebnet
619	Rees, Thomas	Freischaffender Künstler / Freiburg-Kappel
620	Herkommer, Michael	Selbstständiger Metzgermeister / Freiburg-Herdern
621	Matta, Julia	Medizinische Fachangestellte / Freiburg-St. Georgen
622	Mathis, Robert	Rollladenbaumeister / Freiburg-Hochdorf
623	Krieger, Berthold	Friseurmeister / Freiburg-Haslach
624	Schöllhorn, Ines	Kaufmännische Angestellte / Freiburg-Opfingen
625	Batsch, Jochen	Selbstständiger Floristmeister / Freiburg-Littenweiler
626	Krause, Thomas	Kriminalbeamter a.D. / Freiburg-Haslach
627	Hennemann, Marita	Friseurmeisterin / Freiburg-Tiengen
628	Mehler, Adalbert	Raumausstatter-Meister / Freiburg-Hochdorf
629	Harter, Julia	Fluglehrerin / Freiburg-Mooswald
630	Harter, Jonas	Fluglehrer / Freiburg-Littenweiler
631	Spiecker, Gerhard	Gastwirt / Freiburg-Wiehre
632	Kaya, Canan	Dipl. Betriebswirtin (FH) / Freiburg-Littenweiler
633	Mimler, Elke	Steuerberaterin / Freiburg-Lehen
634	Ringe, Thomas	Coach, Unternehmensberater / Freiburg-Kappel

Bitte vergewissern Sie sich, dass Sie insgesamt nicht mehr als 48 Stimmen abgegeben haben!  
 Zur Kontrolle können Sie die Summe aller abgegebenen Stimmen in das nebenstehende Kästchen eintragen, dies bedeutet keine Stimmabgabe und wird bei der Stimmentzählung nicht gewertet.

Freie Wähler Kreisverband Freiburg e.V. (Nummer 35 bis 48)		FW
635	Hagenberger, Christian	Wohnheimleiter / Freiburg-Ebnet
636	Dr. Zoch, Boris	Facharzt / Freiburg-Opfingen
637	Müller, Karl-Heinz	Bestattungsunternehmer / Freiburg-Brühl
638	Ganter, Albrecht	Selbstständiger Gastronom / Freiburg-Mooswald
639	Weber, Markus J.	Baustoffkaufmann / Freiburg-Wiehre
640	Haftstein, Manuela	Verwaltungsfachangestellte / Freiburg-Betzenhausen
641	Drehler, Thomas	Kaufmännischer Angestellter / Freiburg-Littenweiler
642	Metzger, Werner	Zweiradmechaniker-Meister / Freiburg-Lehen
643	Haftstein, Michael	Lehrkraft / Freiburg-Betzenhausen
644	Fus, Rudolf	Kaufmann / Freiburg-Hochdorf
645	Linsler, Günter	Winzer und Landwirt / Freiburg-Opfingen
646	Dr. Vivell, Alexander	Notar / Freiburg-Herdern
647	Segler, Adolf	Postbeamter a.D. / Freiburg-Haslach
648	Braune, Florian	Rechtsanwalt / Freiburg-St. Georgen

Kontrollsumme:



noch 5.3  
Stimmzettel

Amtlicher Stimmzettel für die Wahl des Gemeinderats in Freiburg im Breisgau am 9. Juni 2024

**Sie haben insgesamt 48 Stimmen.**

Bitte beachten sie: - Kein Bewerber/keine Bewerberin darf mehr als drei Stimmen erhalten. Auch wenn Sie mehrere Stimmzettel verwenden, dürfen Sie insgesamt nicht mehr als 48 Stimmen abgeben.  
- Wenn Sie mehr als insgesamt 48 Stimmen abgeben, sind alle von Ihnen verwendeten Stimmzettel ungültig!

Bitte lesen Sie vor der  
Stimmabgabe unbedingt  
das Merkblatt. Wichtige  
Hinweise für die Stimmab-  
gabe!

Wahlvorschlag

FL		FL	
Wahlvorschlag		Wahlvorschlag	
noch: Freiburg Lebenswert (Nummer 1 bis 34)		noch: Freiburg Lebenswert (Nummer 35 bis 48)	
701	Dr. Winkler, Wolf-Dieter	735	Dr. Hagedorn, Wolfgang
702	Krawczyk, Karl-Heinz	736	Notholt Y Borel, Haydée
703	Schmidt, Ralf	737	Gnädinger, Martin
704	Winkler, Ingrid	738	Mayer-Bühler, Julia
705	Tappe, Oliver	739	Brender, Renate
706	Müller, Klaus Ulrich	740	Lüchtrath, Ulrike
707	Dr. Langosch, Kerstin	741	Eitenbenz, Bernd
708	Dr. Spindler, Marijella	742	Harmuth, Mathis
709	Prof. Dr. Wirsching, Michael	743	Weber, Verena
710	Gronbach, Christa	744	Studer, Peter
711	Glaubitz, Ulrich	745	Schütt, Gerd
712	Klein, Gabriele	746	Kuner, Christiane
713	Volgts, Tjark	747	Thill, Bernhard
714	Vogt, Peter	748	Geigenbauer, Cora
715	Heuer-Klug, Hella		
716	Balker, Rolf		
717	Wimmel, Barbara		
718	Chiramel-Fuggenthaler, Rosy		
719	Riemenschmitter-Blau, Karin		
720	Dr. Deppert, Wolfgang		
721	Wigand, Lorenza		
722	Friedrich, Andrea		
723	Klaube, Manuela		
724	Schiemann, Helmut		
725	Falkner, Monika		
726	Märtn, Axel		
727	Lipp, Wolfgang		
728	Eble, Jutta		
729	Holk, Christa		
730	Zissel, Christian		
731	Waldmann, Martina		
732	Vogt, Dheera		
733	Kroschek-Sonntag, Brigitte		
734	Schröder, Arnd		

Bitte vergewissern Sie sich, dass Sie insgesamt nicht mehr als 48 Stimmen abgegeben haben!  
Zur Kontrolle können Sie die Summe aller abgegebenen Stimmen in das nebenstehende Kästchen eintragen, dies bedeutet keine Stimmabgabe und wird bei der Stimmmenge nicht gewertet.

Kontrollsumme:

noch 5.3  
Stimmzettel

Amthlicher Stimmzettel für die Wahl des Gemeinderats in Freiburg im Breisgau am 9. Juni 2024  
**Sie haben insgesamt 48 Stimmen.**  
 Bitte beachten sie: • Kein Bewerber/keine Bewerberin darf mehr als drei Stimmen erhalten. Auch wenn Sie mehrere Stimmzettel verwenden, dürfen Sie insgesamt nicht mehr als 48 Stimmen abgeben.  
 • Wenn Sie mehr als insgesamt 48 Stimmen abgeben, sind alle von Ihnen verwendeten Stimmzettel ungültig!

Bitte lesen Sie vor der  
Stimmabgabe unbedingt  
das Merkblatt „Wichtige  
Hinweise für die Stimmab-  
gabe“!

Wahlvorschlag

**Junges Freiburg** (Nummer 1 bis 34)

801	Kilian, Sophia	Studentin / Freiburg-Wiehre
802	Schneck, Julian	Student / Freiburg-Opfingen
803	Bechinger, Josianne	Schülerin / Freiburg-Oberau
804	Sauer, Jonathan	Referent / Freiburg-St. Georgen
805	Behrens, Maximilian	Bundesfreiwilligendienstleistender / Freiburg-Rieselfeld
806	Drews, Clara	Studentin / Freiburg-Hasiach
807	Burkhardt, Tom	Bundesfreiwilligendienstleistender / Freiburg-Rieselfeld
808	Rauch, Ava	Schülerin / Freiburg-Wiehre
809	Steuerle, Alexej	Student / Freiburg-Altstadt
810	Forberg, Luise	Studentin / Freiburg-Stühlinger
811	Zander, Lucas	Student / Freiburg-Vauban
812	Eith, Lena	Studentin / Freiburg-St. Georgen
813	Viñtor, Tilmann	Student / Freiburg-Altstadt
814	Föll, Helena	Erzieherin / Freiburg-Zähringen
815	Schmidt, Leonard	Student / Freiburg-Brühl
816	Lenk, Flora	Bundesfreiwilligendienstleistende / Freiburg-Waldsee
817	Eilers, Max	Student / Freiburg-Waldsee
818	Khavoyashkhov, Lina	Produktionsmitarbeiterin / Freiburg-Weingarten
819	Pfritscher, Stefan	Anästhesietechnischer Assistent in Ausbildung / Freiburg-Weingarten
820	Rigal, Ramona	Medizinische Fachangestellte / Freiburg-Wiehre
821	Jentsch, Urs	Freiwilligendienstleistender / Freiburg-Betszenhausen
822	Rohs, Milena	Schülerin / Freiburg-Lehen
823	Aschauer, Felix	Student / Freiburg-Brühl
824	Pizunowa, Julia	Medizinische Fachangestellte / Freiburg-Landwasser
825	Laupheimer, Luc	Bundesfreiwilligendienstleistender / Freiburg-Kappel
826	Schmidt, Helena	Referendarin / Freiburg-Stühlinger
827	Föll, Jerome	Student / Freiburg-Zähringen
828	Hörner, Julia	Studentin / Freiburg-Betzenhausen
829	Günther, Paul	Student / Freiburg-Vauban
830	Wolffersdorf, Johanna	Studentin / Freiburg-Betzenhausen
831	Oberbeckmann, Simon	Softwareingenieur / Freiburg-Stühlinger
832	Zickermann, Amelie	Studentin / Freiburg-Vauban
833	Hagner, Luis	Doktorand / Freiburg-Zähringen
834	Flacke, Leonie	Studentin / Freiburg-Altstadt

**Junges Freiburg** (Nummer 35 bis 48)

835	Sannemüller, Hendrik	Doktorand / Freiburg-Brühl
836	Häberlein, Josephine	Wissenschaftliche Mitarbeiterin / Freiburg-Mooswald
837	Brockmeier, Leo	Student / Freiburg-Altstadt
838	Habenicht, Hannah	Wissenschaftliche Mitarbeiterin / Freiburg-Wiehre
839	Borretti, Leandro	Schüler / Freiburg-Stühlinger
840	Grimme, Leonie	Studentin / Freiburg-Zähringen
841	Ritter, Dominik	Fotograf / Freiburg-Wiehre
842	Goldmann, Jacqueline	Doktorandin / Freiburg-Landwasser
843	Meyer, Johannes	Student / Freiburg-Herden
844	Frölich, Janne	Studentin / Freiburg-Vauban
845	Tschritter, Yannick	Student / Freiburg-Wiehre
846	Girrbach, Priska	Theaterpädagogin / Freiburg-Wiehre
847	Mohally Willig, Alina	Medizinisch-technische Radiologieassistentin / Freiburg-Zähringen
848	Gress, Lukas	Student / Freiburg-Wiehre

Bitte vergewissern Sie sich, dass Sie insgesamt nicht mehr als 48 Stimmen abgegeben haben!  
 Zur Kontrolle können Sie die Summe aller abgegebenen Stimmen in das nebenstehende Kästchen eintragen, dies bedeutet keine Stimmabgabe und wird bei der Stimmenzählung nicht gewertet.

Kontrollsumme:

noch 5.3  
Stimmzettel

Antlicher Stimmzettel für die Wahl des Gemeinderats in Freiburg im Breisgau am 9. Juni 2024

**Sie haben insgesamt 48 Stimmen.**

Bitte beachten Sie: - Kein Bewerber/keine Bewerberin darf mehr als drei Stimmen erhalten. Auch wenn Sie mehrere Stimmzettel verwenden, dürfen Sie insgesamt nicht mehr als 48 Stimmen abgeben.  
- Wenn Sie mehr als insgesamt 48 Stimmen abgeben, sind alle von Ihnen verwendeten Stimmzettel ungültig!

Bitte lesen Sie vor der  
Stimmabgabe unbedingt  
das Merkblatt „Wichtige  
Hinweise für die Stimmab-  
gabe“!

Wahlvorschlag

Freie Demokratische Partei (Nummer 1 bis 34)	
901	Fiek, Sascha Fahrshulleiter / Freiburg-Wiehre
902	Glück, Christoph Hoteller & Gastronom / Freiburg-Zähringen
903	Orlando, Franco Dipl.-Volkswirt, Geschäftsführer / Freiburg-Waldsee
904	Schäfer, Marianne Elektroingenieurin / Freiburg-Stühlinger
905	Feierling, Claudia Dipl.-Vollwirtin / Freiburg-Altstadt
906	Gräfin von Kageneck, Aglaia M.A., M.Phil. Geschichte und Politik / Freiburg-Wiehre
907	Kratzin, Christiane Obermedizinalrätin / Freiburg-Wiehre
908	Esmati, Faissal Projektleiter für Digitalisierung / Freiburg-Altstadt
909	Prof. Dr. Klimsch, Markus Rechtsanwalt / Freiburg-Waldsee
910	Hugo, Adreju Weinverkäufer / Freiburg-Mooswald
911	Weiland, Marie-Christine Regisseurin / Freiburg-Littenweiler
912	Raffelhüschchen, Claudia Mitglied des Deutschen Bundestages / Freiburg-Littenweiler
913	Linsler, Rainer Winzer, Gastronom / Freiburg-Opfingen
914	Dattler, Jörg Hotelbetriebswirt, Gastronom / Freiburg-Neuburg
915	Pinto Rodrigues, Isabel Erzieherin, Einrichtungsleiterin / Freiburg-Hochdorf
916	Hanke, Hartmut Wissenschaftlicher Mitarbeiter / Freiburg-Bezenhausen
917	Müller, Matthias Winzermeister / Freiburg-Opfingen
918	Dehler, Frank Fachkaufmann für Organisation / Freiburg-Littenweiler
919	Gendler, Maria Schülerin / Freiburg-Weingarten
920	Dr. Münzer, Christoph Verbandshauptgeschäftsführer / Freiburg-Günterstal
921	Dr. Küchler, Tilman Director / Freiburg-Rieselfeld
922	Fünfgel, Christa Bankkauffrau / Freiburg-Opfingen
923	Bingel, Elmar Wirtschaftsprüfer und Steuerberater / Freiburg-Waldsee
924	Koglin, Hanna Selbstständig / Freiburg-Stühlinger
925	Vitrano, Marcella Selbstständige Immobilienberaterin / Freiburg-Brühl
926	Seeger, Andrea Einzelhändlerin / Freiburg-Oberau
927	Hausler, Fritz Selbstständig / Freiburg-Altstadt
928	Prof. Dr. Mertelsmann, Roland Universitätsprofessor em. / Freiburg-Herdern
929	Gün, Sunay Teamleitung Ausbildungsberatung / Freiburg-Brühl
930	Krämer, Karén Frauenärztin / Freiburg-Neuburg
931	Völker-Jaser, Alexandra Einzelhandelskauffrau / Freiburg-Opfingen
932	Dr. Hurrle, Adrian Zahnarzt / Freiburg-Brühl
933	Schulz, Susanne Inhaberin Marken-Agentur / Freiburg-Oberau
934	Raffelhüschchen, Mats Iwer Auszubildender / Freiburg-Littenweiler

Bitte vergewissern Sie sich, dass Sie insgesamt nicht mehr als 48 Stimmen abgeben haben!  
Zur Kontrolle können Sie die Summe aller abgegebenen Stimmen in das nebenstehende Kästchen eintragen; dies bedeutet keine Stimmabgabe und wird bei der Stimmmengezählung nicht gewertet.

Kontrollsumme:

Freie Demokratische Partei (Nummer 35 bis 48)	
935	Fiek, Briida Fahrshulleiterin / Freiburg-St. Georgen
936	Schweitzer, Judith Immobilienwirtin / Freiburg-Wiehre
937	Fesenmayr, Roland Unternehmer / Freiburg-Stühlinger
938	Gramm, Rebecca Referentin des Vorstands / Freiburg-Waldsee
939	Caridi, Francesco Gastronom / Freiburg-Waldsee
940	Stroh, Lara Studentin / Freiburg-Brühl
941	Brüstle, Daniel Personalberater / Freiburg-Stühlinger
942	Berning, Henner Kaufmännischer Angestellter / Freiburg-Brühl
943	Morscheidt-Hugo, Patricia Bäckereifachverkäuferin / Freiburg-Mooswald
944	Merlo, Giorgia Auszubildende / Freiburg-Stühlinger
945	Fünfgel, Reinhard Winzer / Freiburg-Opfingen
946	Gräffingholt, Axel Dipl.-Volkswirt i. R. / Freiburg-Waltershofen
947	Pinto Rodrigues, Manuel Carlos Kaufmännischer Angestellter / Freiburg-Hochdorf
948	Evers, Patrick Rechtsanwalt / Freiburg-Altstadt

noch 5.3  
Stimmzettel

Bitte lesen Sie vor der Stimmabgabe unbedingt das Merkblatt „Wichtige Hinweise für die Stimmabgabe“!

Bitte vergewissern Sie sich, dass Sie insgesamt nicht mehr als 48 Stimmen abgegeben haben! Zur Kontrolle können Sie die Summe aller abgegebenen Stimmen in das nebenstehende Kästchen eintragen, dies bedeutet keine Stimmabgabe und wird bei der Stimmenzählung nicht gewertet.

**Amtlicher Stimmzettel für die Wahl des Gemeinderats in Freiburg im Breisgau am 9. Juni 2024**  
**Sie haben insgesamt 48 Stimmen.**  
 Bitte beachten Sie: • Kein Bewerber/keine Bewerberin darf mehr als drei Stimmen erhalten. Auch wenn Sie mehrere Stimmzettel verwenden, dürfen Sie insgesamt nicht mehr als 48 Stimmen abgeben.  
 • Wenn Sie mehr als insgesamt 48 Stimmen abgeben, sind alle von Ihnen verwendeten Stimmzettel ungültig!

**Wahlvorschlag**  
**Alternative für Deutschland (Nummer 1 bis 20)**

1001	Schwarz, Karl	Handwerksmeister / Freiburg-Rieselfeld
1002	Castro, Markus	Kraftverkehrsmeister / Freiburg-Herdern
1003	Erlbruch, Volker	Maier und Bildhauer / Freiburg-Neuburg
1004	Ertmer, Eimar	Dipl.-Ingenieur / Freiburg-Wiehre
1005	Bellemann, Jens	Analyst / Freiburg-Brühl
1006	Quappe, Heiko	Kaufmännischer Angestellter / Freiburg-Herdern
1007	Rickart, Thomas	Projektleiter SP5 / Freiburg-Landwasser
1008	Kohlmeier, Fabian	Theologe / Freiburg-Wiehre
1009	Laufs, Patric	Selbstständiger Kaufmann / Freiburg-Brühl
1010	Hagerman, Robert	Chemisch-technischer Assistent / Freiburg-Wiehre
1011	Gutmann, Markus	Kaufmännischer Angestellter / Freiburg-Betzenhausen
1012	Faassen, Sascha Daniel	Selbstständig / Freiburg-Kappel
1013	Polheim, Martin	Dipl.-Ingenieur Maschinenbau / Freiburg-Littenweiler
1014	Dr. Mehler, Tilmann	Informatiker / Freiburg-Wiehre
1015	Stähle, Patrick	Student / Freiburg-Wiehre
1016	Schlag, Heinz-Jürgen	Rentner / Freiburg-Brühl
1017	Quappe, Briggitte	Rentnerin / Freiburg-Hasiach
1018	Reutenauer, Isabelle	Fremdsprachenkorrespondentin / Freiburg-Wiehre
1019	Elble, Annette	Hausfrau / Freiburg-Mooswald
1020	Domnick, Bernd	Elektroinstallateur / Freiburg-St. Georgen

**AfD**


Kontrollsumme:

noch 5.3  
Stimmzettel

**UFR**  
 noch: **Urbanes Freiburg** (Nummer 35 bis 48)  
 1135 Sedelmeier, Claudia PR-Managerin / Freiburg-Haslach  
 1136 Treß, Joachim Produktmanager z.Zt. Arbeitssuchend / Freiburg-Mooswald  
 1137 Rockstroh, Lynn Studentin / Freiburg-Stühlinger  
 1138 Stark, Jost-Michael Sozialpädagoge / Freiburg-Betzenhausen  
 1139 Shuler, Jennifer Referentin / Freiburg-Wiehre  
 1140 Rombach, Jonas Gärtnermeister Garten- und Landschaftsbau / Freiburg-Altstadt  
 1141 Grifeshaber, Edda Sozialpädagogin / Freiburg-Stühlinger  
 1142 Hähle, Hardi Kulturmanager / Freiburg-Haslach  
 1143 Gröner, Anna-Lena Kommunikationsmanagerin / Freiburg-Neuburg  
 1144 Schöler, Andreas Gastronom / Freiburg-Wiehre  
 1145 Krahe, Katharina Studentin / Freiburg-Altstadt  
 1146 Trübny, Rainer Musikproduzent, DJ / Freiburg-Zähringen  
 1147 Landenberger, Julia Kommunikationsdesignerin / Freiburg-Stühlinger  
 1148 Pax, Sérgio Vertriebleiter / Freiburg-Haslach

**UFR**  
 noch: **Urbanes Freiburg** (Nummer 1 bis 34)  
 1101 Wagner, Sonja Gastronomin / Freiburg-Haslach  
 1102 Kröper, Christian IT-Administrator / Freiburg-Wiehre  
 1103 Schwarz, Jasmin Fraktionsgeschäftsführerin, Studentin / Freiburg-Altstadt  
 1104 Schenk, Jérémy Auszubildender zum Verkaufsaufw. / Freiburg-Altstadt  
 1105 Maruhn, Sophie-Marie Medizinstudentin, DJ / Freiburg-Stühlinger  
 1106 Moosmann, Cedric Student / Freiburg-Betzenhausen  
 1107 Katz, Irina Rentnerin / Freiburg-Brühl  
 1108 Schlabach, Bernd Lehrer / Freiburg-Günterstal  
 1109 Youkhanna, Hedra Innovationsberaterin für soziale Innovation / Freiburg-Altstadt  
 1110 Kremer, Stefan Gastronom / Freiburg-Stühlinger  
 1111 Schrammel, Gesine Geschäftsführerin / Freiburg-Stühlinger  
 1112 Jelinek, Juno Stellvertretende Kitalleiterin / Freiburg-Oberau  
 1113 Kreilos-Erichsen, Ludger Produzent / Freiburg-St. Georgen  
 1114 Mohnke, Malke Sozialpädagogin / Freiburg-Betzenhausen  
 1115 Kanzinger, Marius Head of Sales & Marketing / Freiburg-Wiehre  
 1116 Schrey, Karoline Grafik-Designerin / Freiburg-Stühlinger  
 1117 Küker, Ralph Technischer Leiter / Freiburg-Herdern  
 1118 Mena Aragon, Maria del Mar Prozess- und Qualitätsmanagerin / Freiburg-Zähringen  
 1119 Vetter, Jonas Pressesprecher, Büroleiter / Freiburg-Wiehre  
 1120 Glümkün, Marie-Luise Religionslehrerin / Freiburg-Stühlinger  
 1121 Fees, Ralf Bodymodification-Artist / Freiburg-Brühl  
 1122 Dreier, Linda Maria Umweltpädagogin / Freiburg-St. Georgen  
 1123 Freutel, Florian Umweltpädagogin / Freiburg-Stühlinger  
 1124 Buschkamp, Sarah Studentin / Freiburg-Wiehre  
 1125 Götz, Oliver Software-Tester / Freiburg-Zähringen  
 1126 Picot, Cannelle B.Sc. Umweltwissenschaften / Freiburg-Altstadt  
 1127 Kögl, Klaus Gesundheits- und Kinderkrankepfleger / Freiburg-Neuburg  
 1128 Böhm, Hannah Studentin / Freiburg-Altstadt  
 1129 Berner, Lennart Student / Freiburg-Wiehre  
 1130 Sarro, Jennifer Sozialarbeiterin / Freiburg-Wiehre  
 1131 Waldenspuhl, Simon Projektmanager / Freiburg-Oberau  
 1132 Glaser, Wiebke Sozialarbeiterin / Freiburg-Wiehre  
 1133 Galler, Jens Kulturmanager und DJ / Freiburg-St. Georgen  
 1134 Haldinger, Daniel Fahrradmechaniker / Freiburg-Stühlinger

Bitte lesen Sie vor der Stimmabgabe unbedingt das Merkblatt „Wichtige Hinweise für die Stimmabgabe“!  
 Amtlicher Stimmzettel für die Wahl des Gemeinderats in Freiburg im Breisgau am 9. Juni 2024  
 Sie haben insgesamt 48 Stimmen.  
 Bitte beachten Sie: • Kein Bewerber/keine Bewerberin darf mehr als drei Stimmen erhalten. Auch wenn Sie mehrere Stimmzettel verwenden, dürfen Sie insgesamt nicht mehr als 48 Stimmen abgeben.  
 • Wenn Sie mehr als insgesamt 48 Stimmen abgeben, sind alle von Ihnen verwendeten Stimmzettel ungültig!  
 Wahlvorschlag  
 Bitte vergewissern Sie sich, dass Sie insgesamt nicht mehr als 48 Stimmen abgegeben haben!  
 Zur Kontrolle können Sie die Summe aller abgegebenen Stimmen in das nebenstehende Kästchen eintragen, dies bedeutet keine Stimmabgabe und wird bei der Stimmenzählung nicht gewertet.  
 Kontrollsumme:

noch 5.3  
Stimmzettel

**Antlicher Stimmzettel für die Wahl des Gemeinderats in Freiburg im Breisgau am 9. Juni 2024**

**Sie haben insgesamt 48 Stimmen.**

Bitte beachten sie: - Kein Bewerber/keine Bewerberin darf mehr als drei Stimmen erhalten. Auch wenn Sie mehrere Stimmzettel verwenden, dürfen Sie insgesamt nicht mehr als 48 Stimmen abgeben.  
- Wenn Sie mehr als insgesamt 48 Stimmen abgeben, sind alle von Ihnen verwendeten Stimmzettel ungültig!

Bitte lesen sie vor der  
Stimmabgabe unbedingt  
das Merkblatt „Wichtige  
Hinweise für die Stimmab-  
gabe“!

Wahlvorschlag

Partei für Arbeit, Rechtsstaat, Tierschutz, Elternförderung und basisdemokratische Initiative (Nummer 3 bis 34)	Die PARTEI
1201 Kessel, Sophie	Sozialpädagogin / Freiburg-Stühlinger
1202 Drexl, Josef	Student / Freiburg-Stühlinger
1203 Lapp, Nicole	Eventmanagerin / Freiburg-Haslach
1204 Bockstaller, Johannes	Tierheilmeister / Freiburg-Wiehe
1205 Kapitz, Franziska	Medizinisch-technische Radiologiestudentin / Freiburg-Oberau
1206 Borgmann, Martin	Biologe / Freiburg-Mooswald
1207 Oberst, Stefan	Schichtarbeiter / Freiburg-Lttenweiler
1208 Wolf, Nora	Studentin / Freiburg-Lehen
1209 Ganz, Sven	Medizinisch-technischer Radiologiestudent / Freiburg-Haslach
1210 Grimmig, Denise	Medizinisch-technische Radiologiestudentin / Freiburg-Betzenhausen
1211 Rick, Frieder-Paul	Softwareentwickler / Freiburg-Stühlinger
1212 Schwaiger, Dennis	Heilerziehungspfleger / Freiburg-Haslach
1213 Glosch, Ann-Kathrin	Studentin / Freiburg-Zähringen
1214 Imm, Dennis	Fachberater / Freiburg-Haslach
1215 Krüger, Matthias Sebastian	Laborassistent / Freiburg-Stühlinger
1216 Krüger, Matthias Martin	Operationstechnischer Assistent / Freiburg-Stühlinger
1217 Heil, Gerrit	Sozialassistent / Freiburg-Stühlinger
1218 Agozino, Daniel	Veranstalter / Freiburg-Haslach
1219 Busath, Alexander	Sozialarbeiter / Freiburg-Wiehe
1220 Hernould, Julien	Fachkraft für Lagerlogistik / Freiburg-Waltershofen
1221 Schlageter, David	Erzieher / Freiburg-Stühlinger
1222 Bürger, Angelo	Servicetechniker / Freiburg-Brühl
1223 Nestler, Florian	Chemieingenieur / Freiburg-Wiehe
1224 Frass, Lara Michelle	Medizinisch-technische Radiologiestudentin / Freiburg-Mooswald
1225 Merkt, Markus	Sozialarbeiter / Freiburg-Stühlinger
1226 Buntenschach, Franziska	Heilpädagogin / Freiburg-Wiehe
1227 Moldjarov, Michelle	Azubi / Freiburg-Stühlinger
1228 Sand, Milan	Softwareentwickler / Freiburg-Stühlinger
1229 Steinbach, Benedikt	Wissenschaftlicher Mitarbeiter / Freiburg-Brühl
1230 Kreienbühl, Sophie	Logopädin / Freiburg-Altstadt
1231 Sailer, Leonard	Kunstschmied / Freiburg-Zähringen
1232 Broß, Maximilian	Student / Freiburg-Wiehe
1233 Nicolaisen, Tobias	Student / Freiburg-Landwasser
1234 Jeglinski, Malke	Auszubildende / Freiburg-Oberau

Bitte vergewissern Sie sich, dass Sie insgesamt nicht mehr als 48 Stimmen abgegeben haben!  
Zur Kontrolle können Sie die Summe aller abgegebenen Stimmen in das nebenstehende Kästchen eintragen, dies bedeutet keine Stimmabgabe und wird bei der Stimmenzählung nicht gewertet.

Kontrollsumme:

Partei für Arbeit, Rechtsstaat, Tierschutz, Elternförderung und basisdemokratische Initiative (Nummer 35 bis 46)	Die PARTEI
1235 Blom, Manuel	Sozialarbeiter / Freiburg-Stühlinger
1236 Failer, Veronika	Sportwissenschaftlerin / Freiburg-Altstadt
1237 Müller, Anna-Katrin	Lehrerin / Freiburg-Oberau
1238 Hansen, Carmen	Sozialarbeiterin / Freiburg-Haslach
1239 Dr. Bernard, Roman	Zahnarzt / Freiburg-Herdern
1240 Jodmann, Tim	Qualitätsmanager / Freiburg-Betzenhausen
1241 Gentscher, Harald	Wissenschaftlicher Angestellter / Freiburg-Betzenhausen
1242 Buschle, Lisa	Freiberuflerin / Freiburg-Stühlinger
1243 Boersz, Ella	Kauffrau im Einzelhandel / Freiburg-Haslach
1244 Sieroslowski, Ida	Studentin / Freiburg-Betzenhausen
1245 Terribile, Dimitri	Ingenieur / Freiburg-Brühl
1246 Ptak, Oliver	Abteilungsleiter / Freiburg-Betzenhausen

noch 5.3  
Stimmzettel

Antlicher Stimmzettel für die Wahl des Gemeinderats in Freiburg im Breisgau am 9. Juni 2024  
**Sie haben insgesamt 48 Stimmen.**  
 Bitte beachten Sie: • Kein Bewerber/keine Bewerberin darf mehr als drei Stimmen erhalten. Auch wenn Sie mehrere Stimmzettel verwenden, dürfen Sie insgesamt nicht mehr als 48 Stimmen abgeben.  
 • Wenn Sie mehr als insgesamt 48 Stimmen abgeben, sind alle von Ihnen verwendeten Stimmzettel ungültig!

Bitte lesen Sie vor der  
Stimmabgabe unbedingt  
das Merkblatt „Wichtige  
Hinweise für die Stimmab-  
gabe“!

Wahlvorschlag

Kulturliste Freiburg (Nummer 1 bis 34)		kult
1301	Schillberg, Markus	Musiker, Kulturmanager / Freiburg-Wiehre
1302	Fabry-Flashar, Angelika	Volkschul-Dozentin / Freiburg-Wiehre
1303	Keller, Atai	Kulturberater / Freiburg-Neuburg
1304	Leucht, Anke	Art Director, Selbstständig / Freiburg-Altstadt
1305	Könneke, Achim	Kultur- und Tourismusreferent / Freiburg-Waldsee
1306	Dierdorf, Gabi	Architektin / Freiburg-Ebnat
1307	Rieckmann, Rainer	Artworkmanager / Freiburg-Wiehre
1308	Anton, Sofie	Veranstaltungsauffrau / Freiburg-Stühlinger
1309	Wallmeier, Konrad	Bildender Künstler / Freiburg-Wiehre
1310	Lamersdorf, Edith	Stiftungsmanagerin / Freiburg-Waldsee
1311	Dr. Scharpf, Jörg	Geowissenschaftler / Freiburg-Wiehre
1312	Braun, Laura	Freiberufliche Musikerin / Freiburg-Neuburg
1313	Hasslinger, Stephan	Bildhauer / Freiburg-Vauban
1314	Frey, Mara	Technische Redakteurin / Freiburg-Oberau
1315	Schneider, Dirk	Kaufmann und Kulturveranstalter / Freiburg-Altstadt
1316	Jonietz, Margarita	Kunsthistorikerin / Freiburg-Wiehre
1317	Galli, Jan	Drehbuchautor / Freiburg-St. Georgen
1318	Morick, Yvonne	Bewährungs- und Gerichtshelferin / Freiburg-Oberau
1319	Dr. Flashar, Martin	Kulturwissenschaftler / Freiburg-Wiehre
1320	Huber, Cécile	Kuratorin, Doktorandin Kunstgeschichte / Freiburg-Waldsee
1321	Dr. Schneider, Christoph	Publizist, Verleger / Freiburg-Rieselfeld
1322	Klockow, Julia	Choreografin, Tänzerin / Freiburg-St. Georgen
1323	Ott, Michael	Künstler, Realschullehrer / Freiburg-Wiehre
1324	Koller, Laila	Kulturreferentin / Freiburg-Vauban
1325	Mitaine, Franck	Kulturschaffender Ton- und Lichttechniker / Freiburg-Brühl
1326	Brown, Celia	Künstlerin / Freiburg-Wiehre
1327	Hammelmann, Thomas	Bildender Künstler / Freiburg-Littenweiler
1328	Sander, Christine	Ärztin / Freiburg-Wiehre
1329	Oser, Joachim	Restaurantfachmann / Freiburg-Herdern
1330	Hess, Andrea	Künstlerin, Wissenschaft. Mitarbeiterin / Freiburg-Wiehre
1331	Schneider, Tom	Regisseur / Freiburg-Neuburg
1332	Hinz, Sven	Komponist, Chorleiter / Freiburg-Wiehre
1333	Prof. Dr. Rollberg, Sabine	Journalistin / Freiburg-Wiehre
1334	Buchwald, Günter	Musiker / Freiburg-Wiehre

Bitte vergewissern Sie sich, dass Sie insgesamt nicht mehr als 48 Stimmen abgegeben haben!  
 Zur Kontrolle können Sie die Summe aller abgegebenen Stimmen in das nebenstehende Kästchen eintragen; dies bedeutet keine Stimmabgabe und wird bei der Stimmzählung nicht gewertet.

Kulturliste Freiburg (Nummer 35 bis 48)		kult
1335	Dorwarth, Julia	Bildhauerin / Freiburg-Neuburg
1336	Kuenzer, Jörg Alexander	Volkswirt, Kulturagent / Freiburg-Altstadt
1337	Pleuger, Martina	Floristin / Freiburg-Ebnat
1338	App, Merlin	Fachplaner für Gebäudebegrenzung / Freiburg-Wiehre
1339	Diering, Felizitas	Kunsthistorikerin / Freiburg-Haslach
1340	Schmutz, Tobias	Gastronom / Freiburg-Altstadt
1341	Meckel, Marlis	Psychotherapeutin / Freiburg-Wiehre
1342	Meyer, Paul	Filmemacher / Freiburg-Wiehre
1343	Krämer-Herrmanns, Gabriela	Oberstudienrätin / Freiburg-Wiehre
1344	Auweder, Heinz	Buchhändler / Freiburg-Wiehre
1345	Eiße, Susanne	Sprachwissenschaftlerin, Logopädin / Freiburg-Wiehre
1346	Rümpfer, Steffen	Designer, Hochschuldozent / Freiburg-Rieselfeld
1347	Dr. von Savigny, Brigitte	Kunsthistorikerin / Freiburg-Wiehre
1348	Störtzer, Rolf	Germanist / Freiburg-Wiehre

kontrollsumme:

noch 5.3  
Stimmzettel

Bitte lesen Sie vor der Stimmabgabe unbedingt das Merkblatt. Wichtige Hinweise für die Stimmabgabe!

Bitte beachten sie: - Kein Bewerber/keine Bewerberin darf mehr als drei Stimmen erhalten. Auch wenn Sie mehrere Stimmzettel verwenden, dürfen Sie insgesamt nicht mehr als 48 Stimmen abgeben.  
- Wenn Sie mehr als insgesamt 48 Stimmen abgeben, sind alle von Ihnen verwendeten Stimmzettel ungültig!

Amflicher Stimmzettel für die Wahl des Gemeinderats in Freiburg im Breisgau am 9. Juni 2024

**Sie haben insgesamt 48 Stimmen.**

Wahlvorschlag

**UFF**

1401	Ullrich, Daniela	Betriebswirtin (VWA) / Freiburg-Stühlinger
1402	Heß, Christina	Technische Systemplanerin / Freiburg-Wiehre
1403	Dr. Schmied-Knittel, Ina	Soziologin / Freiburg-Zähringen
1404	Kpoti, Sévérine	Fotografin / Freiburg-Stühlinger
1405	Mohrmann, Ulrike	Frauenärztin / Freiburg-Vauban
1406	Angstmann, Kirstie	Erzieherin, Migrationsberaterin / Freiburg-Brühl
1407	Wittmer, Nikoleta	Bildungsprojektorin / Freiburg-Mooswald
1408	Dr. Dornberg-Lämmlin, Carola	Frauenärztin / Freiburg-Littenweiler
1409	Herrmann, Martina	Autorin / Freiburg-Wiehre
1410	Seiffert, Larissa	Lehrerin / Freiburg-Wiehre
1411	Steidl, Veronika	Schulsozialarbeiterin / Freiburg-Wiehre
1412	Gareis, Charlotte	Sozialpädagogin / Freiburg-Wiehre
1413	Löffler, Vera	Dipl.-Sozialarbeiterin (FH) / Freiburg-Wiehre
1414	Quinten, Johanna	Gesundheitspädagogin / Freiburg-Herdern
1415	Hellmich, Theresa	Quartiers-Sozialarbeiterin / Freiburg-Rieselfeld
1416	Çaushaj, Dhurata	Informatikerin / Freiburg-Wiehre
1417	Hocke, Martina	Sozialpädagogin / Freiburg-Rieselfeld
1418	De Diego Gambin, Angélica	Mentorin / Freiburg-Brühl
1419	Chardon, Coline	M.Sc. Geografie / Freiburg-Oberau
1420	Dr. Hristozova, Miglena	Sprach- und Kulturwissenschaftlerin / Freiburg-Betzenhausen
1421	Lehmann, Carmen	Physiotherapeutin, Stillberaterin / Freiburg-Brühl
1422	Eneh, Daniela	Kundenbetreuerin Vertrieb / Freiburg-Herdern
1423	Pinter, Mela	Freiberufliche Hebamme / Freiburg-Vauban
1424	Mehler, Friederike	Schülerin / Freiburg-Wiehre
1425	Birkenmeier, Marlene	Studentin / Freiburg-Herdern
1426	Olejniczak, Laura	Soziologin / Freiburg-Wiehre
1427	Thor-Klausner, Ingeborg	Architektin i. R. / Freiburg-Waldsee
1428	Richter, Katja	Journalistin / Freiburg-Wiehre
1429	Steinmann, Verena	Berufsschulsozialarbeiterin / Freiburg-Oberau
1430	Wittmann, Claudia	Lehrerin / Freiburg-Littenweiler
1431	Münich, Eva	Touristikerin / Freiburg-St. Georgen
1432	Dr. Hösl-Kulike, Cornelia	Soziologin i. R. / Freiburg-Wiehre
1433	Wenz, Anja	Dipl.-Sozialpädagogin / Freiburg-Vauban
1434	Désenfant, Claire	Altenhilfsmanagerin i. R. / Freiburg-Oberau

**UFF**

noch: **Unabhängige Frauen Freiburg** (Nummer 35 bis 48)

1435	Batailler, Valérie	Theaterpädagogin / Freiburg-Oberau
1436	Kretschmann, Eveline	Realschullehrerin / Freiburg-Haslach
1437	Schlesiger-Imbery, Gabriela	Lehrerin / Freiburg-Wiehre
1438	Bosch, Christine	Freie Landschaftsarchitektin / Freiburg-Altstadt
1439	Rietkötter, Marlene	Apothekerin i. R. / Freiburg-Herdern
1440	Rissler, Gabriele	Sonderpädagogin i. R. / Freiburg-Wiehre
1441	Kudielka-Fecht, Karin	Sozialpädagogin / Freiburg-Wiehre
1442	Hummel, Anita	Grund- und Hauptschullehrerin i. R. / Freiburg-Altstadt
1443	Reitzenstein, Nic*	Schauspieler_in / Freiburg-Wiehre
1444	Warnecke, Jenny	Projektleiterin / Freiburg-Wiehre
1445	Zimmermann, Barbara	Schauspielerin, Regisseurin / Freiburg-Wiehre
1446	Hensch, Traute	Verlegerin / Freiburg-Wiehre
1447	Bert, Renate	Freie Architektin / Freiburg-Zähringen
1448	Vogel, Irene	Geschäftsführerin / Freiburg-Wiehre

Bitte vergewissern Sie sich, dass Sie insgesamt nicht mehr als 48 Stimmen abgegeben haben!  
Zur Kontrolle können Sie die Summe aller abgegebenen Stimmen in das nebenstehende Kästchen eintragen, dies bedeutet keine Stimmabgabe und wird bei der Stimmenzählung nicht gewertet.

Kontrollsumme:



noch 5.3  
Stimmzettel

**Bitte lesen Sie vor der Stimmabgabe unbedingt das Merkblatt „Wichtige Hinweise für die Stimmabgabe“!**

Bitte lesen Sie vor der Stimmabgabe unbedingt das Merkblatt „Wichtige Hinweise für die Stimmabgabe“!

Bitte beschriften Sie die Wahl des Gemeinderats in Freiburg im Breisgau am 9. Juni 2024  
**Sie haben insgesamt 48 Stimmen.**  
Bitte beschriften Sie: - Kein Bewerber/keine Bewerberin darf mehr als drei Stimmen erhalten. Auch wenn Sie mehrere Stimmzettel verwenden, dürfen Sie insgesamt nicht mehr als 48 Stimmen abgeben.  
- Wenn Sie mehr als insgesamt 48 Stimmen abgeben, sind alle von Ihnen verwendeten Stimmzettel ungültig.

Wahlvorschlag

**Bürger für Freiburg** (Nummer 1 bis 34)

BFF		
1501	Stasch, Uwe	Bankkaufmann / Freiburg-Mooswald
1502	Kleiner, Uwe	Kaufmann / Freiburg-Wiehre
1503	Schrempf, Gerlinde	Lehrerin i. R. / Freiburg-Landwasser
1504	Nufer, Luisa	Studentin, Basketball-Spielerin / Freiburg-Waldsee
1505	Boehlkau, Guido	Kaufmann / Freiburg-Altstadt
1506	Moser, Matthias	Energiemanager / Freiburg-Betzenhausen
1507	Daiger, Josephine	Schülerin / Freiburg-Tiengen
1508	Walbel, Fabian	Werbetextmann / Freiburg-Stühlinger
1509	Hoffmann, Ilka	Leitende Bildungsreferentin / Freiburg-Oberau
1510	Ruppenthal, Klaus Dieter	Geschäftsführer / Freiburg-Zähringen
1511	Streber, Marco	Kaufmann / Freiburg-Hochdorf
1512	Ricigliano, Iris	Friseurmeisterin / Freiburg-Landwasser
1513	Ruth, Bernd	Brauer und Mälzer / Freiburg-Oberau
1514	Berthold, Constantin	Student / Freiburg-Herdern
1515	Schlag, Markus	Doktorand / Freiburg-Betzenhausen
1516	Köster, Jasmin	Erzieherin / Freiburg-Brühl
1517	Niemann, Mathias	Ingenieur / Freiburg-Neuburg
1518	Lambe, Sarah Cecilia	Gastronomin / Freiburg-Betzenhausen
1519	Entenmann, Lea	Lehrerin, Basketball-Spielerin / Freiburg-Herdern
1520	Müller, Beate	Betriebswirtin / Freiburg-Mooswald
1521	Hochwelker, Julie	Betriebswirtin / Freiburg-Wiehre
1522	Ege, Martin	Dipl.-Kaufmann / Freiburg-Herdern
1523	Leichter, Robert	Gymnasiallehrer / Freiburg-Oberau
1524	Schräpler, Ralf	Dipl.-Immobilienwirt (DIA) / Freiburg-Weingarten
1525	Prochaska, Nadine	Hotelfachfrau / Freiburg-Günterstal
1526	Bagge, Thomas	Gästabetreuer / Freiburg-Stühlinger
1527	Immer, Sarah	Musikerin, Landwirtin / Freiburg-Kappel
1528	Zwinger, Alexander	Geschäftsführer / Freiburg-Zähringen
1529	Stasch, Melanie	Kindertagesstätten-Leiterin / Freiburg-Mooswald
1530	Sänger, Michael-Stephan	Geschäftsführender Hotel-Direktor / Freiburg-Herdern
1531	Meinzer, Clemens	Rechtsanwalt / Freiburg-Oberau
1532	Hofmann, Lea	Erzieherin / Freiburg-Brühl
1533	Fratini, Manuel	Kaufmann im Gesundheitswesen / Freiburg-Brühl
1534	Schrempf, Catharina	Ärztin / Freiburg-Betzenhausen

Bitte vergewissern Sie sich, dass Sie insgesamt nicht mehr als 48 Stimmen abgegeben haben!  
Zur Kontrolle können Sie die Summe aller abgegebenen Stimmen in das nebenstehende Kästchen eintragen, dies bedeutet keine Stimmabgabe und wird bei der Stimmentzählung nicht gewertet.

noch: **Bürger für Freiburg** (Nummer 35 bis 48)

BFF		
1535	Utz, Marcel	Arzt / Freiburg-Mooswald
1536	Leberfing, Hannah	Schülerin / Freiburg-Rieselfeld
1537	Kurz, Bernd	Industriekaufmann / Freiburg-Waltershofen
1538	Tilgener, Stephan	Rechtsanwalt / Freiburg-Herdern
1539	Hartmann, Klaus	Maschinenbautechniker / Freiburg-Landwasser
1540	Dr. Berthold, Johannes Erdmann	Arzt / Freiburg-Herdern
1541	Stuckert, Claudio	Technischer Vorstand / Freiburg-Brühl
1542	Porten-Hochwelker, Stefanie	Physiotherapeutin / Freiburg-Wiehre
1543	Bähre, Moritz	Schüler / Freiburg-Mooswald
1544	Gall, Stefan	Elektromeister / Freiburg-Betzenhausen
1545	Gloning, Alexander	Lagerist / Freiburg-Landwasser
1546	Scherer, Martin	Unternehmer / Freiburg-Landwasser
1547	Göhner, Siegfried	Dipl.-Ingenieur / Freiburg-Herdern
1548	Egler, Rolf	Flugleiter i. R. / Freiburg-Betzenhausen

Kontrollsumme:

noch 5.3  
Stimmzettel

Antlichter Stimmzettel für die Wahl des Gemeinderats in Freiburg im Breisgau am 9. Juni 2024  
**Sie haben insgesamt 48 Stimmen.**  
 Bitte beachten Sie: • Kein Bewerber/keine Bewerberin darf mehr als drei Stimmen erhalten. Auch wenn Sie mehrere Stimmzettel verwenden, dürfen Sie insgesamt nicht mehr als 48 Stimmen abgeben.  
 • Wenn Sie mehr als insgesamt 48 Stimmen abgeben, sind alle von Ihnen verwendeten Stimmzettel ungültig!

Bitte lesen Sie vor der  
Stimmabgabe unbedingt  
das Merkblatt „Wichtige  
Hinweise für die Stimmab-  
gabe“!

Wahlvorschlag

**Liste Teilhabe und Inklusion** (Nummer 1 bis 34)

LT1	
1601	Kathrin, Ramon
1602	Lindemann, Mária
1603	Gräßlin, Max Valentin
1604	Löer, Silke
1605	Sanborn, Timothy
1606	Schütz, Rebekka Clarissa
1607	Riedel, Tilman
1608	Proß, Kathrin
1609	Riedel, Philipp
1610	Baumann, Nadja
1611	Wolf, Andreas
1612	Stephan, Clara
1613	Fischer, Manuel
1614	Lünser, Katja
1615	Hollerith, Maximilian
1616	Böttcher, Karin Anne
1617	Kiefer, Stefan
1618	Rißmann-Schleip, Friedhilde
1619	Philipp, Ann-Elisabeth
1620	Schuler, Thomas
1621	Bühl, Claudia
1622	Heider, Jürgen
1623	Walter, Lilian Marie
1624	Springer, Zeno Christoph
1625	Ruser, Simone
1626	Röhm, Daniel
1627	Ruser, Milena
1628	Möhrle, Stephan
1629	Seibel, Janina
1630	Fournell, Klaus
1631	Schweizer, Tabea
1632	Felsch, Dorian
1633	Santos, Janice
1634	Stratz, Bruno

noch: **Liste Teilhabe und Inklusion** (Nummer 35 bis 48)

LT1	
1635	Schneider, Helen
1636	Behrendt, Sebastian
1637	Völkle, Raphaela
1638	Schubert, Johannes
1639	Behrens, Christina
1640	Dr. Faulmüller, Andreas
1641	Dalkner, Sarah-Milena
1642	Eikmeyer, Kevin
1643	Hoffer, Lena
1644	Spreng, Daniel
1645	Doenitz, Carolin
1646	Thomann, Ulrike
1647	Dr. Theunissen, Georg
1648	Ulrichs, Anna Laura

Bitte vergewissern Sie sich, dass Sie insgesamt nicht mehr als 48 Stimmen abgegeben haben!  
 Zur Kontrolle können Sie die Summe aller abgegebenen Stimmen in das nebenstehende Kästchen eintragen; dies bedeutet keine Stimmabgabe und wird bei der Stimmmenge nicht gewertet.

Kontrollsumme:



noch 5.3  
Stimmzettel

Wahlvorschlag

**Amthlicher Stimmzettel für die Wahl des Gemeinderats in Freiburg im Breisgau am 9. Juni 2024**  
**Sie haben insgesamt 48 Stimmen.**  
 Bitte beachten sie: - Kein Bewerber/keine Bewerberin darf mehr als drei stimmen erhalten. Auch wenn Sie mehrere Stimmzettel verwenden, dürfen Sie insgesamt nicht mehr als 48 Stimmen abgeben.  
 - Wenn Sie mehr als insgesamt 48 Stimmen abgeben, sind alle von Ihnen verwendeten Stimmzettel ungültig!

Bitte lesen Sie vor der  
Stimmabgabe unbedingt  
das Merkblatt, Wichtige  
Hinweise für die Stimmab-  
gabe!

**Für Freiburg - Politik aus christlicher Verantwortung (Nummer 1 bis 34)** FFR

1801	Ohler, Oliver	Gemeinschaftspastor / Freiburg-Mooswald
1802	Schärer, Julia	Sozialarbeiterin / Freiburg-Waldsee
1803	Martin, Mike	Verwaltungsmitarbeiter / Freiburg-Neuburg
1804	Klose, Judith	Sozialarbeiterin / Freiburg-Weingarten
1805	Klose, Samuel	Gymnasiallehrer / Freiburg-Weingarten
1806	Friedle, Sebastian	Gemeinschaftspastor / Freiburg-Betzenhausen
1807	Rummel, Maria-Luise	Gemeinderferentin i. R. / Freiburg-Zähringen
1808	Rummel, Gerhard Ansgar	Theologe / Freiburg-Zähringen
1809	Fitsch, Ernst Gerhard	Pastor i. R. / Freiburg-Opfingen
1810	Roming, Chiara	Gesundheits- und Kinderkrankenpflegerin / Freiburg-Opfingen
1811	Roming, Oliver	Sozialpädagoge, Pastor / Freiburg-Opfingen
1812	Kreß, Micha	Referendar / Freiburg-Weingarten
1813	Röhm, Marie	Erziehungswissenschaftlerin / Freiburg-Rieselfeld
1814	Dr. Röhm, Alexander	Wirtschaftsinformatiker / Freiburg-Rieselfeld
1815	Rudischnauser, Debora	Sozialarbeiterin in Elternzeit / Freiburg-Betzenhausen
1816	Rudischnauser, Jens	Lehrer / Freiburg-Betzenhausen
1817	Ejebugha, Kenneth Ikechukwu	Lagerist / Freiburg-Opfingen
1818	Duru, Philip	Unternehmer / Freiburg-Habsach
1819	Rotzler, Iris	Rentnerin / Freiburg-Stühlinger
1820	Rotzler, Gerhard	Rentner / Freiburg-Stühlinger
1821	Schärer, Stephanie	Lehrerin / Freiburg-Rieselfeld
1822	Dr. Schärer, Lars	Artz, Unternehmer / Freiburg-Rieselfeld
1823	Schärer, Laurence	Unternehmer / Freiburg-Rieselfeld
1824	Schärer, Maurice	B. Sc., Pharmazeutischer Wissenschaftler / Freiburg-Waldsee
1825	Edelmann, Marie	Erziehungswissenschaftlerin / Freiburg-Waldsee
1826	Mackwitz, Jonas	Forstwirt / Freiburg-Wiehre
1827	Limmeroth, Rike	Sozialarbeiterin / Freiburg-Brühl
1828	Collet, Eva	Tanzpädagogin / Freiburg-Wiehre
1829	Collet, Joshua	B.Sc., Physiotherapeut / Freiburg-Wiehre
1830	Graf, Vanessa Chiara	Lehrerin / Freiburg-Wiehre
1831	Graf, Elias	Theologe, Zimmermann / Freiburg-Wiehre
1832	Hanusch, Laura	Unternehmerin, Mutter / Freiburg-Herdern
1833	Hanusch, Jakob	Student / Freiburg-Herdern
1834	Slingerland, Johanna	Selbstständige Kleinunternehmerin / Freiburg-Neuburg

Bitte vergewissern Sie sich, dass Sie insgesamt nicht mehr als 48 Stimmen abgegeben haben!  
 Zur Kontrolle können Sie die Summe aller abgegebenen Stimmen in das nebenstehende Kästchen eintragen; dies bedeutet keine Stimmabgabe und wird bei der Stimmenzählung nicht gewertet.

**noch: Für Freiburg - Politik aus christlicher Verantwortung (Nummer 35 bis 48)** FFR

1835	Avey, Thomas Yul	Artz / Freiburg-Neuburg
1836	Schmidt, Madeleine	Medizinstudentin / Freiburg-Opfingen
1837	Dr. Schmidt, Jens	Artz / Freiburg-Opfingen
1838	Montesano, Giulia	Jurastudentin / Freiburg-Neuburg
1839	Huck, Christopher	Umweltwissenschaftler / Freiburg-St. Georgen
1840	Indlekofer, Dieter	Technischer Lehrer i. R. / Freiburg-Opfingen
1841	Schulz-Heising, Anina	Rentnerin / Freiburg-Neuburg
1842	Schmid, Daniel	Auszubildender / Freiburg-Oberau
1843	Joos, Judith	Lehrerin / Freiburg-Wiehre
1844	Czarski, Tobias	Selbstständig / Freiburg-Wiehre
1845	Feldhahn, Jessica	Sozialarbeiterin / Freiburg-Oberau
1846	Becher, Richard	Lehrer / Freiburg-Oberau
1847	Seller, Christian	Erzieher / Freiburg-Brühl
1848	Burkard, Oliver	Dipl.-Jurist / Freiburg-Oberau

Kontrollsumme:

noch 5.3  
Stimmzettel

Bitte lesen Sie vor der Stimmabgabe unbedingt das Merkblatt „Wichtige Hinweise für die Stimmabgabe“!

Bitte beachten Sie: • Kein Bewerber/keine Bewerberin darf mehr als drei Stimmen erhalten. Auch wenn Sie mehrere Stimmzettel verwenden, dürfen Sie insgesamt nicht mehr als 48 Stimmen abgeben.  
• Wenn Sie mehr als insgesamt 48 Stimmen abgeben, sind alle von Ihnen verwendeten Stimmzettel ungültig!

Antlichter Stimmzettel für die Wahl des Gemeinderats in Freiburg im Breisgau am 9. Juni 2024

**Sie haben insgesamt 48 Stimmen.**

Wahlvorschlag

**Voit Deutschland** (Nummer 1 bis 34)

1901	Fehlberg, Felicia	Studentin / Freiburg-Neuburg
1902	Deckenbach, Cedric	Student / Freiburg-Brühl
1903	Polásek, Anna	Gesundheits- und Krankenpflegerin / Freiburg-Altstadt
1904	Borrmann, Steffen	Projektmanager / Freiburg-Waldsee
1905	Mack, Tonia	Studentin / Freiburg-Herdern
1906	Ganten, Jasper	Student / Freiburg-Betzenhausen
1907	Rasputina, Anna	Business Demand Partner / Freiburg-Stühlinger
1908	Wiedermann, Julian	Student / Freiburg-Weingarten
1909	Weinfurter, Lisa	M.A., Freie Innenarchitektin / Freiburg-Altstadt
1910	Maurus, Felix	Schüler / Freiburg-Zähringen
1911	Abdul Nabi, Jasmin	Studentin / Freiburg-Stühlinger
1912	Waller, Jürgen	Reitner / Freiburg-Stühlinger
1913	Weber, Christine	Historikerin / Freiburg-Zähringen
1914	Borrmann, Lisa	Richterin / Freiburg-Waldsee
1915	Hartmann, Kay	Software Entwickler / Freiburg-Rieselfeld
1916	Schiller-Ninö, Milena	Fremdsprachenkorrespondentin / Freiburg-Wiehre
1917	Kosmidis, Paris	Qualitätsmanager / Freiburg-Waldsee
1918	Wobst, Marlene	Schülerin / Freiburg-St. Georgen
1919	Knäpper, Jerome	Rechtsanwalt / Freiburg-Wiehre
1920	Mundt, Fanny	Lehrerin / Freiburg-Stühlinger
1921	Wurzer, Daniel	Veranstaltungskaufmann / Freiburg-Betzenhausen
1922	Merk, Charlotte	Schülerin / Freiburg-Wiehre
1923	Kim, Young-Min	Fachkraft für Arbeitssicherheit / Freiburg-Mooswald
1924	Endres, Simon	Sozialarbeiter / Freiburg-Wiehre
1925	Mußler, Vera	Schülerin / Freiburg-Herdern
1926	Maier, Johannes	Schüler / Freiburg-Waldsee
1927	Rohleder, Saskia	Projektmanagerin Werbeagentur / Freiburg-Altstadt
1928	Maurus, Michael	Augenoptikermeister / Freiburg-Zähringen
1929	Breitkopf, Lisa	Schülerin / Freiburg-Weingarten
1930	Dr. Baumann, Alexander	Biologe / Freiburg-Waldsee
1931	Leeve, Jeany	Schülerin / Freiburg-Zähringen
1932	Bacic-Henning, Max	Schüler / Freiburg-Günterstal
1933	Gäbel, Margareta	Studentin / Freiburg-Littenweiler
1934	Nolte, Felix	Student / Freiburg-Herdern

Bitte vergewissern Sie sich, dass Sie insgesamt nicht mehr als 48 Stimmen abgegeben haben!

Zur Kontrolle können Sie die Summe aller abgegebenen Stimmen in das nebenstehende Kästchen eintragen; dies bedeutet keine Stimmabgabe und wird bei der Stimmentzählung nicht gewertet.

Kontrollsumme:

**Voit**

noch: **Voit Deutschland** (Nummer 35 bis 48)

1935	Möhrling, Johanna	Studentin / Freiburg-Betzenhausen
1936	Höferlin, Klaus	Key Account Manager / Freiburg-Opfingen
1937	Reichart, Marie	Studentin / Freiburg-Wiehre
1938	Polásek, Yannik	Arzt / Freiburg-Altstadt
1939	Jäggle, Kai	Schüler / Freiburg-St. Georgen
1940	Michels, Luca	Student / Freiburg-Betzenhausen
1941	Caxala, Victor	Student / Freiburg-Betzenhausen
1942	Baumann, Robin	Schüler / Freiburg-Waldsee
1943	Langer, Christoph	Student / Freiburg-Altstadt
1944	Ocker, Mattis	Student / Freiburg-Herdern
1945	Baumann, Louis	z. Zt. Ausbildungssuchend / Freiburg-Waldsee
1946	Kostak, Dennis	Student / Freiburg-Betzenhausen
1947	Bendl, Ruben	Student / Freiburg-Herdern
1948	Diez, Jonas	Student / Freiburg-St. Georgen

noch 5.3  
Stimmzettel

**Amtlicher Stimmzettel für die Wahl des Gemeinderats in Freiburg im Breisgau am 9. Juni 2024**  
**Sie haben insgesamt 48 Stimmen.**

Bitte beachten Sie: - Kein Bewerber/keine Bewerberin darf mehr als drei Stimmen erhalten. Auch wenn Sie mehrere Stimmzettel verwenden, dürfen Sie insgesamt nicht mehr als 48 Stimmen abgeben.  
- Wenn Sie mehr als insgesamt 48 Stimmen abgeben, sind alle von Ihnen verwendeten Stimmzettel ungültig!

Bitte lesen sie vor der  
stimmabgabe unbedingt  
das Merkblatt. Wichtige  
Hinweise für die stimmab-  
gabe!

Wahlvorschlag

**Meinrad Spitz** (Nummer 1 bis 16)

2001	Spitz, Meinrad	Dipl.-Ingenieur Elektrotechnik / Freiburg-Rieselfeld
2002	Wendt, Svenja Catharina	B.Sc., Psychologin / Freiburg-Weingarten
2003	Kiefer, Alexander	Selbständiger Körpertherapeut / Freiburg-Waldsee
2004	Amann, Hartmut Iulius	Dipl.-Ingenieur / Freiburg-Brühl
2005	Schneider, Gabi	Pädagogin / Freiburg-Weingarten
2006	Dr. Manns, Peter	Physiker / Freiburg-Neuburg
2007	Peter, Klara Ingeborg	Pflegein / Freiburg-Rieselfeld
2008	Hog, Johannes	Pädagogische Fachkraft / Freiburg-Haslach
2009	Hensler, Anton	Graphiker / Freiburg-Zähringen
2010	Triebiling, Sascha Arjang	Zimmerer / Freiburg-Weingarten
2011	Schnarr, Claudia	Krankenschwester / Freiburg-Stühlinger
2012	Amann, Nikolai	Transportlogistiker / Freiburg-Brühl
2013	Sommer, Ursula	Krankenschwester / Freiburg-Stühlinger
2014	Peter, Axel	Kaufmann / Freiburg-Rieselfeld
2015	Bliefert, Louise	Geologin / Freiburg-Opfingen
2016	Dr. Scheffold, Bernhard	Senior Software Architekt / Freiburg-Stühlinger

**SPITZ**


Bitte vergewissern sie sich, dass Sie insgesamt nicht mehr als 48 Stimmen abgegeben haben!  
Zur Kontrolle können Sie die Summe aller abgegebenen Stimmen in das nebenstehende Kästchen eintragen; dies bedeutet keine Stimmabgabe und wird bei der Stimmenzählung nicht gewertet.

Kontrollsumme:

6

Lokalwahl und Briefwahl

6.1

Wahlbezirke, Wahlgebäude und Wahllokale

Bei der Gemeinderatswahl 2024 in Freiburg gab es insgesamt 247 Wahlbezirke, aufgeteilt in 138 Urnenwahlbezirke und 109 Briefwahlbezirke.

Die 138 Wahllokale waren in 40 Wahlgebäuden untergebracht, meist in öffentlichen Schulen. Zusätzlich wurden erstmalig zentral in einer Halle der Messe Freiburg alle 109 Briefwahlvorstände untergebracht.

6.2

Wahl im Wahllokal

Von den 115.295 Wähler\_innen bei der Gemeinderatswahl sind 72.882 im Wahllokal wählen gegangen, das sind 63,2 Prozent.

Dies ist der historisch niedrigste Wert bei einer Gemeinderatswahl in Freiburg und bildet auch gleichzeitig den Trend hin zur Nutzung der Briefwahl ab.

Während der Anteil von Lokalwähler\_innen bei den sieben Gemeinderatswahlen zwischen 1980 und 2009 lediglich um 7,8 Prozentpunkte gesunken ist, ist dieser seit 2014 um weitere 16,9 Prozentpunkte gefallen. Entgegen des allgemeinen Trends war die diesjährige Gemeinderatswahl jedoch die erste seit 1994, bei welcher, wenn auch nur minimal mit 0,3 Prozentpunkten, wieder mehr Wähler\_innen als bei der Wahl zuvor ihre Stimme in einem Wahllokal abgegeben haben >Tabelle 11.

Zwischen den einzelnen Freiburger Stadtbezirken gab es teils große Unterschiede darin, welcher Anteil der Wähler\_innen letztlich ihre Stimme im Wahllokal abgegeben haben. Am höchsten war der Anteil mit 71,6 Prozent in Munzingen, gefolgt von

70,4 Prozent in Weingarten und 69,3 Prozent in Landwasser. Am seltensten erfolgte die Stimmabgabe der Wähler\_innen im Wahllokal in den Stadtteilen Altstadt-Mitte (58 Prozent), Betzenhausen (57,6 Prozent) und Neuburg (47,4 Prozent) >Karte 24.

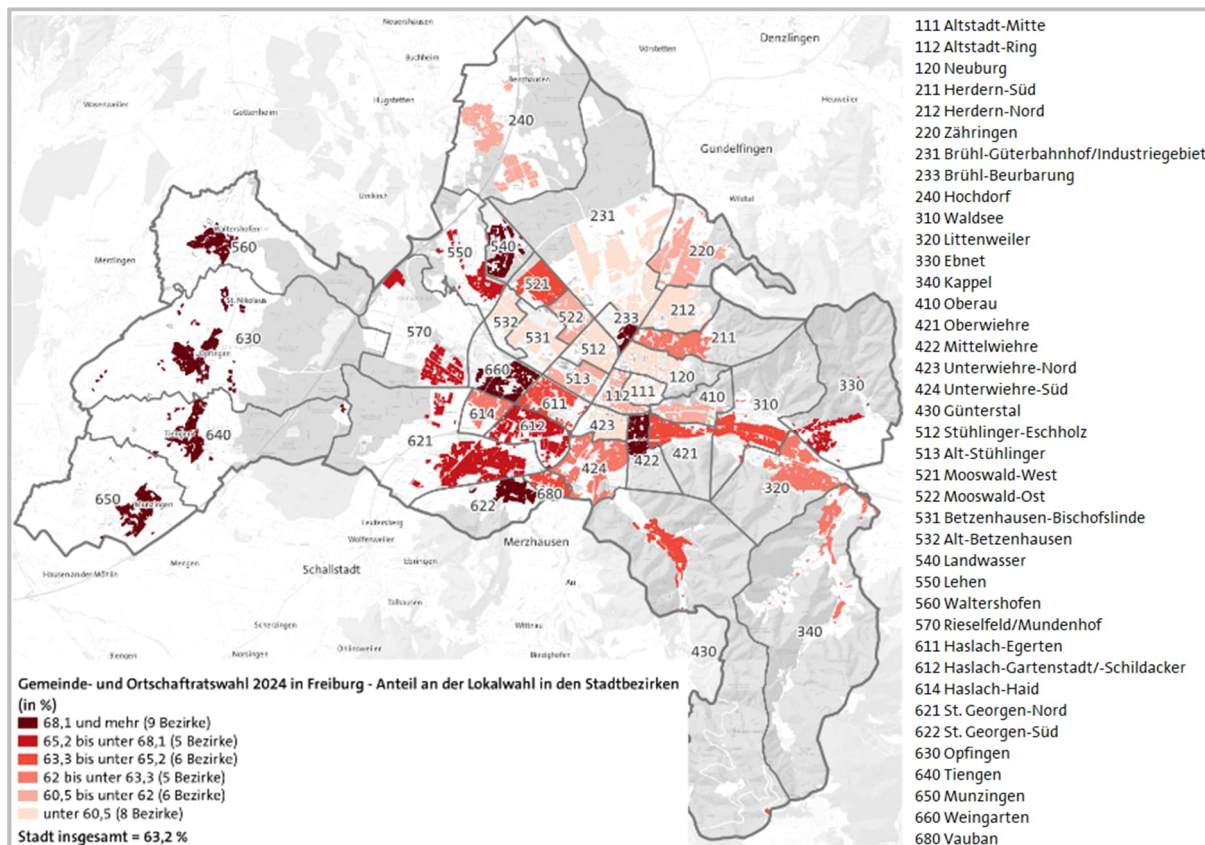
Tabelle 11: Lokalwahl bei den Gemeinderatswahlen seit 1980 in Freiburg

Wahljahr	Lokalwahlwähler_innen	Anteil der Lokalwahlwähler_innen an allen Wähler_innen
1980	57.838	87,9 %
1984	58.100	84,4 %
1989	63.524	83,0 %
1994	73.064	84,4 %
1999	49.151	82,5 %
2004	58.982	80,3 %
2009	60.532	80,1 %
2014	62.671	72,3 %
2019	68.826	64,1 %
2024	75.149	61,4 %

Besonders hervorzuheben ist, dass sich unter den 10 Stadtteilen mit dem höchsten prozentualen Anteil der Stimmabgaben bei der Lokalwahl sechs Ortschaften befanden.

Es ist davon auszugehen, dass in den Ortschaften der Gang ins Wahllokal vor Ort eine noch größere Bedeutung für die Bevölkerung als in der Stadt hat. Darüber hinaus ist der Bevölkerungsanteil der 18- bis 30-Jährigen in 5 von 6 der Ortschaften im Vergleich zu den anderen Stadtteilen überdurchschnittlich klein. Genau diese Altersgruppe wählt jedoch auch überaus häufig per Brief (siehe nachfolgende Unterkapitel).

Karte 24: Anteil der Lokalwähler\_innen an allen Wähler\_innen bei der Gemeinderatswahl 2024 in Freiburg



Zusätzlich zu der im Allgemeinen immer weiter sinkenden Anzahl von Wähler\_innen, die im Wahllokal ihre Stimme abgeben, zeigt sich seit einigen Wahlen, dass immer mehr Wähler\_innen zwar Briefwahl beantragen, letztlich aber mit dem Wahlschein vor Ort im Wahllokal wählen gehen. Bei der diesjährigen Gemeinderatswahl gab es davon 1060 Fälle.

Während der Anteil der Stimmabgaben mit Wahlschein an allen Stimmabgaben 2004 noch bei 0,4 Prozent lag, steigerte sich dies bis 2019 auf 1,7 Prozent. Im Vergleich zur vergangenen Wahl in 2019 sank der diesjährige Anteil um 0,2 Prozentpunkte. Trotz des Rückgangs hat sich der Anteil von Wähler\_innen, die mit Wahlschein im Wahllokal gewählt haben, in den fünf Wahlen seit 2004 verdreifacht >Tabelle 12.

Der Anstieg von Wähler\_innen mit Wahlschein im Wahllokal geht mit dem generellen Anstieg von Briefwahanträgen und der letztlichen Anzahl von Briefwähler\_innen einher (siehe auch Kapitel

6.3), ist im Vergleich jedoch überproportional.

Tabelle 12: Stimmabgaben mit Wahlschein im Wahllokal bei den Gemeinderatswahlen seit 2004 in Freiburg

Wahljahr	Lokalwahl mit Wahlschein	Anteil der Stimmabgabe mit Wahlschein an allen Stimmabgaben bei der Lokalwahl
2004	228	0,4 %
2009	201	0,3 %
2014	401	0,6 %
2019	1144	1,7 %
2024	1060	1,5 %

Er kann somit nur insoweit erklärt werden, dass immer mehr Wähler\_innen Briefwahl beantragen, um flexibel zu sein und mit dem Wahlschein auch noch spontan im gesamten Freiburger Stadtgebiet am Wahltag im Wahllokal wählen gehen zu können.



6.3  
Briefwahanträge

Für die Gemeinderatswahl 2024 wurden insgesamt 47.753 Briefwahanträge gestellt. Mit 77,8 Prozent war der Online-Antrag der Hauptkanal. Hierfür konnte erstmalig auch ein auf der Wahlbenachrichtigung gedruckter personalisierter QR-Code genutzt werden, der auf einen vorausgefüllten Antrag führte.

Darüber hinaus wurden 17,3 Prozent der Briefwahanträge per Post oder persönlich vor Ort im Briefwahlbüro des Wahlamts gestellt. Die restlichen 4,9 Prozent beinhalten Briefwahanträge per Mail und sonstige Antragswege.

Gegenüber der vergangenen Gemeinderatswahl gab es einen weiteren prozentualen Anstieg bei der Anzahl der Briefwahanträge: Während 2019 noch 25,5 Prozent der Wahlberechtigten Briefwahl beantragt haben, waren es dieses Mal 27,8 Prozent.

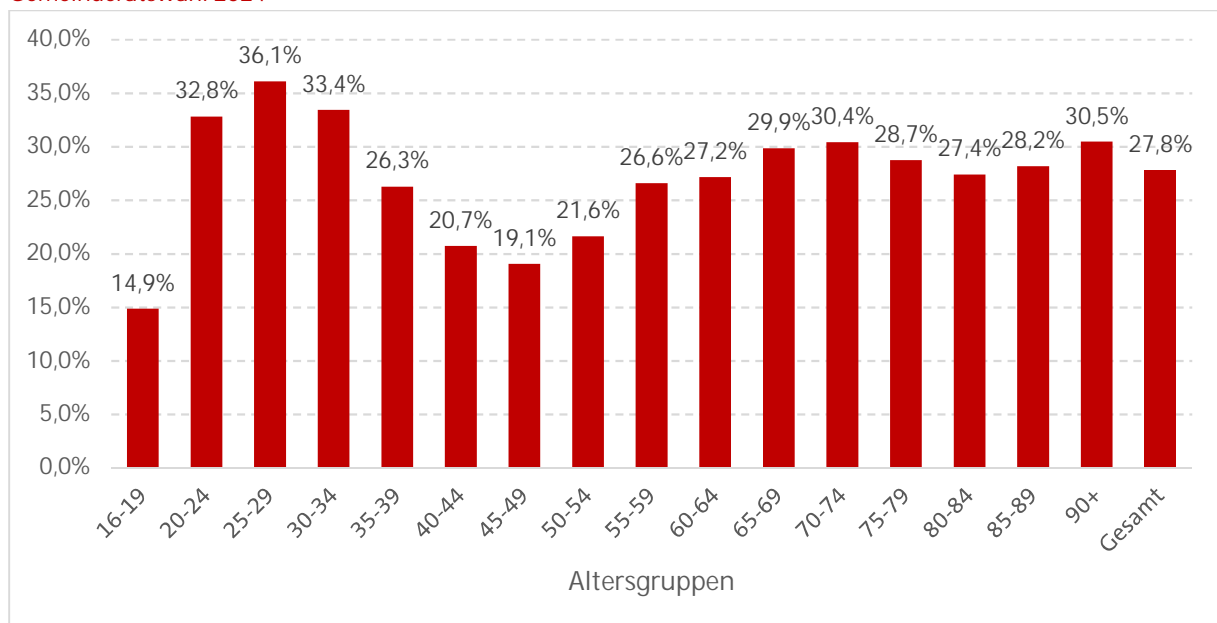
Überdurchschnittlich häufig wurde die Briefwahl von jungen Wahlberechtigten

beantragt: So waren dies in der Altersgruppe der 25- bis 29-Jährigen 36,1 Prozent und 33,4 Prozent in der Altersgruppe von 30 bis 34 Jahren. Der hohe Anteil von Briefwahanträgen in diesen Altersgruppen konnte schon bei vorherigen Wahlen beobachtet werden und kann mit dem Wunsch der entsprechenden Altersgruppen, möglichst flexibel zu sein, erklärt werden.

Der geringste Anteil von Briefwahanträgen verzeichnete die Altersgruppe von 16-19 Jahren mit 14,7 Prozent. Hier ist davon auszugehen, dass die erste Wahlerfahrung bewusst persönlich im Wahllokal erfolgt.

Ebenfalls haben die Wahlberechtigten der drei Altersgruppen in der Spanne von 40 bis 54 Jahren unterdurchschnittlich häufig Briefwahl beantragt. Dies kann insoweit erklärt werden, dass es sich bei dieser Altersgruppe um Wahlberechtigte handelt, die tendenziell häufiger durch Beruf und Familie an den Wohnort gebunden sind und dadurch eine Stimmabgabe im Wahllokal wahrscheinlicher ist >Grafik 13.

Grafik 13: Anteil der Briefwahantragssteller\_innen an den Wahlberechtigten nach Altersgruppen bei der Gemeinderatswahl 2024

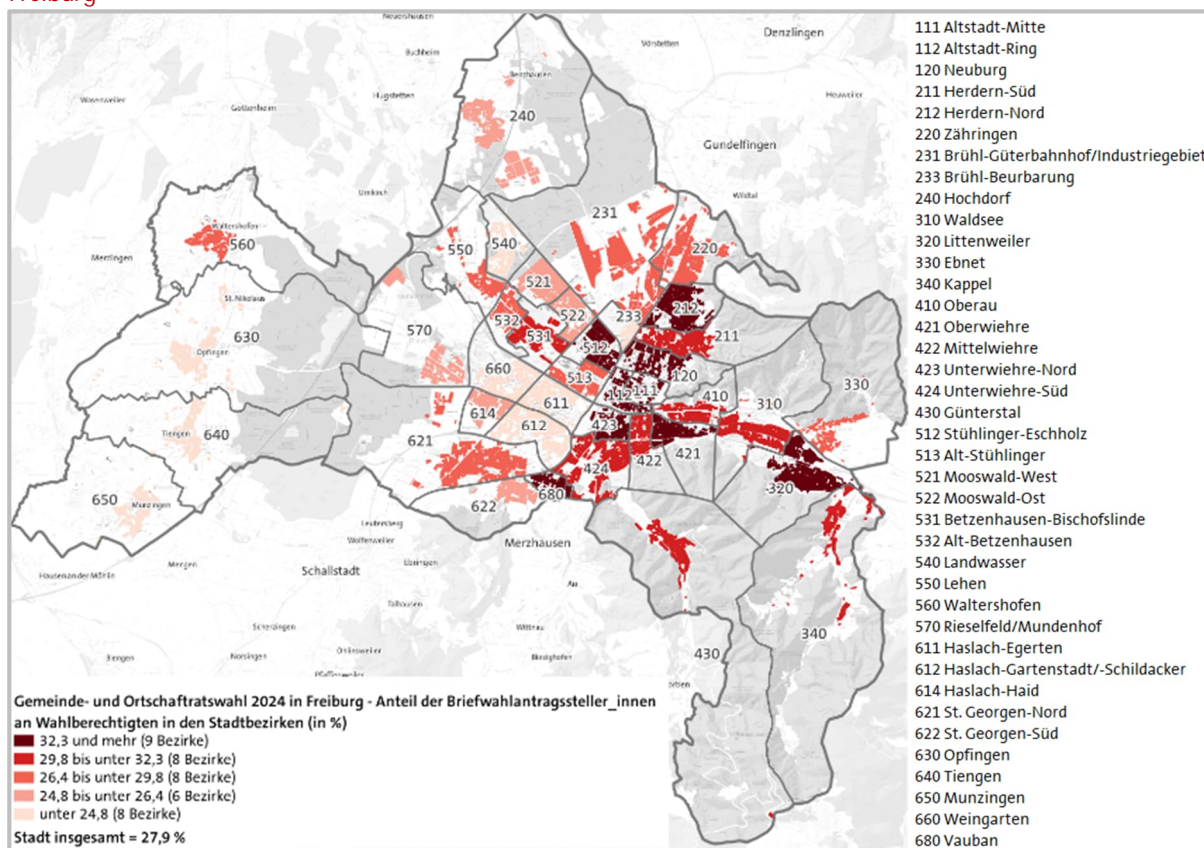


Auch zwischen den einzelnen Freiburger Stadtteilen gab es teils große Unterschiede bei der Anzahl von Briefwahlunterlagen auf Wahlberechtigte: Mit 35,4 Prozent wurde am häufigsten in Altstadt-Mitte Briefwahl beantragt, gefolgt von der Neuburg mit 33,4 Prozent und Herdern-Nord mit 33,2 Prozent. Am seltensten haben Wahlberechtigte die Briefwahl in Landwasser mit 16,6 Prozent und Weingarten mit 13,2 Prozent beantragt.

Die Unterschiede zwischen den einzelnen Stadtteilen lassen sich unter anderem mit der Altersstruktur der dort wohnenden Bevölkerung erklären. So gab es tendenziell in den Stadtbezirken einen hohen Anteil von Briefwahlunterlagen, in denen viele Personen im Alter von 20 bis 34 und über 70 Jahren wohnhaft sind

>Karte 25.

Karte 25: Anteil der Briefwahlunterlagen an allen Wahlberechtigten bei der Gemeinderatswahl 2024 in Freiburg



Insgesamt wurden 90,7 Prozent der beantragten Briefwahlunterlagen wieder an das Wahlamt zurückgeschickt. Vom Zeitpunkt der Beantragung und der daraufhin erfolgten Ausstellung betrug die Rücklaufzeit im Durchschnitt 12 Tage. Die längste Rücklaufzeit betrug 33 Tage.

aber von den Wahlvorständen in den Briefwahllokalen zurückgewiesen wurden.

Letztlich nicht gewählt haben 9,3 Prozent der Briefwahlunterlagen. Darin enthalten sind auch 521 Wahlbriefe, die zwar an das Wahlamt zurückgesendet wurden, aufgrund von formalen Mängeln

Die relativ hohe Anzahl an zurückgewiesenen Wahlbriefen und die im Vergleich zu anderen Wahlen niedrigere Rücksendequote kann auf die Komplexität des Wahlvorgangs bei der Gemeinderatswahl zurückgeführt werden.

6.4

Briefwahlbezirke und Briefwahlauszählung

Unter Berücksichtigung der allgemeinen Wahlbeteiligung haben letztlich 36,8 Prozent der Wähler\_innen per Brief gewählt. Dies ist ein minimaler Anstieg um 0,9 Prozentpunkten gegenüber der vorherigen Gemeinderatswahl >Tabelle 14.

Tabelle 14: Briefwahl bei den Gemeinderatswahlen seit 1968 in Freiburg

Wahljahr	Briefwähler_innen	Anteil der Briefwähler_innen an allen Wähler_innen
1968	3.016	6,1 %
1971	4.472	7,9 %
1975	6.959	9,4 %
1980	7.960	6,9 %
1984	10.726	15,6 %
1989	13.039	17,0 %
1994	13.540	15,6 %
1999	10.404	17,5 %
2004	14.447	19,7 %
2009	14.993	19,9 %
2014	23.983	27,7 %
2019	38.579	35,9 %
2024	42.413	36,8 %

Am häufigsten wurde die Briefwahl von Wähler\_innen im Stadtbezirk Neuburg genutzt. Hier haben 52,6 Prozent der Wähler\_innen ihre Stimme per Brief abgegeben. Mit deutlichem Abstand folgen Betzenhausen-Bischofslinie mit 42,4 Prozent und Altstadt-Mitte mit 42 Prozent. Die drei letzten Plätze belegten Landwasser (30,7 Prozent), Weingarten (29,6 Prozent) und Munzingen (28,4 Prozent). Auffällig ist hierbei, dass sich unter den zehn Stadteilen mit der kleinsten prozentualen Anzahl von Briefwähler\_innen insgesamt sechs Ortschaften befinden.

Wie bereits in Kapitel 6.2 aufgezeigt, ist der

Bevölkerungsanteil der 18- bis 30-Jährigen in fünf dieser sechs Ortschaften im Vergleich zu den anderen Freiburger Stadtbezirken überdurchschnittlich klein. Genau diese Altersgruppe wählt aber auch überdurchschnittlich häufig per Briefwahl >Karte 26.

Bei den Ergebnissen der Lokal- und der Briefwahl gibt es teils deutliche Unterschiede zwischen den verschiedenen Parteien.

Bezogen auf die sechs Parteien mit dem besten Wahlergebnis konnten die GRÜNEN bei der Briefwahl ein mit 3 Prozentpunkten besseres Ergebnis als bei der Lokalwahl erzielen. Auch die CDU und die Freien Wähler erreichten mit 1,7 beziehungsweise 0,2 Prozentpunkten Differenz ein besseres Ergebnis bei der Briefwahl.

Im Vergleich schlechter als bei der Lokalwahl hat dagegen die AfD bei der Briefwahl mit -3,1 Prozentpunkten Differenz abgeschnitten, die SPD mit -0,3 Prozentpunkten und die Linke Liste mit +0,4 Prozentpunkten. Die restlichen 14 angetretenen Listen haben zusammen bei der Briefwahl ein mit einem Prozentpunkt schlechteres Ergebnis als bei der Lokalwahl erreicht >Tabelle 15.

Tabelle 15: Stimmenanteil der Parteien bei der Briefwahl und Lokalwahl bei der Gemeinderatswahl 2024 in Freiburg (in %)

Partei	Briefwahl	Lokalwahl	Differenz in %-Punkten
DIE GRÜNEN	25,5	22,5	+3,0
SPD	12,5	12,8	-0,3
CDU	13,0	11,4	+1,7
Linke Liste	7,5	7,9	-0,4
FREIE WÄHLER	7,4	7,2	+0,2
AfD	2,8	5,9	-3,1
Sonstige	31,4	32,4	-1,0

Karte 26: Briefwahlquote bei der Gemeinderatswahl 2024 in Freiburg

